



## Обзор ситуации на рынках

Индекс ММВБ всю неделю консолидировался в районе зоны поддержки 1700 - 1705 пунктов, и в итоге ушел ниже нее. Среди «голубых фишек» под давлением были акции Газпрома и ГМК Норильский Никель, более устойчивы к коррекционным настроениям оказались акции Лукойла и Роснефти - благодаря высоким ценам на нефть - и ВТБ. В отраслевом разрезе аутсайдером стала электроэнергетика, сильным негативным драйвером для которой во второй половине недели стало намерение правительства РФ ограничить рост цен на электроэнергию.

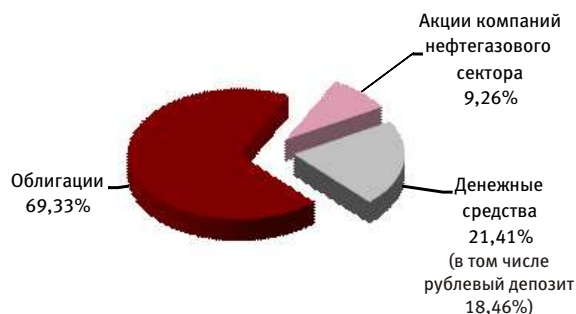
В отличие от российских индексов Индексы США, Германии, Франции, Великобритании, на прошедшей неделе росли и обновляли вчера многомесячные максимумы. Данный факт можно объяснить тем, что российский рынок более активно, чем западные, рос в начале года, причем рост в основном был обеспечен бумагами сырьевых секторов, отыгрывавшими конъюнктуру рынков энергоносителей и металлов. Относительная стабилизация ситуации в Египте привела к снижению цен на нефть, что послужило поводом для небольшой коррекции, к которой рынок был психологически подготовлен. Способствовало неважной динамике индекса ММВБ и укрепление рубля относительно доллара: так, рассчитываемый в долларовых ценах индекс РТС потерял лишь три с небольшим процента от недавних максимумов. Пока динамика рынка позволяет говорить скорее о фиксации прибыли, а не о коррекции.

## Открытый фонд облигаций “Финансист”

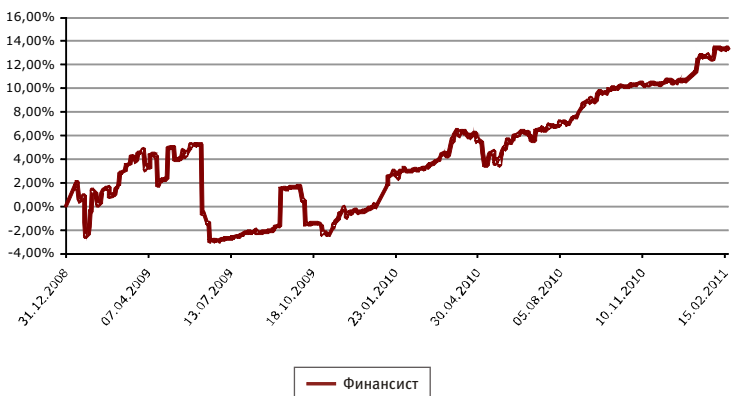
Инвестиционная стратегия - консервативная.

Объект инвестиций: облигации.

**Комментарии управляющего:** За прошедшую неделю в фонде произошли изменения. Мы по-прежнему сохраняем долю депозита порядка 17% в составе структуры фонда под 12,10%. Также мы включили в портфель облигации компании Соллерс, при этом сократив позицию в облигациях Татфондбанк и частично Башнефть.



### Динамика стоимости пая



На 18.02.2011:

- стоимость чистых активов составляет 60,575 млн руб.
- стоимость пая составляет 1 721,51 руб.
- изменение стоимости пая с начала 2010 года: **+13,47%\***

Структура портфеля фонда

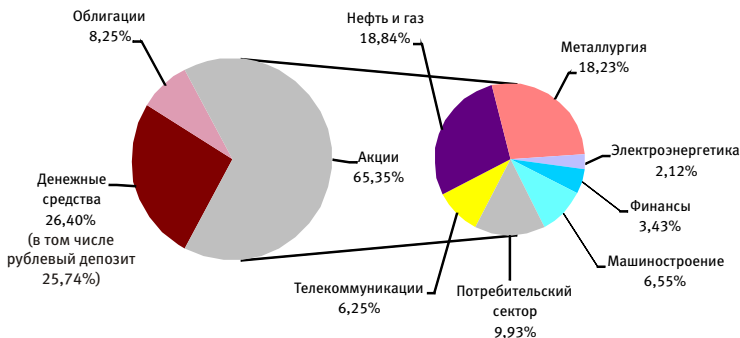
Наименование	11.02.11	18.02.11
<b>Акция</b>	<b>8.22</b>	<b>9.26</b>
ЛУКОЙЛ, ао	8.22	9.26
<b>Облигации российских хозяйственных обществ</b>	<b>56.18</b>	<b>69.33</b>
Башнефть, 2	8.15	9.30
Башнефть, 3	1.33	
ВымпелКом-Инвест, 7	9.83	11.29
ЕвразХолдинг Финанс-1-об	7.99	9.29
Мечел, 5	11.58	13.05
СОЛЛЕРС БО-02		2.73
СОЛЛЕРС, 2		9.70
Татфондбанк, 7	4.17	
ТГК-6, 01	4.46	5.37
ЮТК, БО-4	7.63	8.60
<b>Денежные средства</b>	<b>35.60</b>	<b>21.41</b>
В том числе рублевый депозит	16.49	18.46

## Открытый фонд смешанных инвестиций “Титан”

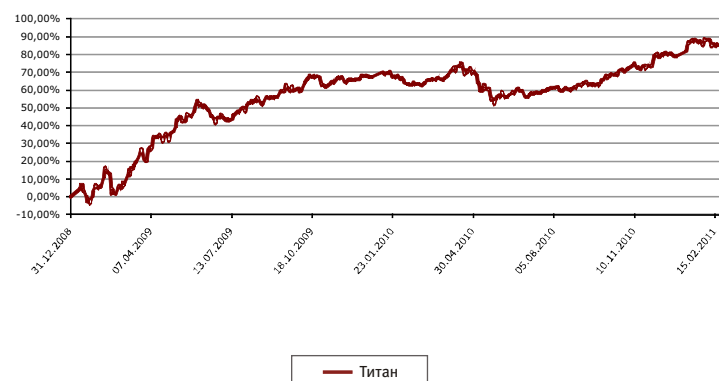
Инвестиционная стратегия - сбалансированная.

Объект инвестиций: акции и облигации.

**Комментарии управляющего:** За прошедшую неделю в портфеле фонда произошли изменения. Мы сохраняем долю депозита в портфеле на текущем уровне порядка 25% под 12,65% годовых, а также долю акций - порядка 65%. В портфель были включены облигации Мечел и облигации Соллерс. Мы не исключаем волатильность на рынках в краткосрочной перспективе, однако высокие цены на сырьевых рынках будут оказывать поддержку российскому рынку.



### Динамика стоимости пая



На 18.02.2011:

- стоимость чистых активов составляет 170,63 млн руб.
- стоимость пая составляет 2 189,35 руб.
- Изменение стоимости пая с начала 2010 года: **+10,23%\***

Структура портфеля фонда

Наименование	11.02.11	18.02.11
<b>Акция</b>	<b>64.17</b>	<b>65.35</b>
Автоваз, ап	5.98	6.55
АФК Система, ао	3.94	4.22
ГАЗПРОМ, ао	7.44	7.03
ГМК Норильский никель, ао	7.37	7.06
Группа ЛСР, ао	5.33	5.84
Группа Черкизово, ао	3.85	4.09
ЛУКОЙЛ, ао	7.83	7.89
Сбербанк России, ао	3.37	3.43
Северсталь, ао	1.48	1.52
Татнефть им.В.Д.Шашина, ап	2.03	2.08
Таттелеком, ао	1.90	2.03
ТГК-6, ао	1.67	1.62
ТГК-9, ао	0.49	0.50
Уфанефтехим, ап	1.86	1.84
Южный Кузбасс, ао	9.61	9.65
<b>Облигации российских хозяйственных обществ</b>	<b>2.63</b>	<b>8.25</b>
Мечел, 13		2.55
СОЛЛЕРС, 2		3.07
ТГК-5, 01	1.18	1.21
ТГК-6, 01	1.36	1.42
<b>Денежные средства</b>	<b>33.20</b>	<b>26.40</b>
В том числе рублевый депозит	25.70	25.74

## Открытый фонд акций "СТОИК"

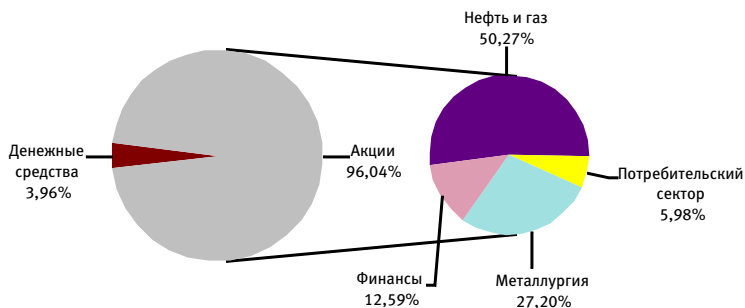
Инвестиционная стратегия - агрессивная.

Объект инвестиций: акции.

Концептуальные торговые идеи:

- Южный Кузбасс - скорое размещение Мечел Майнинг.

**Комментарии управляющего:** На прошедшей неделе состав фонда значительно не изменился. Мы сократили вложения в бумаги ГК на фоне неоднозначного новостного фона вокруг компании. Коррекция на российском рынке акций продолжилась, но высокие цены на нефть сохраняют интерес инвесторов к акциям нефтегазового сектора.



### Динамика стоимости пая



### На 18.02.2011: Структура портфеля фонда

- стоимость чистых активов составляет 275,416 млн. руб.
- стоимость пая составляет 2762,40 руб.
- изменение стоимости пая с начала 2010 года: **+16,85%\***

Наименование	11.02.11	18.02.11
<b>Акция</b>	<b>99.31</b>	<b>96.04</b>
Ашинский металлургический завод, ао	3.24	3.26
ГАЗПРОМ, ао	15.31	14.41
ГМК Норильский никель, ао	13.96	9.75
Группа ЛСР, ао	5.45	5.98
ЛУКОЙЛ, ао	14.42	14.56
НОВАТЭК, ао	11.36	12.03
Новолипецкий металлургический комбинат, ао	4.52	4.52
Роснефть НК, ао	9.06	9.27
Сбербанк России, ап	12.46	12.59
Северсталь, ао	3.66	3.76
Южный Кузбасс, ао	5.86	5.90
<b>Денежные средства</b>	<b>0.69</b>	<b>3.96</b>

## Открытый фонд акций "СТОИК - Нефть и Газ"

Инвестиционная стратегия - агрессивная.

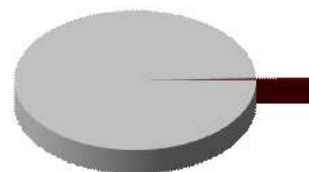
Объект инвестиций: акции компаний нефтегазовой отрасли.

Концептуальные торговые идеи:

- Новатэк - перспективы увеличения внутренних цен на газ, появление нового мажоритарного акционера с хорошей политической поддержкой.

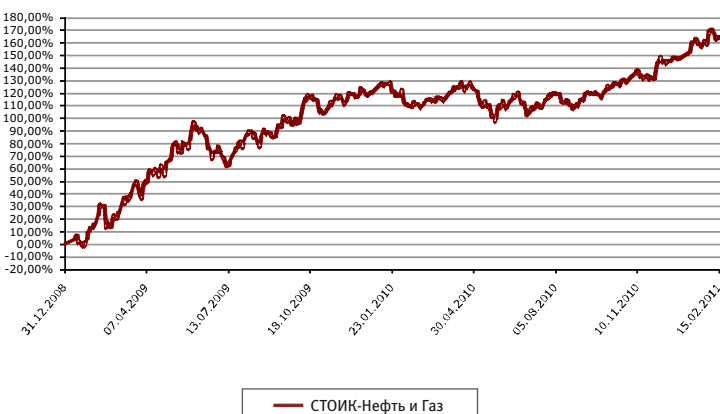
**Комментарии управляющего:** На прошедшей неделе состав фонда существенно не изменился. Акции нефтегазового сектора по-прежнему выглядят лучше рынка на фоне рекордных цен на нефть. Важным событием для нефтяных компаний станет утверждение в ближайшее время параметров нового налогового режима.

Акции  
нефтяных компаний  
99,50%



Денежные средства  
0,50%

### Динамика стоимости пая



### На 18.02.2011: Структура портфеля фонда

- стоимость чистых активов составляет 24,686 млн. руб.
- стоимость пая составляет 1 089,52 руб.
- изменение стоимости пая с начала 2010 года: **+19,50%\***

Наименование	11.02.11	18.02.11
<b>Акция</b>	<b>96.57</b>	<b>99.50</b>
Башнефть, ао		0.59
Газпром нефть, ао	7.32	7.96
ГАЗПРОМ, ао	14.52	14.19
ЛУКОЙЛ, ао	14.72	15.06
НОВАТЭК, ао	14.16	15.28
Роснефть НК, ао	14.45	14.96
Сургутнефтегаз, ао	4.54	3.82
Сургутнефтегаз, ап	7.76	8.56
Татнефть им.В.Д.Шашина, ао	9.39	9.39
Татнефть им.В.Д.Шашина, ап	3.22	3.71
Уфанефтехим, ап	6.47	5.98
<b>Денежные средства</b>	<b>3.43</b>	<b>0.50</b>

## Открытый фонд акций “СТОИК - Телекоммуникации”

Инвестиционная стратегия - агрессивная.

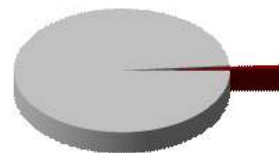
Объект инвестиций: акции компаний телекоммуникационной отрасли.

Концептуальные торговые идеи:

- Объединение МРК на базе Ростелекома

**Комментарии управляющего:** За прошедшую неделю в портфеле фонда не произошло изменений. Мы сохраняем позитивный взгляд на сектор в краткосрочной и среднесрочной перспективе. Инвестиционный фонд, созданный Евгением Юрченко (экс-Председатель Совета Директоров «Ростелеком»), рассчитывает на управление в общей сложности 15% акций объединенной компании Ростелеком. Мы полагаем, что Юрченко заинтересован в повышении рыночной стоимости будущего Ростелекома.

Акции компаний телекоммуникационной отрасли  
98,78 %



Денежные средства  
1,22%

### На 18.02.2011: Структура портфеля фонда

- стоимость чистых активов составляет 26,524 млн руб.
- стоимость пая составляет 1072,38 руб.
- изменение стоимости пая с начала 2010 года: +49,40%\*

Наименование	11.02.11	18.02.11
<b>Акция</b>	<b>98.90</b>	<b>98.78</b>
АФК Система, ао	14.88	15.53
Дальсвязь, ап	6.58	6.40
Мобильные ТелеСистемы, ао	12.56	12.60
РНТ, ао	2.41	2.33
Ростелеком, ап	15.60	15.31
Сибирьтелеком, ао	9.73	9.45
Таттелеком, ао	11.61	12.09
Уралсвязьинформ, ап	14.98	14.75
Южная телекоммуникационная компания, ао	10.53	10.31
<b>Денежные средства</b>	<b>1.10</b>	<b>1.22</b>

### Динамика стоимости пая



## Открытый фонд акций “СТОИК - Metallургия и Машиностроение”

Инвестиционная стратегия - агрессивная.


Объект инвестиций: акции компаний отрасли металлургии и машиностроения.

Концептуальные торговые идеи:

- **Металлургическая отрасль:** добывающие предприятия + вертикально-интегрированные компании

**Комментарии управляющего:** На прошедшей неделе состоялась техническая продажа части позиции в акциях Южного Кузбасса в виду превышения максимально допустимой доли в фонде. Также в портфель была куплена бумага РусАла. Данная операция была совершена на фоне завершения противостояния между двумя эмитентами - РусАл и ГМК Норникель, которое завершилось выкупом ГМК доли в РусАле, что, по нашему мнению, положительно скажется на прогнозном состоянии цены акции РусАла в виду снижения долга компании.

Акции компаний отрасли металлургии и машиностроения  
98,36 %



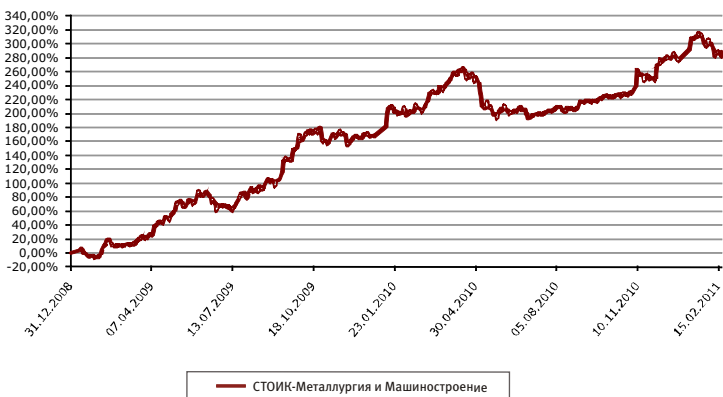
Денежные средства  
1,64%

### На 18.02.2011: Структура портфеля фонда

- стоимость чистых активов составляет 25,375 млн руб.
- стоимость пая составляет 787,82 руб.
- изменение стоимости пая с начала 2010 года: +42,52%\*

Наименование	11.02.11	18.02.11
<b>Акция</b>	<b>97.91</b>	<b>96.09</b>
Автоваз, ап	13.13	12.82
Ачинский металлургический завод, ао	13.34	13.27
ГАЗ, ао	2.32	2.44
Новолипецкий металлургический комбинат, ао	13.86	13.72
Северсталь, ао	12.03	12.23
Силовые машины, ао	15.69	15.17
Соллерс, ао	11.96	12.15
Южный Кузбасс, ао	15.57	14.30
<b>Депозитарная расписка</b>		<b>2.26</b>
Русал рдр		2.26
<b>Денежные средства</b>	<b>2.09</b>	<b>1.64</b>

### Динамика стоимости пая



## Открытый фонд акций “СТОИК - Электроэнергетика”

Инвестиционная стратегия - агрессивная.

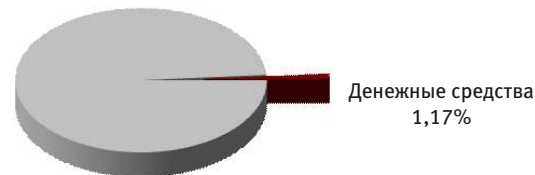
Объект инвестиций: акции компаний электроэнергетической отрасли.

Концептуальные торговые идеи:

- Консолидация генерирующих активов в отрасли.
- Подготовка IPO энергетических холдингов.

**Комментарии управляющего:** На прошедшей неделе состав фонда значительно не изменился. Сектор электроэнергетики пока остается под давлением. Негативную реакцию инвесторов вызывают предложения правительства об изменении параметров RAB регулирования и тарифов с целью удержания инфляции в стране, но среднесрочные перспективы и оценки отрасли при этом существенно не ухудшаются.

Акции  
электроэнергетических  
компаний  
98,83%



### Динамика стоимости пая



На 18.02.2011:

- стоимость чистых активов составляет 23,105 млн руб.
- стоимость пая составляет 1 019,10 руб.
- изменение стоимости пая с начала 2010 года: + 24,12%\*

### Структура портфеля фонда

Наименование	11.02.11	18.02.11
<b>Акция</b>	<b>98.20</b>	<b>98.83</b>
Башкирэнерго, ао	4.28	3.62
Енисейская ТЭК (ТЭК-13), ао	2.82	2.99
Иркутскэнерго, ао	3.87	4.20
Кузбассэнерго, ао	4.00	4.18
Московская объединенная электросетевая компания, ао	6.10	6.21
Мосэнерго, ао	3.36	3.53
Мосэнергобыт, ао	2.19	2.31
ОГК-1, ао	3.19	3.30
ОГК-2, ао	7.98	8.29
ОГК-3, ао	3.03	2.61
ОГК-4, ао	7.66	7.76
РусГидро, ао	14.19	14.54
ТЭК-1, ао	5.70	5.57
ТЭК-5, ао	4.45	4.37
ТЭК-9, ао	3.23	3.44
ФСК ЕЭС, ао	8.48	8.85
Холдинг МРСК, ао	13.67	13.05
<b>Денежные средства</b>	<b>1.80</b>	<b>1.17</b>

## Открытый фонд акций “СТОИК - Потребительский сектор”

Инвестиционная стратегия - агрессивная.

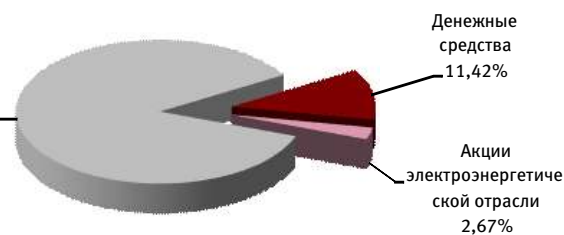
Объект инвестиций: акции компаний потребительского сектора.

Концептуальные торговые идеи:

- Лидеры потребительского сектора

**Комментарии управляющего:** За прошедшую неделю в портфеле фонда произошли изменения. Доля в деньгах в портфеле была увеличена до 11%. Также мы включили в портфель фонда акции Группы компаний ПИК. Мы сохраняем позитивный взгляд на сектор в долгосрочной перспективе, однако не исключаем волатильность в краткосрочном периоде.

Акции компаний  
потребительского  
сектора  
85,91%



### Динамика стоимости пая



На 18.02.2010:

- стоимость чистых активов составляет 36,358 млн руб.
- стоимость пая составляет 1 030,41 руб.
- изменение стоимости пая с начала 2010 года: +50,01%\*

### Структура портфеля фонда

Наименование	11.02.11	18.02.11
<b>Акция</b>	<b>99.50</b>	<b>88.58</b>
Автоваз, ао	2.38	1.98
Автоваз, ап	9.62	7.81
Аэрофлот, ао	8.94	7.23
Балтика, ап	15.46	12.75
ВЕРОФАРМ, ао вып.2	5.75	4.65
Группа Компаний ПИК, ао		4.31
Группа ЛСР, ао	15.72	14.19
Группа Черкизово, ао	12.93	11.32
ДИКСИ Групп, ао	9.88	8.26
Компания М.видео, ао	14.18	12.34
Ростелеком, ап	1.27	1.05
ТЭК-6, ао	3.36	2.67
<b>Денежные средства</b>	<b>0.50</b>	<b>11.42</b>



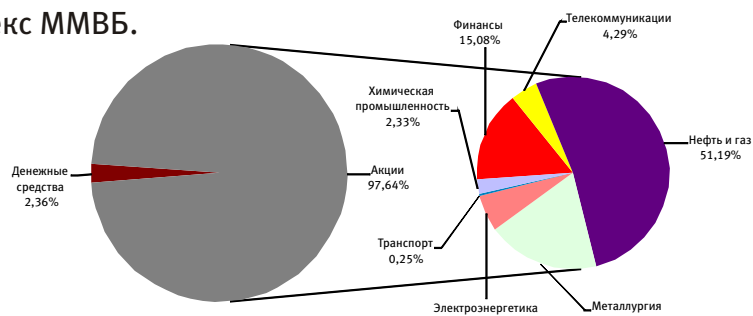
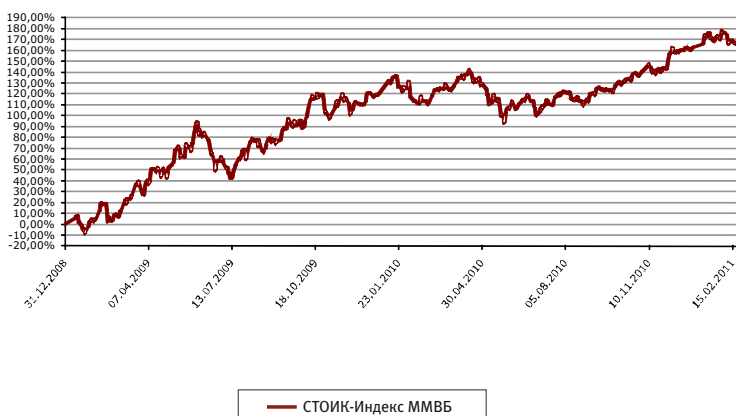
**Открытый индексный фонд "СТОИК - Индекс ММВБ"**

Инвестиционная стратегия - агрессивная.

Объект инвестиций: акции компаний, входящих в индекс ММВБ.

Комментарии управляющего: Инвестиционная декларация

данного фонда предусматривает возможность вложения средств инвесторов в акции компании, входящих в Индекс ММВБ. Поэтому управление фонда пассивное и сводится к поддержанию структуры индекса, которому соответствует данный фонд.

**Динамика стоимости пая**

СТОИК-Индекс ММВБ

На 18.02.2011:

**Структура портфеля фонда**

- стоимость чистых активов составляет 82,882 млн руб.

- стоимость пая составляет 1 034,50 руб.

- изменение стоимости пая с начала 2010 года: +20,59%\*

Наименование	11.02.11	18.02.11
<b>Акция</b>	<b>99.10</b>	<b>97.64</b>
Аэрофлот, ао	0.26	0.25
Банк ВТБ, ао	2.07	2.03
Газпром нефть, ао	0.47	0.47
ГАЗПРОМ, ао	16.31	15.36
ГМК Норильский никель, ао	9.54	9.07
ИНТЕР РАО ЕЭС, ао	0.52	0.50
ЛУКОЙЛ, ао	15.20	15.09
Магнитогорский металлургический комбинат, ао	0.63	0.61
Мобильные ТелеСистемы, ао	3.62	3.64
Мосэнерго, ао	0.35	0.34
НОВАТЭК, ао	5.06	5.26
Новолипецкий металлургический комбинат, ао	1.65	1.64
ОГК-3, ао	0.27	0.25
Полиметалл, ао	1.34	1.35
Полюс Золото, ао	2.27	2.27
Распадская, ао	0.50	0.48
Роснефть НК, ао	5.74	5.96
Ростелеком, ао	0.33	0.31
РусГидро, ао	2.34	2.34
Сбербанк России, ао	12.30	12.15
Сбербанк России, ап	0.93	0.90
Северсталь, ао	2.98	3.03
Сургутнефтегаз, ао	3.48	3.44
Сургутнефтегаз, ап	1.31	1.27
Татнефть им.В.Д.Шашина, ао	3.47	3.50
Транснефть АК, ап	0.87	0.85
Уралкалий, ао	2.23	2.33
Уралсвязьинформ, ао	0.36	0.34
ФСК ЕЭС, ао	1.62	1.62
Холдинг МРСК, ао	1.07	1.00
<b>Денежные средства</b>	<b>0.90</b>	<b>2.36</b>

**Контакты**

Адреса офисов в Санкт-Петербурге:

Петроградская наб., д. 36, лит. А, б/ц "Линкор", тел.: (812) 334-97-89, пн-чт: 09.30-18.00, пт: 09.30-16.45

ул. Восстания, д. 25, тел.: (812) 272-78-18, 334-99-58, пн-пт: 10.00-20.00, сб: 11.00-16.00

Средний пр. В.О., д. 48/27 (вход с 12 линии), (офис Банка БФА), тел.: (812) 611-00-79, пн-пт: 10.00-19.00

ул. Савушкина, д. 126, лит. А (офис Банка БФА), тел.: (812) 458-53-45, пн-пт: 10.00-19.00

ООО "УК "БФА". Лиц. ФСФР России на осуществление деятельности по управлению инвестиционными фондами, паевыми инвестиционными фондами и негосударственными пенсионными фондами №21-000-1-00091 от 15.11.02 г. Правила ДУ ОПИФ облигаций "Финансист" зарегистрир. ФКЦБ России 30.04.03 за №0105-58227406. Изменение стоимости пая ОПИФ облигаций "Финансист" за 3 мес. (с 30.04.10 по 31.07.10) +0,96%; 6 мес. (с 31.01.10 по 31.07.10) +3,71%; за 1 год (с 31.07.09 по 31.07.10) +9,12%; за 3 года (с 31.07.07 по 31.07.10) +2,92%. Правила ДУ ОПИФ смешанных инвестиций "ТИТАН" зарегистрир. ФКЦБ России 30.04.03 за №0106-58227563. Изменение стоимости пая ОПИФ смешанных инвестиций "ТИТАН" за 3 мес. (с 30.04.10 по 31.07.10) -5,77%; 6 мес. (с 31.01.10 по 31.07.10) -4,59%; за 1 год (с 31.07.09 по 31.07.10) +6,14%; за 3 года (с 31.07.07 по 31.07.10) -24,21%. Правила ДУ ОПИФ акций "СТОИК" зарегистрир. ФКЦБ России 30.04.03 за №0107-58227487. Изменение стоимости пая ОПИФ акций "СТОИК" за 3 мес. (с 30.04.10 по 31.07.10) -4,82%; 6 мес. (с 31.01.10 по 31.07.10) -0,94%; за 1 год (с 31.07.09 по 31.07.10) +12,50%; за 3 года (с 31.07.07 по 31.07.10) -33,12%. Правила ДУ ОПИФ индексный "СТОИК-Индекс ММВБ" зарегистрир. ФСФР России 14.12.06 за №0705-75408380. Изменение стоимости пая ОПИФ индексный "СТОИК-Индекс ММВБ" за 3 мес. (с 30.04.10 по 31.07.10) -4,49%; 6 мес. (с 31.01.10 по 31.07.10) -2,82%; за 1 год (с 31.07.09 по 31.07.10) +30,36%; за 3 года (с 31.07.07 по 31.07.10) -15,83%. Правила ДУ ОПИФ акций "СТОИК-Нефть и Газ" зарегистрир. ФСФР России 31.05.07 за №0835-75409439. Изменение стоимости пая ОПИФ акций "СТОИК-Нефть и Газ" за 3 мес. (с 30.04.10 по 31.07.10) -2,32%; 6 мес. (с 31.01.10 по 31.07.10) -0,28%; за 1 год (с 31.07.09 по 31.07.10) +19,46%; за 3 года (с 31.07.07 по 31.07.10) -11,86%. Правила ДУ ОПИФ акций "СТОИК-Телекоммуникации" зарегистрир. ФСФР России 31.05.07 за №0838-75409511. Изменение стоимости пая ОПИФ акций "СТОИК-Телекоммуникации" за 3 мес. (с 30.04.10 по 31.07.10) -9,50%; 6 мес. (с 31.01.10 по 31.07.10) -2,77%; за 1 год (с 31.07.09 по 31.07.10) +45,24%; за 3 года (с 31.07.07 по 31.07.10) -22,15%. Правила ДУ ОПИФ акций "СТОИК-Металлургия и Машиностроение" зарегистрир. ФСФР России 08.11.2007 г. за №1067-58228653. Изменение стоимости пая ОПИФ акций "СТОИК-Металлургия и Машиностроение" за 3 мес. (с 30.04.10 по 31.07.10) -13,82%; 6 мес. (с 31.01.10 по 31.07.10) +1,25%; за 1 год (с 31.07.09 по 31.07.10) +64,97%. Правила ДУ ОПИФ акций "СТОИК-Потребительский сектор" зарегистрир. ФСФР России 08.11.2007 г. за №1068-58229629. Изменение стоимости пая ОПИФ акций "СТОИК-Металлургия и Машиностроение" за 3 мес. (с 30.04.10 по 31.07.10) -13,82%; 6 мес. (с 31.01.10 по 31.07.10) +1,25%; за 1 год (с 31.07.09 по 31.07.10) -2,77%; за 1 год (с 31.07.09 по 31.07.10) +59,72%; за 3 года (с 31.07.07 по 31.07.10) +15,35%. Правила ДУ ОПИФ акций "ОПЛОТ-Электроника" зарегистрир. ФСФР России 08.11.2007 г. за №1066-58229701. Изменение стоимости пая ОПИФ акций "СТОИК-Электроника" за 3 мес. (с 30.04.10 по 31.07.10) -7,57%; 6 мес. (с 31.01.10 по 31.07.10) +8,32%; за 1 год (с 31.07.09 по 31.07.10) +44,30%. Правила ДУ ОПИФ акций "ОПЛОТ" зарегистрир. ФСФР России 28.03.06 за №0494-75408598. Изменение стоимости пая ОПИФ акций "ОПЛОТ" за 3 мес. (с 30.04.10 по 31.07.10) -5,95%; 6 мес. (с 31.01.10 по 31.07.10) +6,26%; за 1 год (с 31.07.09 по 31.07.10) +9,11%; за 3 года (с 31.07.07 по 31.07.10) +56,32%; за 1 год (с 31.07.09 по 31.07.10) +37,45%. Правила ДУ ОПИФ акций "СТОИК-Электроника" зарегистрир. ФСФР России 08.11.2007 г. за №1066-58229701. Изменение стоимости пая ОПИФ акций "СТОИК-Электроника" за 3 мес. (с 30.04.10 по 31.07.10) -7,57%; 6 мес. (с 31.01.10 по 31.07.10) +8,32%; за 1 год (с 31.07.09 по 31.07.10) +44,30%. Правила ДУ ОПИФ акций "ОПЛОТ-Металлургия" зарегистрир. ФСФР России 31.05.07 за №0836-75409592. Изменение стоимости пая ОПИФ акций "ОПЛОТ-Металлургия" за 3 мес. (с 30.04.10 по 31.07.10) -16,02%; 6 мес. (с 31.01.10 по 31.07.10) -1,32%; за 1 год (с 31.07.09 по 31.07.10) +62,60%; за 3 года (с 31.07.07 по 31.07.10) +36,57%. Правила ДУ ОПИФ акций "ОПЛОТ-Электроника" зарегистрир. ФСФР России 31.05.07 за №0833-75409356. Изменение стоимости пая ОПИФ акций "ОПЛОТ-Электроника" за 3 мес. (с 30.04.10 по 31.07.10) -13,21%; 6 мес. (с 31.01.10 по 31.07.10) +9,11%; за 1 год (с 31.07.09 по 31.07.10) +56,32%; за 3 года (с 31.07.07 по 31.07.10) -25,00%. Стоимость инвестиционных паев может увеличиваться и уменьшаться, результаты инвестирования в прошлом не определяют доходы в будущем, государство не гарантирует доходность инвестиций в паевые инвестиционные фонды. Прежде чем приобрести инвестиционный пай, следует внимательно ознакомиться с правилами доверительного управления паевым инвестиционным фондом. Взимание скидок и надбавок уменьшает доходность инвестиций в ПИФы. Все данные приведены без учета максимальной надбавки при приобретении и максимальной скидки при погашении.

До приобретения инвестиционных паев получить подробную информацию о паевых инвестиционных фондах и ознакомиться с Правилами доверительного управления, а также иными документами, можно по адресу: Россия, 197101, Санкт-Петербург, Петроградская набережная, дом 36, лит. А, по тел. (812) 329-15-99 и в сети Интернет по адресу: www.am.bfa.ru.

\* значения на 18.02.2011. По данным www.nlu.ru.