

Обзор ситуации на рынках

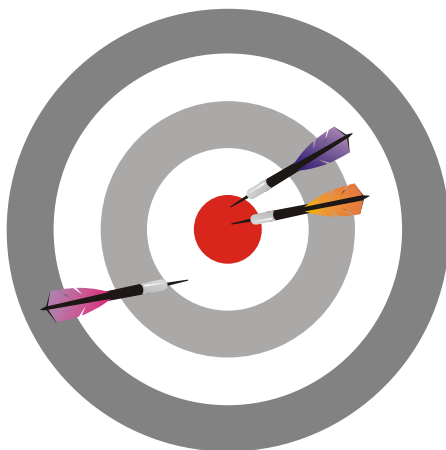
Рынок акций

В первой половине прошлой недели российский рынок продемонстрировал уверенный оптимизм, в результате чего в среду к середине дня индекс ММВБ смог протестировать уровень 1390 пунктов и даже незначительно обновил внутрисдневной максимум текущего года (теперь он составляет 1391,79 пунктов). Впрочем, задержаться на этих отметках индексам не удалось: последовавшая локальная фиксация прибыли переросла в полноценный откат после выхода в США весьма слабых данных по рынку недвижимости. Планомерное снижение котировок наблюдалось и в России, в результате к закрытию торгов в пятницу индекс **ММВБ** опустился до отметки 1 334,15 пунктов (недельный прирост **+1,82 %**).

Отраслевые индексы российского рынка продемонстрировали положительную, но неравномерную динамику. Лучше рынка выглядел машиностроительный сектор (**MICEX MNF +5,13 %**) во главе с акциями Камаза (+7,08 %), выросшими на фоне посещения предприятия премьер-министром РФ В. Путиным, который позитивно оценил антикризисную программу компании.

В электроэнергетике (**MICEX PWR +3,07 %**) продолжилось ралли в акциях МРСК, прирост ряда из которых по итогам недели превысил 10%-ю отметку. В то же время, котировки одной из наиболее ликвидных акций сектора ФСК ЕЭС (+2,4 %), преодолевшие в прошлый понедельник годовой максимум и поднимавшиеся выше 40 копеек, во второй половине недели взяли паузу. Также можно отметить активизацию торгов в акциях РусГидро (+7,15 %), снова пытающихся переломить сложившуюся в последние месяцы негативную динамику.

Металлургический сектор выглядел лучше рынка (**MICEX M&M +2,98 %**), в лидерах представители черной металлургии: Северсталь (+4,88 %), опубликовавшая в четверг сильную отчетность по МСФО за 9 месяцев 2009г, ММК (+4,38 %) и НЛМК (+8,85 %).



>>>
Консенсус-
прогноз
Дирекции
по инвестициям
УК БФА

>> Настроение:
Невнятная динамика.

>> Рабочий режим:
Концентрированный
подход.

В телекоммуникационном секторе (**MICEX TLC +2,4 %**) наблюдалось разнонаправленное изменение котировок акций региональных телекомов, однако динамику индекса существенно улучшил опережающий рост акций АФК Системы (+11,22 %).

В нефтегазовом секторе (**MICEX O&G +1,92 %**) лидером стали акции Новатэка (+6,4 %), которые, по нашему мнению, могут продолжить увеличивать разрыв с акциями Газпрома (-0,51 %). Из нефтяных «фишек» сектора опережающий рост вновь показали акции Лукойла (+3,48 %).

Аутсайдером недели стал банковский сектор (**MICEX FNL +0,52 %**). Обыкновенные акции Сбербанка (+1,95 %), которые в последние месяцы стали на российском рынке одним из наиболее популярных инструментов краткосрочных спекуляций, в начале недели преодолели октябрьский локальный максимум на отметке 72 рубля, а в среду почти достигали 75 рублей, однако и снижались во второй половине недели опережающими темпами.

Рынок облигаций

На прошлой неделе на российском рынке облигаций наблюдался ценовой рост (с небольшой коррекцией в конце недели). Торговая активность находилась на среднем уровне, заметно снизившись лишь в пятницу. Основной спрос был сосредоточен в выпусках JAP, а также в дальнем конце кривой Москвы. Кроме этого, значительный торговый оборот был зафиксирован в бумагах второго эшелона металлургического сектора (в выпусках НЛМК, Мечела и ММК).

На первичном рынке Минфин в очередной раз провел успешное доразмещение выпуска ОФЗ-26200 (к слову, не очень ликвидного) на 15 млрд. рублей: средневзвешенная доходность составила 8,18% при почти двукратном переспросе. На следующей неделе инвесторам будет предложено ещё 2 выпуска ОФЗ (серии 25069 и 25070) на 30 млрд. рублей. Кроме этого, ожидается размещение двух выпусков Россельхозбанка на 10 млрд. рублей (ориентир по купону 10,2% - 10,7%). Заметим также, что в пятницу открылась книга заявок на 2 выпуска Атомэнергопрома, сегодня же открывается книга заявок на новый выпуск Мосэнерго (3 года, оферта через 2 года, ориентировочная доходность около 10%). Вместе с тем, совсем скоро ожидается и размещение качественных выпусков третьего эшелона (ЧТПЗ и ЮТЭЙР).

Ситуация с ликвидностью продолжала оставаться комфортной: ставки МБК не превышали 4,5%, однако ставки NDF прекратили свое снижение. Бивалютная корзина за неделю выросла на 13 копеек до уровня 35,33 руб., расчеты по НДС не привели к ухудшению обстановки на денежном рынке. На следующей неделе участникам рынка предстоит уплатить часть акцизов и НДС.

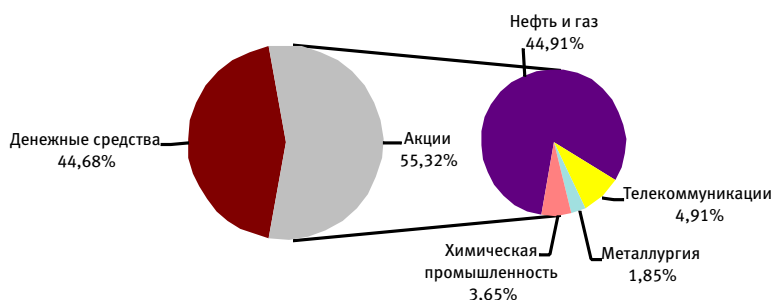
Во внешнем сегменте наблюдалась смешанная динамика: котировки Россия-30 прибавили в цене около 50 б.п., однако корпоративный сегмент несколько скорректировался на фоне негативных статданных. Что касается американского государственного долга, то доходность десятилетних КО США за неделю снизилась на 5 б.п. до уровня 3,37%. На следующей неделе предстоит размещение 2-х, 5-ти и 7-ми летних нот общим объемом 118 млрд. долл.

Открытый фонд акций “СТОИК”

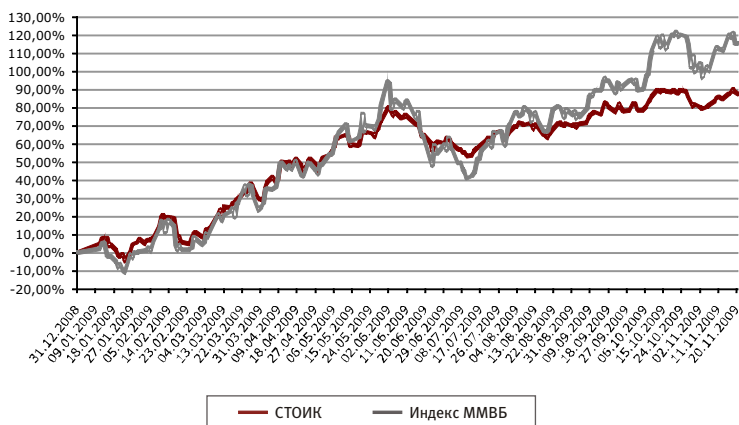
Инвестиционная стратегия - агрессивная.

Объект инвестиций: акции.

Комментарии управляющего: На прошедшей неделе портфель фонда не изменился. Мы по-прежнему оставляем значительную часть портфеля в деньгах, не ожидая существенного роста рынка в ближайшей перспективе. Рынок акций консолидируется на достигнутых уровнях и пока проявляет устойчивость к негативу благодаря наличию большого объема дешевой ликвидности в финансовой системе.



Динамика стоимости пая



На 20.11.2009: Структура портфеля фонда

- стоимость чистых активов составляет 341,438 млн руб.
- стоимость пая составляет 2 349,33 руб.
- изменение стоимости пая с начала 2009 года: +87,84%*

Наименование	13.11.09	20.11.09
Акция	54.32	55.32
ВЕРОФАРМ, ао вып.2	2.42	2.46
ГАЗПРОМ, ао	8.90	8.88
ЛУКОЙЛ, ао	9.97	10.24
Мобильные ТелеСистемы, ао	4.85	4.91
НОВАТЭК, ао	6.76	7.16
Роснефть НК, ао	12.24	12.34
Татнефть им.В.Д.Шашина, ао	5.36	5.35
Уфанефтехим, ап	0.95	0.94
Уфаоргсинтез, ап	0.84	1.19
Южный Кузбасс, ао	2.03	1.84
Денежные средства	45.68	44.68


Открытый фонд акций “СТОИК - Нефть и Газ”

Инвестиционная стратегия - агрессивная.

Объект инвестиций: акции компаний нефтегазовой отрасли.

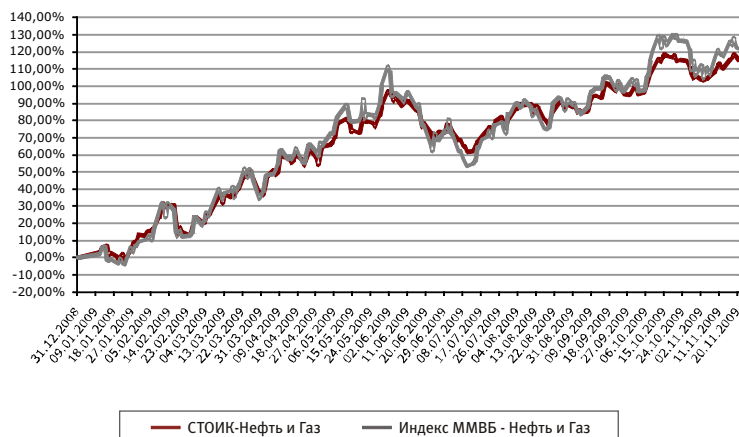
Комментарии управляющего: На прошедшей неделе состав фонда не изменился. Мы сохраняем небольшую денежную позицию в портфеле. Несмотря на сильную динамику отдельных бумаг, в целом, нефтегазовый сектор продолжает консолидацию на достигнутых уровнях.

Акции
нефтегазных компаний
77,02%



Денежные средства
22,98%

Динамика стоимости пая



На 20.11.2009: Структура портфеля фонда

- стоимость чистых активов составляет 26,433 млн руб.
- стоимость пая составляет 890,19 руб.
- изменение стоимости пая с начала 2009 года: +115,44%*

Наименование	13.11.09	20.11.09
Акция	76.38	77.02
Башнефть, ао	4.41	4.71
Газпром нефть, ао	9.85	10.01
ГАЗПРОМ, ао	10.23	10.11
ЛУКОЙЛ, ао	10.40	10.56
НОВАТЭК, ао	9.85	10.32
Роснефть НК, ао	11.27	11.23
Сургутнефтегаз, ао	4.73	4.70
Татнефть им.В.Д.Шашина, ао	9.44	9.31
Уфанефтехим, ап	6.20	6.07
Денежные средства	23.62	22.98

Открытый фонд акций “СТОИК - Телекоммуникации”

Инвестиционная стратегия - агрессивная.

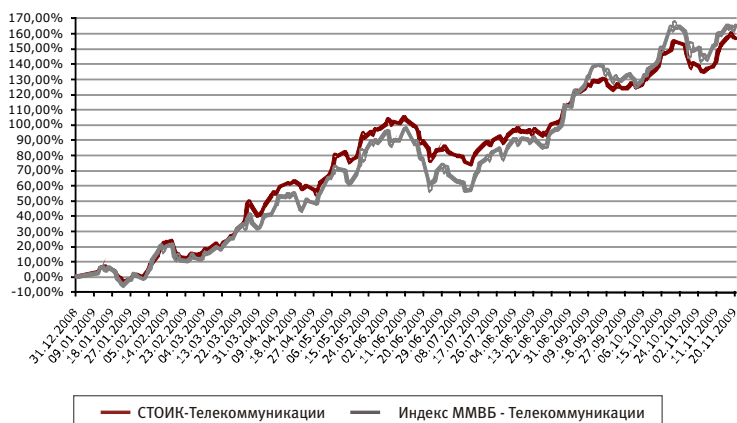
Объект инвестиций: акции компаний телекоммуникационной отрасли.

Комментарии управляющего: В фонде телекоммуникаций за неделю не произошло изменений. Мы продолжаем сохранять уровень денежной позиции порядка 20% за неимением выраженного движения на рынке акций. Акции ГК Норникеля и Татнефти формируют соответственно доли металлургической и нефтяной отраслей в портфеле.

Акции компаний телекоммуникационной отрасли
58,12 %



Динамика стоимости пая



На 20.11.2009: Структура портфеля фонда

- стоимость чистых активов составляет 13,562 млн руб.
- стоимость пая составляет 672,98 руб.
- изменение стоимости пая с начала 2009 года: +156,61%*

Наименование	13.11.09	20.11.09
Акция	81.06	81.05
АФК Система, ао	7.65	8.06
ВолгаТелеком, ао	11.22	11.30
ВолгаТелеком, ап	3.67	3.75
ГМК Норильский никель, ао	9.24	9.21
Дальсвязь, ао	13.41	13.27
Дальсвязь, ап	1.02	1.06
Мобильные ТелеСистемы, ао	13.76	13.79
Татнефть им.В.Д.Шашина, ао	13.90	13.72
Уралсвязьинформ, ао	7.19	6.89
Денежные средства	18.94	18.95

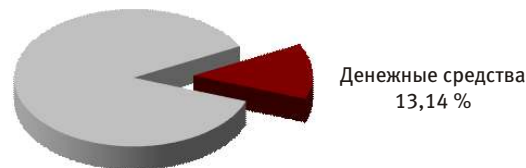
Открытый фонд акций “СТОИК - Металлургия и Машиностроение”

Инвестиционная стратегия - агрессивная.

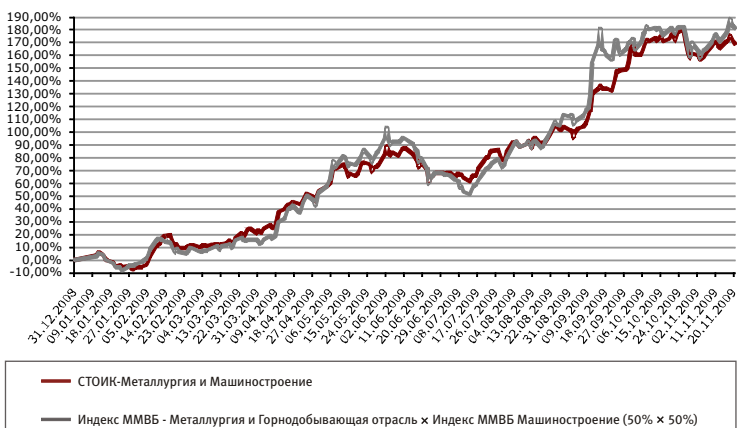
Объект инвестиций: акции компаний отрасли металлургии и машиностроения.

Комментарии управляющего: За прошедшую неделю в портфель были куплены акции Мечела (+2,03%) и Северстали (+14,21%). Если останавливаться подробнее на последнем эмитенте, можно отметить, что данная акция по-прежнему достаточно “тяжелая”, заработать на ней много крайне непросто. Однако сложившийся положительный информационный фон, по нашему мнению, открыл определенные возможности для работы с данным эмитентом.

Акции компаний отрасли металлургии и машиностроения
86,86 %



Динамика стоимости пая



На 20.11.2009: Структура портфеля фонда

- стоимость чистых активов составляет 16,587 млн руб.
- стоимость пая составляет 556,19 руб.
- изменение стоимости пая с начала 2009 года: +169,5%*

Наименование	13.11.09	20.11.09
Акция	74.67	86.86
Автоваз, ап	0.93	0.95
Ашинский металлургический завод, ао	4.15	4.20
ГАЗ, ао	1.86	1.71
ГМК Норильский никель, ао	9.17	6.14
Корпорация ИРКУТ, ао	0.98	1.02
Магнитогорский металлургический комбинат, ао	8.64	7.09
Мечел, ао	12.21	14.33
Новолипецкий металлургический комбинат, ао	6.31	6.72
Объединенные машиностроительные заводы, ао	0.60	0.60
Распадская, ао	7.21	7.45
Северсталь, ао		14.21
Силовые машины, ао	3.51	3.59
Соллерс, ао	7.18	7.56
УАЗ, ао	1.12	1.13
Челябинский цинковый завод, ао	2.69	2.84
Южный Кузбасс, ао	8.08	7.33
Денежные средства	25.33	13.14

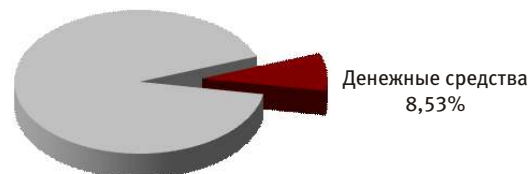
Открытый фонд акций “СТОИК - Электроэнергетика”

Инвестиционная стратегия - агрессивная.

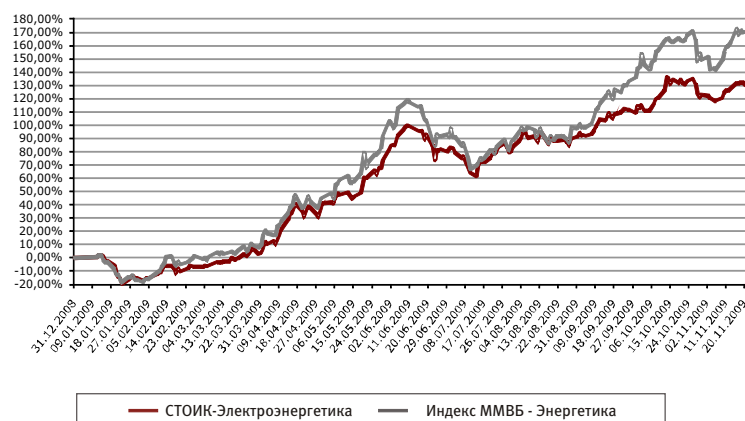
Объект инвестиций: акции компаний электроэнергетической отрасли.

Комментарии управляющего: По итогам прошедшей недели структура активов фонда не претерпела значительных изменений. Спекулятивно была открыта позиция в акциях Северстали - представителя металлургической отрасли. Однако вскоре мы планируем вернуться к 100%-й локализации отрасли фонда. Доля денежных средств на конец отчетного периода составляет 8,5% от стоимости активов портфеля.

Акции
электроэнергетических
компаний
91,47%



Динамика стоимости пая



На 20.11.2009: Структура портфеля фонда

- стоимость чистых активов составляет 10,503 млн руб.
- стоимость пая составляет 816,96 руб.
- изменение стоимости пая с начала 2009 года: +130,23%*

Наименование	13.11.09	20.11.09
Акция	76.95	91.47
ИНТЕР РАО ЕЭС, ао	14.19	14.04
Иркутскэнерго, ао	14.37	14.57
Московская объединенная электросетевая компания, ао	4.93	5.12
Мосэнергобсит, ао	2.16	2.23
Русгидро, ао	10.41	10.88
Северсталь, ао		13.44
ТГК-5, ао	8.22	8.20
ТГК-9, ао	6.29	6.22
ФСК ЕЭС, ао	16.38	16.77
Денежные средства	23.05	8.53

Открытый фонд акций “СТОИК - Потребительский сектор”

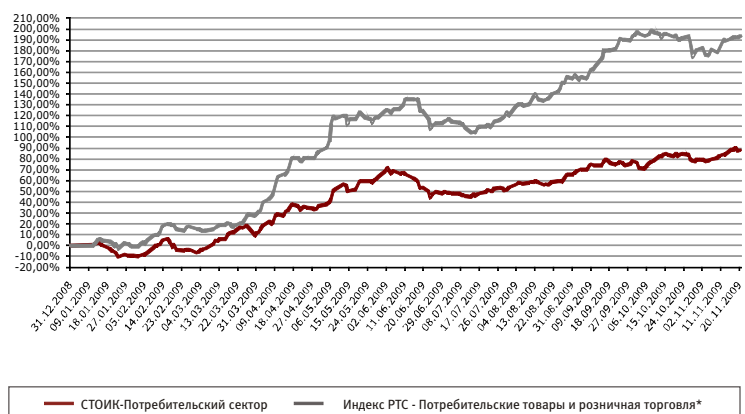
Инвестиционная стратегия - агрессивная.

Объект инвестиций: акции компаний потребительского сектора.

Комментарии управляющего: По итогам прошедшей недели в фонде не произошло значительных изменений. Локализация отрасли фонда смещена в сторону нефтегазового, телекоммуникационного и металлургического секторов. Мы занимаем выжидательную позицию в отсутствии ярко выраженного движения на рынке акций.



Динамика стоимости пая



На 20.11.2009: Структура портфеля фонда

- стоимость чистых активов составляет 10,572 млн руб.
- стоимость пая составляет 654,26 руб.
- изменение стоимости пая с начала 2009 года: +88,00%*

Наименование	13.11.09	20.11.09
Акция	92.19	90.24
Балтика, ао	7.12	6.78
Балтика, ап	7.08	6.69
ВЕРОФАРМ, ао вып.2	14.03	13.78
ГМК Норильский никель, ао	9.56	9.31
Дальсвязь, ап	15.86	16.14
Мобильные ТелеСистемы, ао	14.75	14.44
Сбербанк России, ао	9.03	8.86
Татнефть им.В.Д.Шашина, ао	14.77	14.25
Денежные средства	7.81	9.76

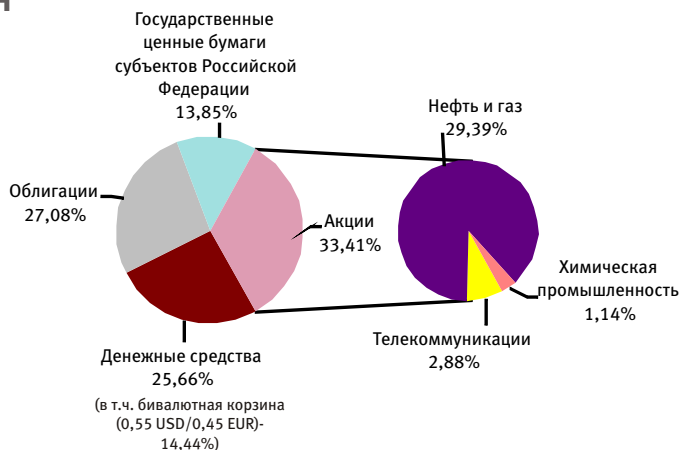
*Учет акций, входящих в состав индекса, произведен по котировкам ММВБ

Открытый фонд смешанных инвестиций "Титан"

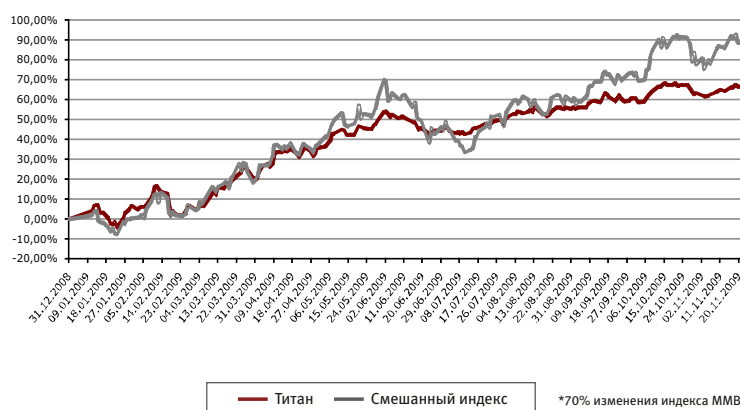
Инвестиционная стратегия - сбалансированная.

Объект инвестиций: акции и облигации.

Комментарии управляющего: На прошедшей неделе портфель фонда не изменился. Мы сохраняем структуру вложений с невысоким уровнем риска. До конца года инструменты с фиксированным доходом представляются более предпочтительными.



Динамика стоимости пая



На 20.11.2009: Структура портфеля фонда

- стоимость чистых активов составляет 232,674 млн руб.
- стоимость пая составляет 1968,55 руб.
- Изменение стоимости пая с начала 2009 года: **+66,41%***

Наименование	13.11.09	20.11.09
Акция	32.58	33.41
ГАЗПРОМ, ао	6.14	6.13
ЛУКОЙЛ, ао	5.85	6.00
Мобильные ТелеСистемы, ао	2.85	2.88
НОВАТЭК, ао	5.22	5.52
Роснефть НК, ао	6.34	6.38
Татнефть им.В.Д.Шашина, ао	4.27	4.25
Уфанефтехим, ап	1.12	1.10
Уфаоргсинтез, ап	0.80	1.14
Государственные ценные бумаги субъектов Российской Федерации	14.04	13.85
Москва, 59	14.04	13.85
Облигации российских хозяйственных обществ	27.24	27.08
ВТБ, 6	8.90	8.80
Газпром нефть, 4	12.78	12.66
ГАЗ-финанс, 1	5.55	5.61
ЭйрЮнион, 1	0.01	0.01
Денежные средства	26.14	25.66
в т.ч. бивалютная корзина (0,55 USD / 0,45 EUR)	14.63	14.44

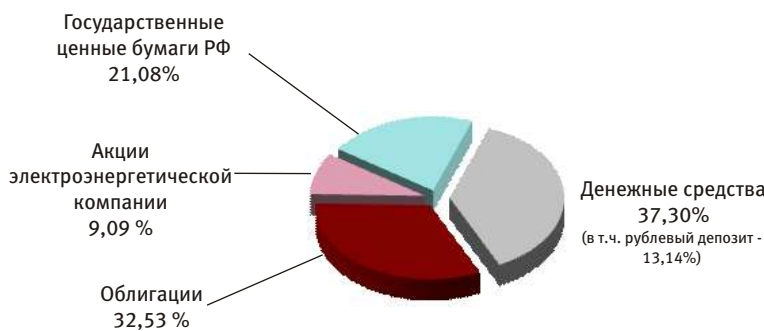
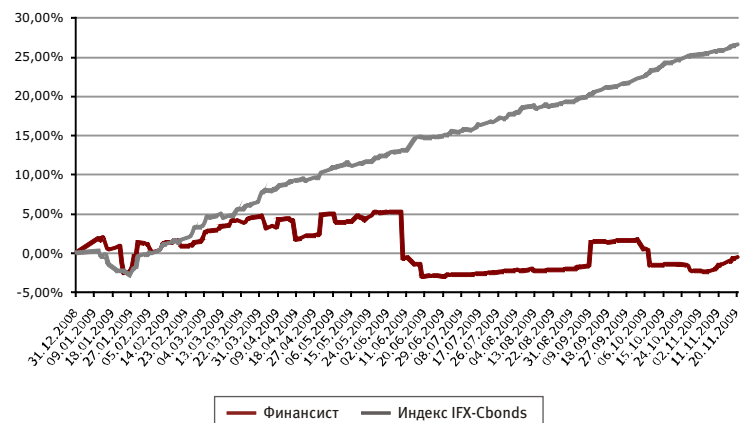
Открытый фонд облигаций "Финансист"

Инвестиционная стратегия - консервативная.

Объект инвестиций: облигации.

Комментарии управляющего: За прошедшую неделю стоимость пая ОПИФ "Финансист" выросла на 0,8%. При этом индекс IFX-CBonds вырос лишь на 0,59%. На 3% была увеличена позиция в облигациях Газпромнефть-4. Ввиду замедляющейся инфляции, а также благоприятных комментариев со стороны представителей ЦБ, мы ожидаем очередного снижения ставки рефинансирования и возобновления снижения доходностей в качественных выпусках первого и второго эшелонов. При этом по-прежнему наиболее оправданной будет являться стратегия участия в первичных аукционах, в частности ввиду возрастающего объема предложения со стороны высококачественных эмитентов.

Динамика стоимости пая



На 20.11.2009: Структура портфеля фонда

- стоимость чистых активов составляет 75,435 млн руб.
- стоимость пая составляет 1 509,32 руб.
- изменение стоимости пая с начала 2009 года: **-0,59%***

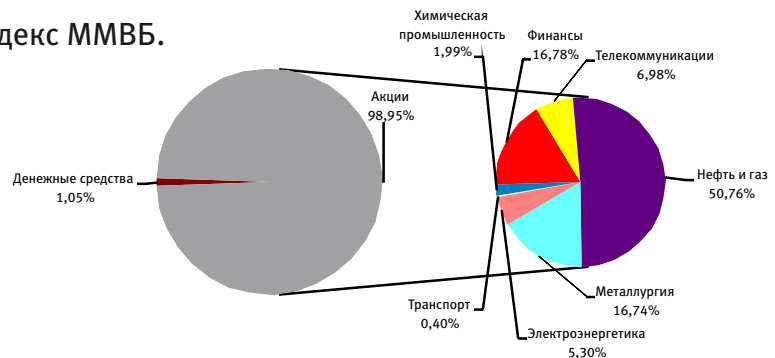
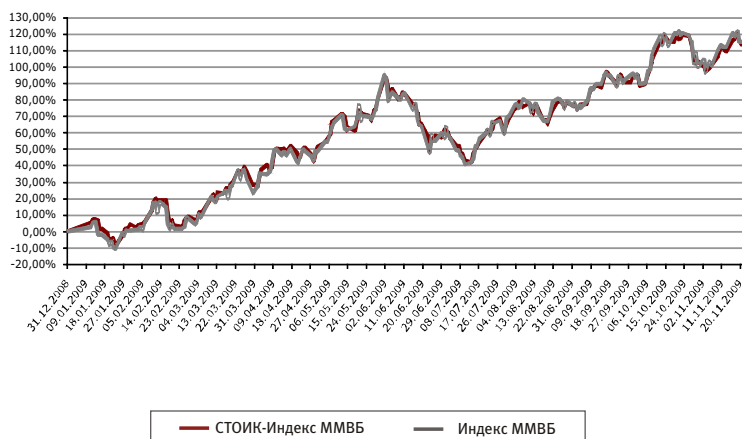
Наименование	13.11.09	20.11.09
Акция	9.26	9.09
РусГидро, ао	9.26	9.09
Государственные ценные бумаги Российской Федерации	22.59	21.08
Россия, 25064	22.59	21.08
Облигации российских хозяйственных обществ	31.15	32.53
ВТБ, 6	14.16	13.19
Газпром нефть, 4	7.01	10.04
МТС, 4	9.99	9.30
Денежные средства	37.00	37.3
в т.ч. рублевый депозит	14.14	13.14

Открытый индексный фонд “СТОИК - Индекс ММВБ”

Инвестиционная стратегия - агрессивная.

Объект инвестиций: акции компаний, входящих в индекс ММВБ.

Комментарии управляющего: Инвестиционная декларация данного фонда предусматривает возможность вложения средств инвесторов в акции компании, входящих в Индекс ММВБ. Поэтому управление фонда пассивное и сводится к поддержанию структуры индекса, которому соответствует данный фонд.

**Динамика стоимости пая****На 20.11.2009: Структура портфеля фонда**

- стоимость чистых активов составляет 90,185 млн руб.
- стоимость пая составляет 832,29 руб.
- изменение стоимости пая с начала 2009 года: **+113,31%***

Наименование	13.11.09	20.11.09
Акция	93.89	98.95
Аэрофлот, ао	0.36	0.40
Банк ВТБ, ао	2.65	3.08
ВолгаТелеком, ао	0.18	0.19
Газпром нефть, ао	1.06	0.81
ГАЗПРОМ, ао	13.52	14.14
ГМК Норильский никель, ао	7.29	7.66
ЛУКОЙЛ, ао	13.10	14.05
Магнитогорский металлургический комбинат, ао	0.65	0.69
Мобильные ТелеСистемы, ао	5.04	5.33
Мосэнерго, ао	0.30	0.32
НОВАТЭК, ао	3.56	3.99
Новолипецкий металлургический комбинат, ао	1.66	1.65
ОГК-3, ао	0.19	0.21
ОГК-5, ао	0.16	0.17
Полиметалл, ао	0.67	0.43
Полюс Золото, ао	3.74	4.56
Распадская, ао	0.46	0.46
Роснефть НК, ао	8.03	8.46
Росстелеком, ао	1.19	1.21
РусГидро, ао	1.97	2.53
Сбербанк России, ао	12.10	12.68
Сбербанк России, ап	1.16	1.02
Северсталь, ао	1.20	1.28
Сургутнефтегаз, ао	3.05	3.22
Сургутнефтегаз, ап	1.35	1.32
Татнефть им.В.Д.Шашина, ао	3.96	4.02
Транснефть АК, ап	0.86	0.75
Уралкалий, ао	1.99	1.99
Уралсвязьинформ, ао	0.26	0.26
ФСК ЕЭС, ао	2.19	2.08
Денежные средства	6.11	1.05

Стратегический партнер УК БФА - ОАО “Банк БФА” - проводит специальную акцию.

До 31 декабря 2009 года при аренде сейфовых ячеек на срок более 91 дня первый месяц аренды предоставляется бесплатно. Предложение действует в допфисе “Василеостровский” по адресу: Санкт-Петербург, В.О., Средний пр., д. 48/27 (вход с 12 линии).

Ознакомиться с размерами имеющихся в наличии ячеек и тарифами на их аренду можно на сайте www.bank.bfa.ru в разделе “Частным клиентам/ Индивидуальные банковские сейфы” или по тел.: (812) 611-00-79.

Контакты**Адреса офисов в Санкт-Петербурге:**ул. Малая Коношная, д. 5, тел.: (812) 334-98-87
пн-пт.10.00-20.00ул. Восстания, д. 25, тел.: (812) 272-78-18, 334-99-58
пн-пт: 10.00-20.00, сб: 11.00-16.00Петроградская наб., д. 36, б/ц “Линкор”, тел.: (812) 334-97-89
пн-чт: 09.30-18.00, пт: 09.30-16.45Средний пр. В.О., д. 48/27 (вход с 12 линии), (офис Банка БФА),
тел.: (812) 611-00-79
пн-пт: 10.00-19.00ул. Савушкина, д. 126, лит. А (офис Банка БФА), тел.: (812) 458-53-45
пн-пт: 10.00-19.00Официальный сайт УК БФА: www.am.bfa.ru

ООО “УК “БФА”. Лиц. ФСФР России на осуществление деятельности по управлению инвестиционными фондами, паевыми инвестиционными фондами и негосударственными пенсионными фондами №21-000-1-00091 от 15.11.02 г. Правила ДУ ОПИФ облигаций “Финансист” зарегистрир. ФКЦБ России 30.04.03 за №0105-58227406. Изменение стоимости пая ОПИФ “Финансист” за 3 мес. (с 30.01.09 по 30.04.09) +3,49%; 6 мес. (с 31.10.08 по 30.04.09) -1,19%; 1 год (с 30.04.08 по 30.04.09) -3,5%; за 3 года (с 30.04.06 по 30.04.09) +9,69%. Правила ДУ ОПИФ смешанных инвестиций “ТИТАН” зарегистрир. ФКЦБ России 30.04.03 за №0106-58227563. Изменение стоимости пая ОПИФ смешанных инвестиций “ТИТАН” за 3 мес. (с 30.01.09 по 30.04.09) +27,23%; 6 мес. (с 31.10.08 по 30.04.09) +20,51%; 1 год (с 30.04.08 по 30.04.09) -32,42%; за 3 года (с 30.04.06 по 30.04.09) -29,06%. Правила ДУ ОПИФ акций “СТОИК” зарегистрир. ФКЦБ России 30.04.03 за №0107-58227487. Изменение стоимости пая ОПИФ акций “СТОИК” за 3 мес. (с 30.01.09 по 30.04.09) +41,75%; 6 мес. (с 31.10.08 по 30.04.09) +34,69%; 1 год (с 30.04.08 по 30.04.09) -41,15%; за 3 года (с 30.04.06 по 30.04.09) -39,61%. Правила ДУ ОПИФ индексный “СТОИК-Индекс ММВБ” зарегистрир. ФСФР России 14.12.06 за №0705-75408380. Изменение стоимости пая ОПИФ индексный “СТОИК-Индекс ММВБ” за 3 мес. (с 30.01.09 по 30.04.09) +45,22%; 6 мес. (с 31.10.08 по 30.04.09) +38,76%; 1 год (с 30.04.08 по 30.04.09) -39,07%. Правила ДУ ОПИФ акций “СТОИК-Нефть и Газ” зарегистрир. ФСФР России 31.05.07 за №0835-75409439. Изменение стоимости пая ОПИФ акций “СТОИК-Нефть и Газ” за 3 мес. (с 30.01.09 по 30.04.09) +45,4%; 6 мес. (с 31.10.08 по 30.04.09) +44,64%; 1 год (с 30.04.08 по 30.04.09) -33,97%. Правила ДУ ОПИФ акций “СТОИК-Телекоммуникации” зарегистрир. ФСФР России 31.05.07 за №0838-75409511. Изменение стоимости пая ОПИФ акций “СТОИК-Телекоммуникации” за 3 мес. (с 30.01.09 по 30.04.09) +59,41%; 6 мес. (с 31.10.08 по 30.04.09) -50,01%. Правила ДУ ОПИФ акций “СТОИК-Металлургия и Машиностроение” зарегистрир. ФСФР России 08.11.2007 г. за №1068-58229629. Изменение стоимости пая ОПИФ акций “СТОИК-Металлургия и Машиностроение” за 3 мес. (с 30.01.09 по 30.04.09) +62,58%; 6 мес. (с 31.10.08 по 30.04.09) +22,04%; 1 год (с 30.04.08 по 30.04.09) -70,63%. Правила ДУ ОПИФ акций “СТОИК-Потребительский сектор” зарегистрир. ФСФР России 08.11.2007 г. за №1067-58228653. Изменение стоимости пая ОПИФ акций “СТОИК-Потребительский сектор” за 3 мес. (с 30.01.09 по 30.04.09) +50,17%; 6 мес. (с 31.10.08 по 30.04.09) +26,12%; 1 год (с 30.04.08 по 30.04.09) -44,78%. Правила ДУ ОПИФ акций “СТОИК-Электроэнергетика” зарегистрир. ФСФР России 08.11.2007 г. за №1066-58229701. Изменение стоимости пая ОПИФ акций “СТОИК-Электроэнергетика” за 3 мес. (с 30.01.09 по 30.04.09) +66,36%; 6 мес. (с 31.10.08 по 30.04.09) +84,14%; 1 год (с 30.04.08 по 30.04.09) -36,74%. Стоимость инвестиционных паев может увеличиваться и уменьшаться, результаты инвестирования в прошлом не определяют доходы в будущем, государство не гарантирует доходность инвестиций в паевые инвестиционные фонды. Прежде чем приобрести инвестиционный пай, следует внимательно ознакомиться с правилами доверительного управления паевым инвестиционным фондом. Взаимные скидки и надбавок уменьшает доходность инвестиций в ПИФ. Все данные приведены без учета максимальной надбавки при приобретении и максимальной скидки при погашении. До приобретения инвестиционных паев получить подробную информацию о паевых инвестиционных фондах и ознакомиться с Правилами доверительного управления, а также иными документами, можно по адресу: Россия, СПб, Невский пр., д.22-24, лит.А, пом.96Н(Месторасположение: ул.М.Коношная, д.5), по тел. (812) 329-15-99 и в сети Интернет по адресу: www.am.bfa.ru.

* значения на 20.11.2009. По данным www.nlu.ru.
ОАО “Банк БФА”. Лицензия ЦБ РФ № 3038 от 13.06.2007.