

Обзор ситуации на рынках

Рынок акций

Начало прошлой недели на российском рынке ознаменовалось достаточно сильным давлением на котировки наиболее ликвидных бумаг. На фоне резкого снижения цен на нефть и падения азиатских индексов индекс ММВБ отступил к ближайшему уровню поддержки в районе 1 150 пунктов. Однако вскоре возобновился рост, который продолжался в течение следующих двух сессий. В среду, 16 сентября, индекс ММВБ в первой половине дня уверенно обновил максимальное значение 2009 года, поднявшись выше июньских отметок, продолжил переписывать локальные максимумы и индекс РТС. В четверг большинство «фишек» открылись с гэпом наверх, однако уже к полудню ощутило почувствовалось стремление инвесторов зафиксировать прибыль после нескольких дней непрерывного роста. В пятницу рост цен на нефть и нейтральная конъюнктура внешних рынков акций не позволили наступить тотальной фиксации. В результате по итогам недели российские индексы выросли, индекс **ММВБ +2,83 %** (1 208,35 пунктов), индекс **РТС +4,1 %** (1 245,56 пунктов). Отраслевые индексы по итогам недели показали прирост, однако их динамика была неоднородной.



Консенсус-прогноз Дирекции по инвестициям УК БФА

» **Настроение:**
Определяем тональность. Мажор. До?

» **Рабочий режим:**
Даешь смену катастрофического стиля мышления на эволюционный!

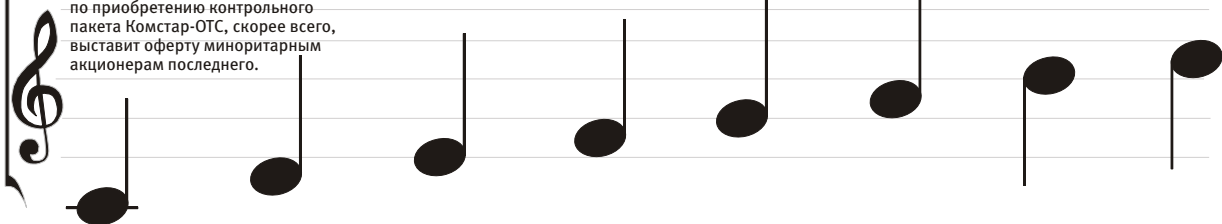
Телекоммуникационный **MICEX TLC (-0,73 %)** завершил торговую неделю небольшим снижением. Преимущественно катализатором падения стали акции МРК, понесшие потери в пределах 10%. Некоторую поддержку индексу оказали неликвидные, но имеющие большой вес в базе расчета индекса акции Комстар-ОТС (+11,85 %), отыгрывающие заявление В. Евтушенкова о том, что МТС после завершения сделки по приобретению контрольного пакета Комстар-ОТС, скорее всего, выставит оферту миноритарным акционерам последнего.

В металлургическом секторе практически всю неделю продолжались покупки в акциях ГМК Норильский Никель (+8,64 %), черная металлургия торговалась разнонаправлено: выросли котировки Северстали (+5,73 %) и НЛМК (+6,51 %), снизились котировки ММК (-4,32 %). Индекс **MICEX M&M +2,19 %**.

В нефтегазовом секторе больше всего выросли котировки акций Транснефти (+15,68 %), а из наиболее ликвидных бумаг сектора и российского рынка существенным ростом отметились Роснефть (+6,41 %) и Газпром (+4,89 %). Нефтегазовый **MICEX O&G +3,38 %**.

Электроэнергетический **MICEX PWR** закончил неделю с результатом **+4,94 %**. Существенно лучше рынка выглядел сетевой сегмент, основным новостным драйвером для которого оставались ожидания перехода сетевых компаний на тарифообразование, основанное на доходности на инвестированный капитал (система RAB). Акции ФСК ЕЭС подросли на 13,62 % за неделю. Опережающий рост показали также и акции межрегиональных компаний (МРСК): МРСК Северо-Запада (+27,05 %), МРСК Волги (+13,48 %). Генерирующий сегмент выглядел существенно слабее, наибольшие потери понесли бумаги ОГК-3 (-8,88 %).

Индекс финансового сектора **MICEX FNL** вырос на **+6,38 %**. Драйвером роста стали котировки банка ВТБ (+22,27 %), которые компенсировали чрезмерное отставание от динамики обыкновенных акций Сбербанка (рост с начала года +168,48 %). Акции Сбербанка завершили неделю умеренным снижением: -2,55 % обыкновенные, -0,4 % привилегированные.



Рынок облигаций

Прошедшая неделя вновь оказалась удачной для участников российского рынка облигаций: торговая активность находилась на уровне выше среднего, при этом доходности большинства ликвидных выпусков первого шелона и ОФЗ снизились на 20 - 30 б.п. (за счет небольшой коррекции во второй половине недели). Сильнее всего себя чувствовал сегмент государственного долга: здесь возросшее предложение было компенсировано растущим спросом, в том числе и со стороны иностранных инвесторов. На первичном рынке основная активность также наблюдалась в сегменте ОФЗ:

МинФин в очередной раз успешно разместил бумаги серий 25067 и 25068 со средним двукратным переспросом. Доходности по итогам аукционов составили 10,77% и 11,58% соответственно. На следующей неделе рынок ожидает очередного размещения облигаций со стороны министерства финансов: в среду будет предложено по 10 млрд. руб. выпусков 25069 и 26202. Учитывая текущую ситуацию на долговом рынке, ожидается доходность на уровне 11,5% по облигациям с погашением в 2014 году. Кроме этого, в четверг состоится размещение двух выпусков облигаций города Москвы по 15 млрд.руб. каждый. Нет сомнений, что бумаги без особой премии найдут своих покупателей. Заметим также, что в пятницу была закрыта книга заявок по первому выпуску биржевых облигаций Северстали: был зафиксирован более чем трехкратный переспрос, эффективная доходность установилась на уровне 14,49%.

Ситуация с ликвидностью оставалась спокойной: ставки не превышали 8%. Однако на этой неделе, ввиду налоговых платежей (НДС в понедельник и НДС в пятницу) возможно некоторое повышение ставок МБК. Бивалютная корзина завершила отчетный период на уровне 36,66 руб., снизившись примерно на 1%.

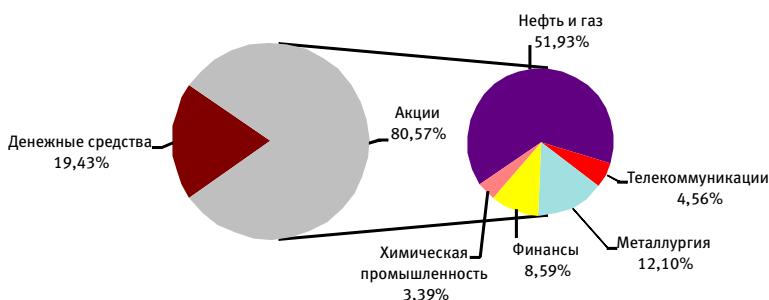
В сегменте внешнего долга также преобладали позитивные настроения: Россия-30 выросла еще на 2 фигуры до уровня 107,4%; не отставал и корпоративный сектор, в особенности длинные выпуски. Что касается государственных казначейских обязательств США, то доходность десятилетних бумаг за неделю выросла до уровня 3,47% на фоне анонсированных размещений бумаг на 112 млрд. долл. на этой неделе.

Открытый фонд акций “СТОИК”

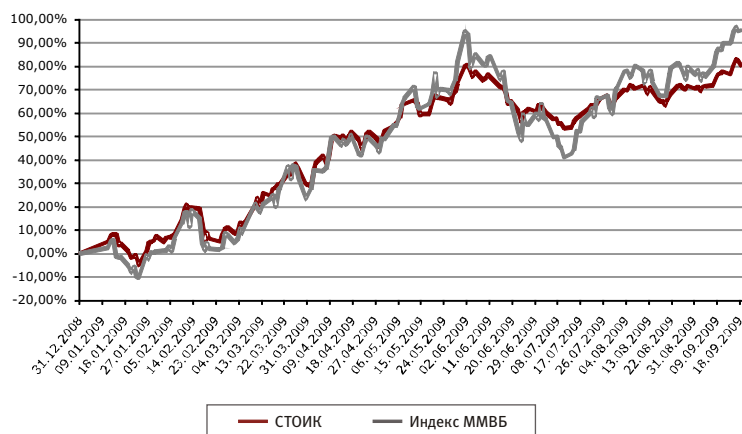
Инвестиционная стратегия - агрессивная.

Объект инвестиций: акции.

Комментарии управляющего: На прошедшей неделе портфель фонда изменился, была открыта спекулятивная позиция в акциях ГМК. Мы постепенно увеличиваем вложения в ликвидные акции, следуя техническим сигналам о продолжении роста рынка. Основной движущей силой для дальнейшего спекулятивного ралли остается избыточная ликвидность в мировой финансовой системе.



Динамика стоимости пая



На 18.09.2009: Структура портфеля фонда

- стоимость чистых активов составляет 337,099 млн руб.
- стоимость пая составляет 2 257,56 руб.
- изменение стоимости пая с начала 2009 года: +80,51%*

Наименование	11.09.09	18.09.09
Акция	68.91	80.57
ВЕРОФАРМ, ао вып.2	2.41	2.57
ГАЗПРОМ, ао	14.56	14.82
ГМК Норильский никель, ао		10.94
ЛУКОЙЛ, ао	14.45	14.10
Мобильные ТелеСистемы, ао	4.60	4.56
НОВАТЭК, ао	5.70	5.94
Роснефть НК, ао	10.79	11.39
Сбербанк России, ао	8.71	8.59
Татнефть им.В.Д.Шашина, ао	4.98	4.86
Уфанефтехим, ап	0.75	0.82
Уфаоргсинтез, ап	0.83	0.82
Южный Кузбасс, ао	1.12	1.17
Денежные средства	31.09	19.43

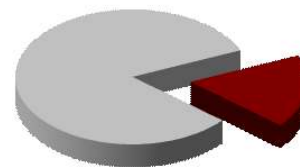
Открытый фонд акций “СТОИК - Нефть и Газ”

Инвестиционная стратегия - агрессивная.

Объект инвестиций: акции компаний нефтегазовой отрасли.

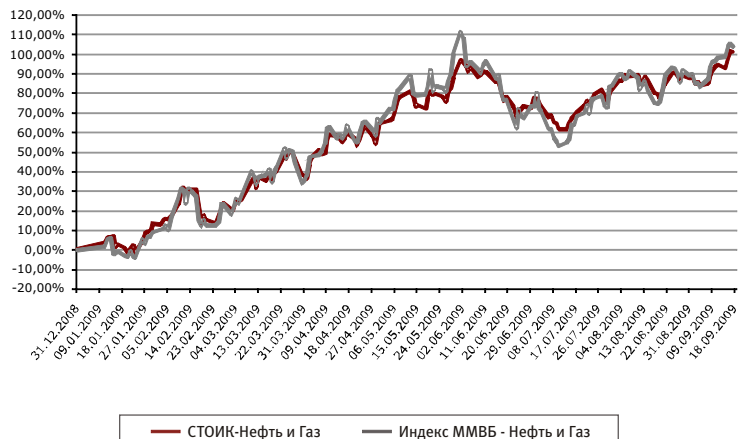
Комментарии управляющего: На прошедшей неделе портфель фонда не изменился. Мы сохраняем максимальные доли в наиболее ликвидных бумагах сектора. По нашему мнению, нефтегазовый сектор остается наиболее привлекательным в среднесрочной перспективе.

Акции
нефтегазных компаний
82,46%



Денежные средства
17,54%

Динамика стоимости пая



На 18.09.2009: Структура портфеля фонда

- стоимость чистых активов составляет 25,746 млн руб.
- стоимость пая составляет 827,61 руб.
- изменение стоимости пая с начала 2009 года: +100,30%*

Наименование	11.09.09	18.09.09
Акция	81.80	82.46
Башнефть, ао	3.08	3.35
Газпром нефть, ао	8.33	8.35
ГАЗПРОМ, ао	14.50	14.54
ЛУКОЙЛ, ао	13.88	13.35
НОВАТЭК, ао	8.44	8.67
Роснефть НК, ао	14.69	15.28
Сургутнефтегаз, ао	4.97	4.97
Татнефть им.В.Д.Шашина, ао	8.93	8.57
Уфанефтехим, ап	4.99	5.37
Денежные средства	18.20	17.54

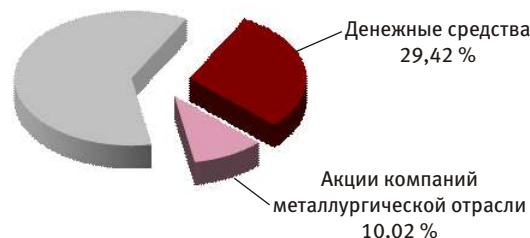
Открытый фонд акций “СТОИК - Телекоммуникации”

Инвестиционная стратегия - агрессивная.

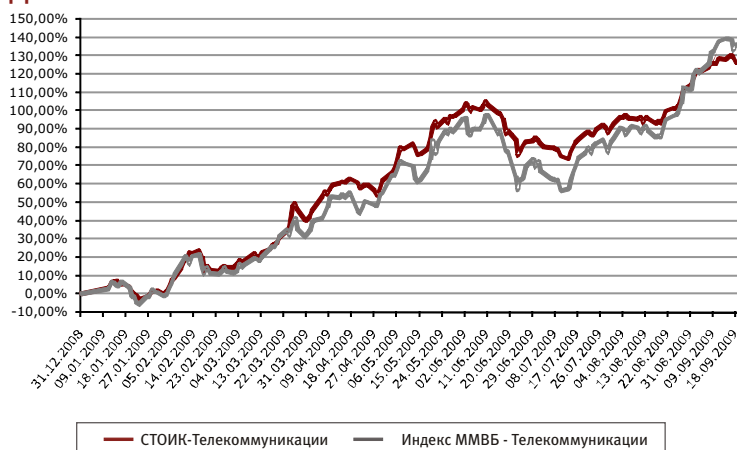
Объект инвестиций: акции компаний телекоммуникационной отрасли.

Комментарии управляющего: За неделю в фонде не произошло значительных изменений. Мы продолжаем сохранять ранее занятые позиции, поддерживая уровень денежных средств в портфеле в рамках 25-30%. В текущем моменте мы будем большое внимание уделять выходящим макроэкономическим данным.

Акции компаний телекоммуникационной отрасли
60,56 %



Динамика стоимости пая



На 18.09.2009: Структура портфеля фонда

- стоимость чистых активов составляет 12,231 млн руб.
- стоимость пая составляет 593,06 руб.
- изменение стоимости пая с начала 2009 года: +126,13%*

Наименование	11.09.09	18.09.09
Акция	71.88	70.58
АФК Система, ао	13.79	14.02
ВолгаТелеком, ао	11.91	9.96
Дальсвязь, ао	13.40	12.93
Мобильные ТелеСистемы, ао	13.39	13.89
Полус Золото, ао	9.42	10.02
Уралсвязьинформ, ао	9.97	9.76
Денежные средства	28.12	29.42

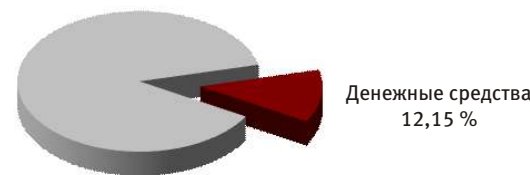
Открытый фонд акций “СТОИК - Металлургия и Машиностроение”

Инвестиционная стратегия - агрессивная.

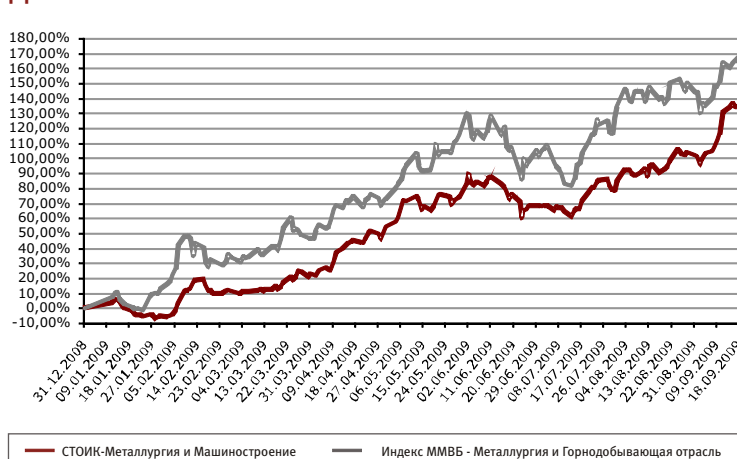
Объект инвестиций: акции компаний отрасли металлургии и машиностроения.

Комментарии управляющего: На прошедшей неделе произошли изменения в структуре портфеля фонда. По достижении справедливой цены была закрыта позиция в акциях Камаза. Одновременно до 13,36% была увеличена доля акций Трубной металлургической компании. Локализация портфеля находится на 100%-м уровне.

Акции компаний отрасли металлургии и машиностроения
87,85 %



Динамика стоимости пая



На 18.09.2009: Структура портфеля фонда

- стоимость чистых активов составляет 11,493 млн руб.
- стоимость пая составляет 483,42 руб.
- изменение стоимости пая с начала 2009 года: +134,24%*

Наименование	11.09.09	18.09.09
Акция	90.18	87.85
Автоваз, ап	1.57	1.43
Ашинский металлургический завод, ао	5.83	5.37
ГАЗ, ао	2.64	2.68
ГМК Норильский никель, ао	8.91	9.66
КАМАЗ, ао	7.22	
Корпорация ИРКУТ, ао	1.43	1.49
Новолипецкий металлургический комбинат, ао	9.15	9.75
Объединенные машиностроительные заводы, ао	0.70	0.77
Распадская, ао	13.34	13.26
Северсталь, ао	5.19	5.42
Силовые машины, ао	5.40	4.86
Соллерс, ао	9.69	8.28
Трубная металлургическая компания, ао	7.81	13.36
УАЗ, ао	1.78	1.70
Челябинский цинковый завод, ао	3.20	3.20
Южный Кузбасс, ао	6.30	6.63
Денежные средства	9.82	12.15

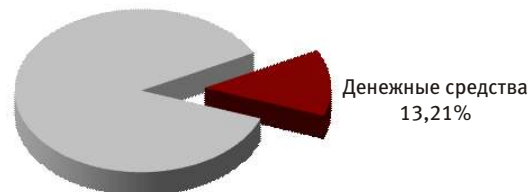
Открытый фонд акций "СТОИК - Электроэнергетика"

Инвестиционная стратегия - агрессивная.

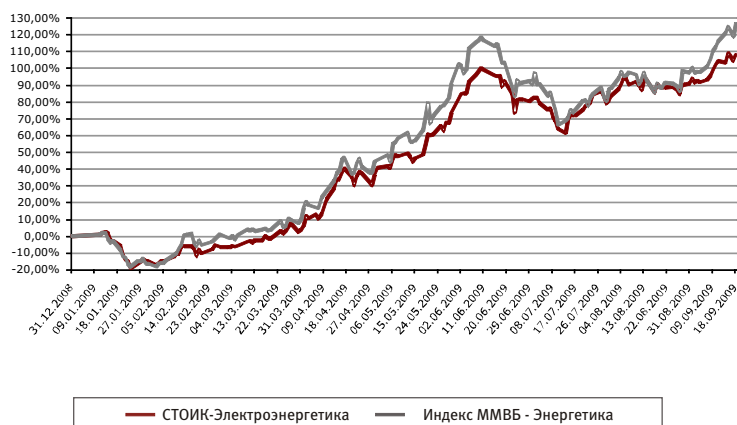
Объект инвестиций: акции компаний электроэнергетической отрасли.

Комментарии управляющего: На прошлой неделе был отмечен приток денежных средств в фонд, в связи с чем были увеличены доли в акциях ОГК-1 (до 6,34%) и Русгидро (до 10,39%). Рост стоимости пая за неделю составил +1,8%. Локализация отрасли фонда составляет 100%.

Акции
электроэнергетических
компаний
86,79%



Динамика стоимости пая



На 18.09.2009: Структура портфеля фонда

- стоимость чистых активов составляет 10,429 млн руб.
- стоимость пая составляет 738,40 руб.
- изменение стоимости пая с начала 2009 года: +108,09%*

Наименование	11.09.2009	18.09.2009
Акция	88.19	86.79
ИНТЕР РАО ЕЭС, ао	14.75	13.55
Иркутскэнерго, ао	16.25	13.61
Московская объединенная электросетевая компания, ао	5.05	4.63
Мосэнергосбыт, ао	2.45	2.16
ОГК-1, ао	2.26	6.34
ОГК-5, ао	6.07	5.50
РусГидро, ао	9.18	10.39
ТГК-9, ао	8.85	8.23
ТГК-9, ао	8.37	7.26
ФСК ЕЭС, ао	14.97	15.13
Денежные средства	11.81	13.21

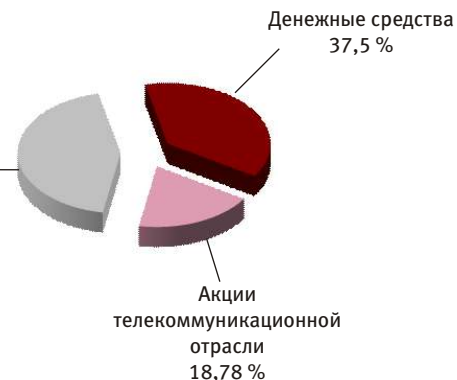
Открытый фонд акций "СТОИК - Потребительский сектор"

Инвестиционная стратегия - агрессивная.

Объект инвестиций: акции компаний потребительского сектора.

Комментарии управляющего: За неделю в фонде произошли некоторые изменения. Частично были зафиксированы позиции в акциях телекоммуникационной отрасли и увеличена доля денежных средств до 37,5%. Дальнейшие решения по увеличению или уменьшению доли денежных средств в портфеле будут приниматься исходя из текущей макроэкономической конъюнктуры, а также выходящих статистических данных по экономике.

Акции компаний
потребительского сектора
43,72 %



Динамика стоимости пая



На 18.09.2009: Структура портфеля фонда

- стоимость чистых активов составляет 10,315 млн руб.
- стоимость пая составляет 613,62 руб.
- изменение стоимости пая с начала 2009 года: +76,32%*

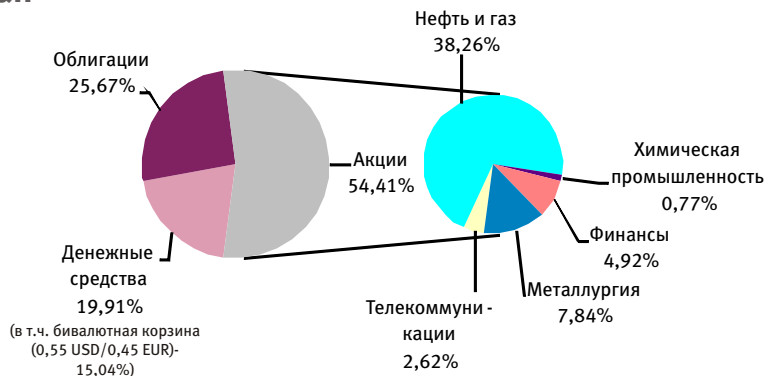
Наименование	11.09.09	18.09.09
Акция	74.71	62.50
Балтика, ао	6.87	6.81
Балтика, ап	6.79	6.99
Банк ВТБ, ао	5.70	5.05
ВЕРОФАРМ, ао вып.2	13.80	14.65
ВолгаТелеком, ао	10.82	
Дальсвязь, ап	10.21	8.81
Мобильные ТелеСистемы, ао	10.10	9.97
Сбербанк России, ао	10.41	10.21
Денежные средства	25.29	37.50

Открытый фонд смешанных инвестиций "Титан"

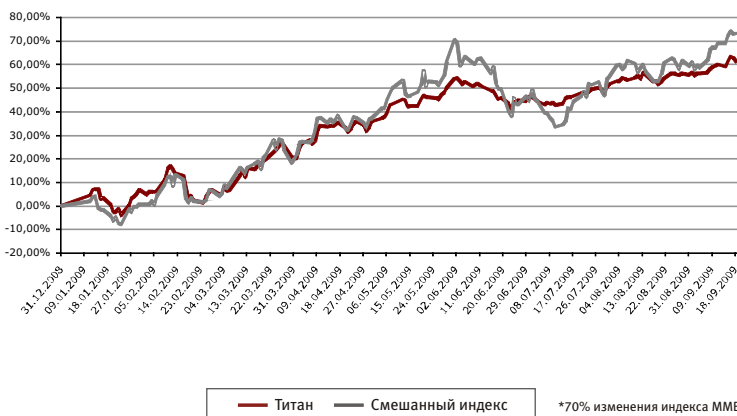
Инвестиционная стратегия - сбалансированная.

Объект инвестиций: акции и облигации.

Комментарии управляющего: На прошедшей неделе структура вложений фонда изменилась, спекулятивно была увеличена доля вложений в акции за счет продажи части облигаций. Мы повысили рискованную составляющую портфеля, но считаем, что текущий рост акций по-прежнему носит краткосрочный характер.



Динамика стоимости пая



На 18.09.2009: Структура портфеля фонда

- стоимость чистых активов составляет 235,081 млн руб.
- стоимость пая составляет 1906,29 руб.
- Изменение стоимости пая с начала 2009 года: **+61,15%***

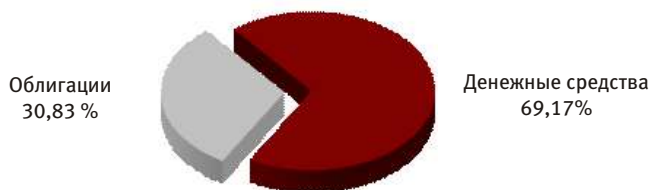
Наименование	11.09.2009	18.09.2009
Акция	46.13	54.41
ГАЗПРОМ, ао	11.90	12.14
ГМК Норильский никель, ао		7.84
ЛУКОЙЛ, ао	11.39	11.16
Мобильные ТелеСистемы, ао	2.63	2.62
НОВАТЭК, ао	4.28	4.48
Роснефть НК, ао	5.44	5.76
Сбербанк России, ао	4.98	4.92
Татнефть им.В.Д.Шашина, ао	3.86	3.78
Уфанефтехим, ап	0.86	0.94
Уфаоргсинтез, ап	0.78	0.77
Облигации российских хозяйственных обществ	34.14	25.67
ВТБ, 6	9.63	8.61
Газпром нефть, 4	12.32	12.39
ГАЗ-финанс, 1	4.71	4.66
МТС, 4	7.47	
ЭйрЮнион, 1	0.01	0.01
Денежные средства	19.74	19.91
в т.ч. бивалютная корзина (0,55 USD / 0,45 EUR)	15.38	15.04

Открытый фонд облигаций "Финансист"

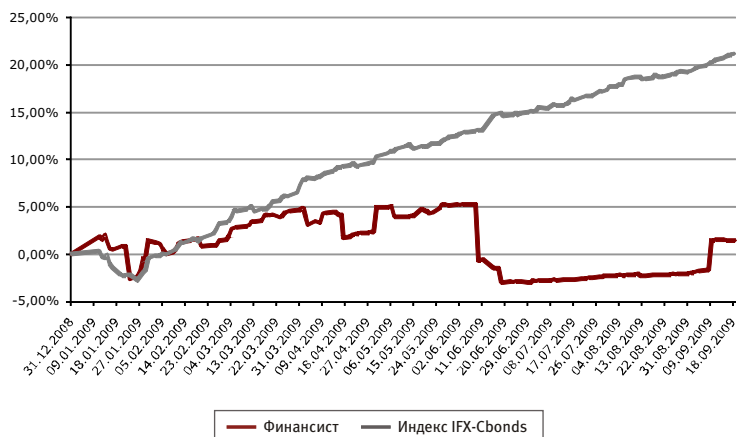
Инвестиционная стратегия - консервативная.

Объект инвестиций: облигации.

Комментарии управляющего: За прошлую неделю стоимость пая ОПИФ "Финансист" снизилась на 0,07%. В составе активов не произошло изменений. Мы по-прежнему ожидаем сохранения восходящего тренда на рынке рублевых облигаций, как в силу дефицита качественных выпусков, так и в результате избыточной ликвидности. Свободные средства фонда будут в дальнейшем инвестироваться как в обязательства высоконадежных корпоративных заемщиков, так и в ОФЗ.



Динамика стоимости пая



На 18.09.2009: Структура портфеля фонда

- стоимость чистых активов составляет 272,286 млн руб.
- стоимость пая составляет 1 539,93 руб.
- изменение стоимости пая с начала 2009 года: **+1,42%***

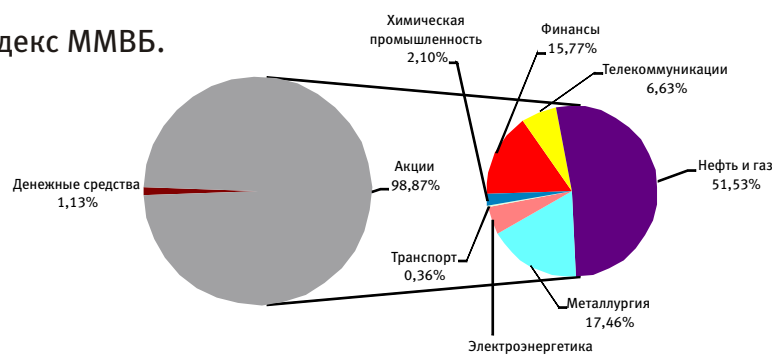
Наименование	11.09.09	18.09.09
Облигации российских хозяйственных обществ	29.80	30.83
Амурметалл, 3	2.05	2.13
АПК Аркада, 3	1.23	1.28
ВТБ, 6	13.62	14.06
МДМ Банк, 7	12.90	13.36
Денежные средства	70.20	69.17

Открытый индексный фонд “СТОИК - Индекс ММВБ”

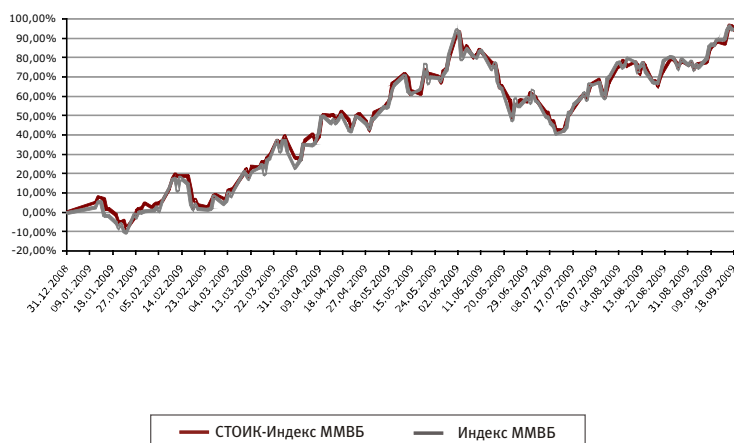
Инвестиционная стратегия - агрессивная.

Объект инвестиций: акции компаний, входящих в индекс ММВБ.

Комментарии управляющего: Инвестиционная декларация данного фонда предусматривает возможность вложения средств инвесторов в акции компании, входящих в Индекс ММВБ. Поэтому управление фонда пассивное и сводится к поддержанию структуры индекса, которому соответствует данный фонд.



Динамика стоимости пая



На 18.09.2009: Структура портфеля фонда

- стоимость чистых активов составляет 83,099 млн руб.
- стоимость пая составляет 756,53 руб.
- изменение стоимости пая с начала 2009 года: +93,90%*

Наименование	11.09.09	18.09.09
Акция	97.33	98.87
Аэрофлот, ао	0.35	0.36
Банк ВТБ, ао	1.83	2.15
ВолгаТелеком, ао	0.18	0.17
Газпром нефть, ао	1.10	1.12
ГАЗПРОМ, ао	13.68	13.92
ГМК Норильский никель, ао	8.25	8.87
ЛУКОЙЛ, ао	13.56	13.24
Малытинский металлургический комбинат, ао	0.79	0.76
Мобильные ТелеСистемы, ао	5.18	5.14
Мосэнерго, ао	0.28	0.31
НОВАТЭК, ао	3.86	4.03
Новолипецкий металлургический комбинат, ао	1.65	1.74
ОГК-3, ао	0.23	0.21
ОГК-5, ао	0.11	0.12
Полиметалл, ао	0.74	0.72
Полос Золото, ао	3.37	3.43
Распадская, ао	0.40	0.39
Роснефть НК, ао	8.06	8.51
Ростелеком, ао	1.13	1.07
РусГидро, ао	2.25	2.29
Сбербанк России, ао	12.90	12.72
Сбербанк России, ап	0.92	0.90
Северсталь, ао	1.50	1.56
Сургутнефтегаз, ао	3.98	4.04
Сургутнефтегаз, ап	1.31	1.28
Татнефть им.В.Д.Шашина, ао	4.46	4.35
Транснефть АК, ап	0.91	1.03
Уралкалий, ао	2.21	2.10
Уралсвязьинформ, ао	0.26	0.25
ФСК ЕЭС, ао	1.87	2.09
Денежные средства	2.67	1.13

Стратегический партнер УК БФА - ОАО “Банк БФА” - проводит специальную акцию.

До 30 сентября 2009 года при аренде сейфовых ячеек на срок более 91 дня первый месяц аренды предоставляется бесплатно. Предложение действует в доофисе “Приморский” по адресу: Санкт-Петербург, ул. Савушкина, д. 126, ТК “Атлант-Сити”.

Ознакомиться с размерами имеющихся в наличии ячеек и тарифами на их аренду можно на сайте www.bank.bfa.ru в разделе “Частным клиентам/ Индивидуальные банковские сейфы” или по тел.: (812) 458-53-45.

Контакты

Адреса офисов в Санкт-Петербурге:

ул. Малая Конюшенная, д. 5, тел.: (812) 334-98-87
пн-пт.10.00-20.00

ул. Восстания, д. 25, тел.: (812) 272-78-18, 334-99-58
пн-пт: 10.00-20.00, сб: 11.00-16.00

Петроградская наб., д. 34, б/ц “Линкор”, тел.: (812) 334-97-89
пн-чт: 09.30-18.00, пт: 09.30-16.45

Средний пр. В.О., д. 48/27 (вход с 12 линии), (офис Банка БФА), тел.: (812) 611-00-79
пн-пт: 10.00-19.00

ул. Савушкина, д. 126, лит. А (офис Банка БФА), тел.: (812) 458-53-45
пн-пт: 10.00-19.00

Официальный сайт УК БФА: www.am.bfa.ru

ООО “УК “БФА”. Лиц. ФСФР России на осуществление деятельности по управлению инвестиционными фондами, паевыми инвестиционными фондами и негосударственными пенсионными фондами №21-000-1-00091 от 15.11.02 г. Правила ДУ ОПИФ облигаций “Финансист” зарегистрир. ФКЦБ России 30.04.03 за №0105-58227406. Изменение стоимости пая ОПИФ “Финансист” за 3 мес. (с 30.01.09 по 30.04.09) +3,49%; 6 мес. (с 31.10.08 по 30.04.09) -1,19%; 1 год (с 30.04.08 по 30.04.09) -3,5%, за 3 года (с 30.04.06 по 30.04.09) +9,69%. Правила ДУ ОПИФ смешанных инвестиций “ТИТАН” зарегистрир. ФКЦБ России 30.04.03 за №0106-58227563. Изменение стоимости пая ОПИФ смешанных инвестиций “ТИТАН” за 3 мес. (с 30.01.09 по 30.04.09) +27,23%; 6 мес. (с 31.10.08 по 30.04.09) +20,51%; 1 год (с 30.04.08 по 30.04.09) -32,42%, за 3 года (с 30.04.06 по 30.04.09) -29,06%. Правила ДУ ОПИФ акций “СТОИК” зарегистрир. ФКЦБ России 30.04.03 за №0107-58227487. Изменение стоимости пая ОПИФ акций “СТОИК” за 3 мес. (с 30.01.09 по 30.04.09) +41,75%; 6 мес. (с 31.10.08 по 30.04.09) +34,69%; 1 год (с 30.04.08 по 30.04.09) -41,15%, за 3 года (с 30.04.06 по 30.04.09) -39,61%. Правила ДУ ОПИФ индексный “СТОИК-Индекс ММВБ” зарегистрир. ФСФР России 31.05.07 за №0835-75409439. Изменение стоимости пая ОПИФ акций “СТОИК-Нефть и Газ” за 3 мес. (с 30.01.09 по 30.04.09) +45,22%; 6 мес. (с 31.10.08 по 30.04.09) +38,76%; 1 год (с 30.04.08 по 30.04.09) -39,07%. Правила ДУ ОПИФ акций “СТОИК-Нефть и Газ” зарегистрир. ФСФР России 31.05.07 за №0835-75409439. Изменение стоимости пая ОПИФ акций “СТОИК-Нефть и Газ” за 3 мес. (с 30.01.09 по 30.04.09) +45,4%; 6 мес. (с 31.10.08 по 30.04.09) +44,64%; 1 год (с 30.04.08 по 30.04.09) -33,97%. Правила ДУ ОПИФ акций “СТОИК-Телекоммуникации” зарегистрир. ФСФР России 31.05.07 за №0838-75409511. Изменение стоимости пая ОПИФ акций “СТОИК-Телекоммуникации” за 3 мес. (с 30.01.09 по 30.04.09) +59,41%; 6 мес. (с 31.10.08 по 30.04.09) -50,01%. Правила ДУ ОПИФ акций “СТОИК-Металлургия и Машиностроение” зарегистрир. ФСФР России 08.11.2007 г. за №1068-58229629. Изменение стоимости пая ОПИФ акций “СТОИК-Металлургия и Машиностроение” за 3 мес. (с 30.01.09 по 30.04.09) +62,58%; 6 мес. (с 31.10.08 по 30.04.09) +22,04%; 1 год (с 30.04.08 по 30.04.09) -70,63%. Правила ДУ ОПИФ акций “СТОИК-Потребительский сектор” зарегистрир. ФСФР России 08.11.2007 г. за №1067-58228653. Изменение стоимости пая ОПИФ акций “СТОИК-Потребительский сектор” за 3 мес. (с 30.01.09 по 30.04.09) +50,17%; 6 мес. (с 31.10.08 по 30.04.09) +26,12%; 1 год (с 30.04.08 по 30.04.09) -44,78%. Правила ДУ ОПИФ акций “СТОИК-Электрэнергетика” зарегистрир. ФСФР России 08.11.2007 г. за №1066-58229701. Изменение стоимости пая ОПИФ акций “СТОИК-Электрэнергетика” за 3 мес. (с 30.01.09 по 30.04.09) +66,36%; 6 мес. (с 31.10.08 по 30.04.09) +84,14%; 1 год (с 30.04.08 по 30.04.09) -36,74%. Стоимость инвестиционных паев может увеличиваться и уменьшаться, результаты инвестирования в прошлом не определяют доходы в будущем, государство не гарантирует доходность инвестиций в паевые инвестиционные фонды. Прежде чем приобрести инвестиционный пай, следует внимательно ознакомиться с правилами доверительного управления паевым инвестиционным фондом. Взаимные скидки и надбавок уменьшает доходность инвестиций в ПИФ. Все данные приведены без учета максимальной надбавки при приобретении и максимальной скидки при погашении. До приобретения инвестиционных паев получить подробную информацию о паевых инвестиционных фондах и ознакомиться с Правилами доверительного управления, а также иными документами, можно по адресу: Россия, СПб, Невский пр., д.22-24, лит.А, пом.96Н(Месторасположение: ул.М.Конюшенная, д.5), по тел. (812) 329-15-99 и в сети Интернет по адресу: www.am.bfa.ru.

* значения на 18.09.2009. По данным www.nlu.ru.
ОАО “Банк БФА”. Лицензия ЦБ РФ № 3038 от 13.06.2007.