

Еженедельный отчет

по паевым инвестиционным фондам

13.03.2007

Информационная служба:

ежедневно 9.00—22.00 мск

(812) 380-0-380

(495) 221-0-525

8(800) 200-1-800*

* - звонок по России бесплатный

Пункты продаж УК ПСБ:

Санкт-Петербург:

ул. Малая Конюшенная, 5
понедельник — пятница 10.00—20.00,
суббота 11.00—16.00
тел.: (812) 334-9887

ул. Восстания, 25
понедельник — пятница 10.00—20.00,
суббота 11.00—16.00
тел.: (812) 579-7114,
(812) 272-7818

пр. Медиков, 10
понедельник — пятница 10.00—19.00,
тел.: (812) 334-9789

Москва:

Представительство УК ПСБ
ул. Краснопролетарская, 35
понедельник — пятница 10.00—20.00
суббота 11.00-16.00
тел.: (495) 609-2598

Содержание

Обзор ситуации на рынках	2
Рынок облигаций: ситуация и наши прогнозы	
Рынок акций: ситуация и наши прогнозы	
Паевые фонды УК ПСБ	3
Общая информация о ПИФах	
Результаты работы ПИФов	
Фонд облигаций «Финансист»	4
Показатели и структура фонда	
Комментарий	
Фонд смешанных инвестиций «Титан»	5
Показатели и структура фонда	
Комментарий	
Фонд акций «Стоик»	6
Показатели и структура фонда	
Комментарий	
Индексный фонд «УК ПСБ-Индекс ММВБ»	7
Показатели и структура фонда	
Комментарий	
Фонд акций «Оплот»	8
Показатели и структура фонда	
Комментарий	
«Фондовый светфор»	9
Контакты	10

Правила Открытого паевого инвестиционного фонда облигаций «Финансист» зарегистрированы ФКЦБ России 30.04.2003 г., №105-58227406. Правила Открытого паевого инвестиционного фонда смешанных инвестиций «Титан» зарегистрированы ФКЦБ России 30.04.2003 г., №0106-58227563. Правила Открытого паевого инвестиционного фонда акций «Стоик» зарегистрированы ФКЦБ России 30.04.2003 г., №0107-58227487. Правила Интервального паевого инвестиционного фонда акций «Оплот» зарегистрированы ФСФР РФ 28.03. 2006 г., №0494-75408598. Стоимость инвестиционных паев может увеличиваться и уменьшаться, результаты инвестирования в прошлом не определяют доходы в будущем, государство не гарантирует доходность инвестиций в инвестиционные фонды. Данные указаны без учета нальавок, взимаемых при покупке, и скидок, взимаемых при погашении пая. Взимание нальавок и скидок уменьшает доходность инвестиций в паи паевого инвестиционного фонда. Прежде чем приобрести инвестиционный пай, следует внимательно ознакомиться с правилами доверительного управления паевым инвестиционным фондом. Лицензия ФКЦБ России №21-00-1-00091 от 15 ноября 2002 г.

ОБЗОР СИТУАЦИИ НА РЫНКАХ

Ситуация на рынке облигаций

На прошлой неделе (5 – 9 марта) на мировом долговом рынке произошло умеренное снижение котировок. Доходность 10-летних казначейских облигаций США (UST-10) большую часть недели колебалась на уровне 4,50%, но в пятницу поднялась до 4,59%, рост доходности за неделю составил 0,08 б.п..

На рынке рублевого долга в течение прошлой недели единой тенденции не сложилось. Котировки ряда ликвидных облигаций выросли, во втором эшелоне преобладало снижение котировок. Активность торгов была невелика, в том числе из-за большого объема новых размещений.

Наши прогнозы по рынку облигаций

Росту доходности и снижению котировок американских казначейских облигаций в конце прошлой недели способствовали в первую очередь опубликованные в пятницу умеренно благоприятные данные с рынка труда. Количество новых рабочих мест в несельскохозяйственных отраслях в феврале практически совпало с прогнозами (+ 97 тыс. при прогнозе + 95 тыс.), но аналогичные данные за январь были пересмотрены в сторону повышения (+146 тыс. против предварительных +111 тыс.), а уровень безработицы в феврале снизился до 4,5% при прогнозе 4,6%. Мы предполагаем, что в краткосрочной перспективе на американском долговом рынке сохранится высокая волатильность, обусловленная неоднозначными статистическими данными о состоянии американской экономики. Необходимо отметить, что участники долгового рынка по-прежнему считают вполне возможным смягчение денежно-кредитной политики ФРС в обозримом будущем: так, вероятность снижения базовой учетной ставки на июньском заседании ФРС, рассчитываемая по котировкам фьючерсов на ставку, составляет на данный момент около 38%.

Внутренняя конъюнктура не смогла оказать российскому долговому рынку существенной поддержки: несмотря на возросший объем остатков на корсчетах и депозитах коммерческих банков в ЦБ РФ, ставки на межбанковском рынке оставались достаточно высокими. Мы предполагаем, что на этой неделе ситуация с ликвидностью существенно не изменится, а доходность рублевых облигаций сохранится на текущих уровнях.

Ситуация на рынке акций

В начале прошлой недели (5 – 9 марта) падение котировок на российском рынке акций продолжилось: индекс РТС в понедельник снижался до 1700 пунктов, а общая глубина коррекции от исторического максимума (1970,77 пунктов), достигнутого 26 февраля, превышала 13%. Однако уже со вторника котировки большинства бумаг пошли вверх. В результате неделю индекс РТС завершил на положительной территории, достигнув отметки 1808,65 пунктов. Рост индекса за неделю составил 0,7%.

Среди наиболее ликвидных бумаг лучше рынка выглядели акции Роснефти (+2,96% за неделю), ЛУКОЙЛа (+2,69%) и обыкновенные акции Ростелекома (+2,69%).

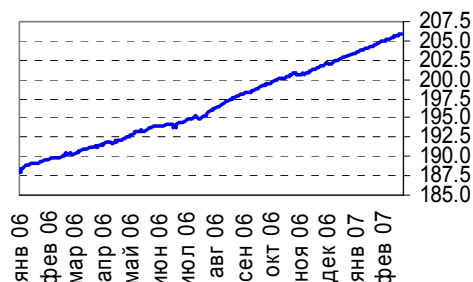
Наши прогнозы по рынку акций

Начиная со вторника, 6 марта, конъюнктура мировых фондовых рынков, являющаяся в настоящий момент основным движущим фактором для российского рынка акций, значительно улучшилась: большинство мировых индексов показали заметный рост, отыгрывая резкое снижение предыдущей недели. Особенно преуспели в этом индексы азиатских бирж. Американские индексы показывают менее выраженную динамику, однако и им оказывают поддержку неплохие данные по экономике (см. «Наши прогнозы по рынку облигаций»).

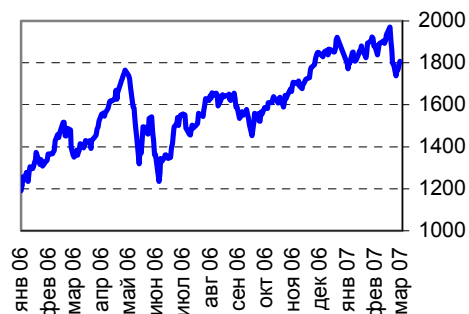
Одно из наиболее заметных внутренних событий прошлой недели произошло в субботу – были объявлены результаты допэмиссии акций ОГК-3 (АО «Третья генерирующая компания оптового рынка электроэнергетики»). Допэмиссия была полностью выкуплена Норильским Никелем по цене, превышающей рыночную. Эта новость оказала значительную поддержку сектору электроэнергетики, акции РАО ЕЭС в начале наступившей недели выступили в качестве локомотива роста для российского рынка.

По нашему мнению, говорить о возобновлении повышательного тренда на российском рынке акций пока преждевременно. Ситуация на внешних фондовых рынках остается нестабильной. Также пока не ясно, насколько коррекция снизила интерес западных институциональных инвесторов к развивающимся рынкам. По данным компании Emerging Portfolio Fund Research за неделю, завершившуюся 7 марта, отток средств из фондов, инвестирующих в развивающиеся рынки, составил почти 9 млрд. долл., в том числе из фондов, инвестирующих в российские бумаги, было выведено порядка 225 млн. долл. На этом фоне рост российского рынка в последние дни вполне может быть временным отскоком перед еще одной волной снижения, поводом для которой может стать любой внешний негатив, в том числе ухудшение конъюнктуры на рынке нефти.

Изменение индекса CBONDS в 2006 - 2007 гг.



Изменение индекса RTS в 2006 - 2007 гг.



ПАЕВЫЕ ФОНДЫ УК ПСБ

ОБЩАЯ ИНФОРМАЦИЯ О ПИФах

Открытые паевые фонды

Открытыми называются паевые инвестиционные фонды, доступные для приобретения, погашения и обмена инвестиционных паев каждый рабочий день. Первые три открытых паевых фонда (ОПИФ) под управлением УК ПСБ были сформированы в июне 2003 года. Названные по заглавиям книг знаменитой трилогии Теодора Драйзера, они охватывают три основные инвестиционные стратегии: консервативную (фонд облигаций «Финансист»), сбалансированную (фонд смешанных инвестиций «Титан») и агрессивную (фонд акций «Стоик»).

Накануне нового 2007 года УК ПСБ закончила формирование открытого индексного инвестиционного фонда, получившего название "УК ПСБ-Индекс ММВБ".

Интервальный паевой фонд

Весной 2006 года УК ПСБ предложила своим клиентам новый инвестиционный продукт – интервальный фонд акций «Оплот», инвестиционную стратегию которого можно обозначить как стратегию перспективных инвестиций. Интервальным называется паевой фонд, который открывается для приобретения, погашения и обмена инвестиционных паев, в определенные Правилам доверительного управления фондом интервалы времени. Правилами ОПИФ «Оплот» предусмотрены следующие сроки приема заявок:

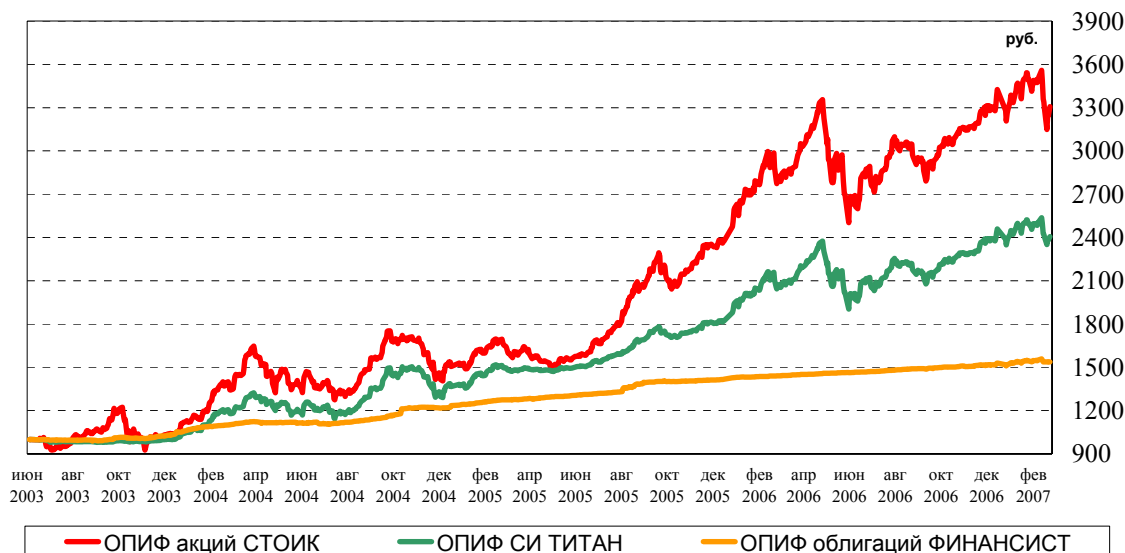
- с 14 марта по 27 марта;
- с 14 июня по 27 июня;
- с 14 сентября по 27 сентября;
- с 14 декабря по 27 декабря.

РЕЗУЛЬТАТЫ РАБОТЫ ПИФов

Изменение стоимости паев открытых паевых фондов под управлением УК ПСБ

	«Финансист»	«Титан»	«Стоик»
Изменение за 1 месяц с 31.01.07 по 28.02.07	+0.17%	-1.63%	-2.08%
Изменение за 3 месяца с 30.11.06 по 28.02.07	+1.68%	+5.24%	+5.37%
Изменение за 6 месяцев с 31.08.06 по 28.02.07	+3.38%	+8.92%	+10.03%
Изменение за 1 год с 28.02.06 по 28.02.07	+6.84%	+13.32%	+13.75%
Изменение за 3 года с 27.02.04 по 28.02.07	+40.23%	+103.35%	+144.32%

Динамика стоимости паев ОПИФ под управлением УК ПСБ по состоянию на 09 марта 2007



Изменение стоимости пая интервального паевого фонда под управлением УК ПСБ

	«Оплот»
Изменение за 1 месяц с 31.01.07 по 28.02.07	+0.17%
Изменение за 3 месяца с 30.11.06 по 28.02.07	+7.12%
Изменение за 6 месяцев с 31.08.06 по 28.02.07	+9.20%

Открытый фонд облигаций «Финансист»

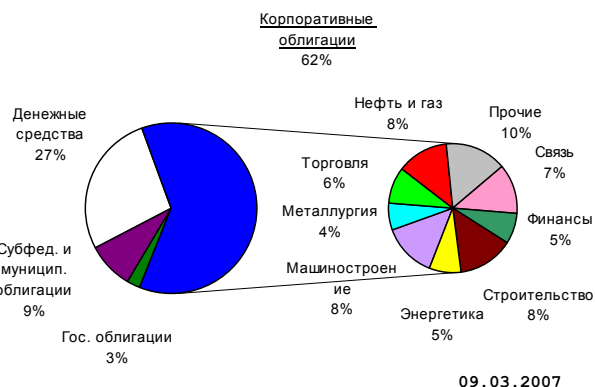
Стратегия консервативная

ФИНАНСИСТ – открытый паевой инвестиционный фонд облигаций – предназначен для тех инвесторов, основной целью которых является ограничение уровня риска. Основным объектом инвестирования средств фонда являются облигации – долговые обязательства, выпущенные Российской Федерацией, субъектами Российской Федерации или российскими компаниями. Рыночная стоимость облигаций в значительной степени зависит от заранее известных величин – номинала облигации, размера купона и срока обращения. Поэтому облигации, как правило, приносят сравнительно небольшой (немногом выше ставок по банковским депозитам), но стабильный и предсказуемый доход. При благоприятной ситуации на рынке часть активов фонда «Финансист» может быть инвестирована в акции российских предприятий, что позволяет повысить потенциал инвестиций при незначительном увеличении рисков.

Динамика показателей фонда на фоне динамики рынка

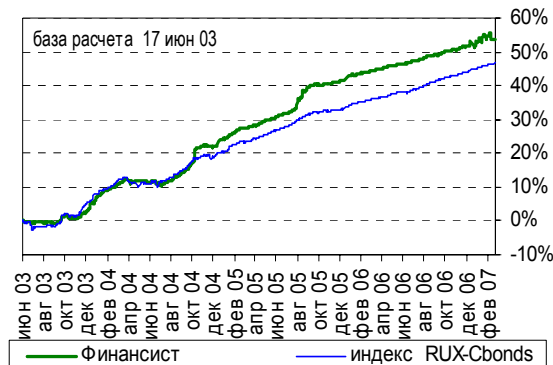
	СЧА, млн. руб	Число пащиков	Стоимость пая, руб.	Индекс RUX-Cbonds
02.03.2007	1129.2	1007	1537.33	205.9
09.03.2007	1139.0	1003	1538.17	206.0
Изменение	+ 9.8 (+ 0.9%)	- 4 (- 0.4%)	+ 0.84 (+ 0.1%)	+ 0.2 (+ 0.1%)

Структура портфеля фонда



Наименование	02.03.2007	09.03.2007
Государственные ценные бумаги Российской Федерации	2.55	2.52
SU25058RMFS7	1.99	1.97
SU25059RMFS5	0.56	0.55
Государственные ценные бумаги субъектов РФ	7.73	8.32
Адм.Воронежской обл.01обл.	0.91	1.00
Гор. обл. займ Москвы 39 вып.	1.01	1.00
Иркутская обл.01аморт.2005г.	1.36	1.34
Красноярский край обл.03	2.14	2.14
Нижегородская обл. 2 вып.	1.10	1.08
Новосибирская обл. об. 2005 ам	1.07	1.05
Хабаровский край 2005г. обл.	0.14	0.14
Облигации российских хозяйственных обществ	60.69	61.47
Аркада АК обл. сер. 01	1.19	1.17
ВолгаТелеком обл. сер.ВТ-3	1.99	1.95
Газпром обл. сер. 04	1.58	1.55
Главмострой-Финанс 2 об	2.74	2.71
Группа Компаний ПИК, обл. 5 вып.	1.62	1.60
Дальсвязь обл сер.Д3	2.31	2.28
ИНПРОМ обл. 02	1.25	1.23
Интегра Финанс вып. 1	1.33	1.31
ИТЕРА НГК 01 обл.	2.58	2.55
Майринвест обл. сер.2	0.35	0.35
Миракс Групп обл. сер. 01	2.24	2.22
Моторостроитель-финанс обл. 01	1.76	1.74
НК Альянс, вып.1	1.59	1.57
НК Лукойл обл 02	1.47	1.45
НОВАЯ МОСКВА обл. вып.6	1.10	1.09
НУТРИВЕСТХОЛДИНГ обл, вып. 1	1.08	1.07
ОМК обл. вып. 01	2.06	2.03
Очаково обл.02	0.52	0.51
Промтрактор-финанс обл. сер.01	1.98	2.03
Разгуляй-финанс обл. сер. 01	1.60	1.57
Российские ЖД ОАО 06 обл.	0.18	0.18
Российские ЖД обл. 5 вып.	1.26	1.26
РТК-ЛИЗИНГ обл. сер. 5	1.59	1.57
Русснефть обл.	0.81	0.81
Северо-Западный Телеком сер.02	0.37	0.37
Севкабель-финанс 01об.	0.55	0.55
Севкабель-финанс 02об.	0.49	0.49
СибирьТелеком 3об	0.72	0.71
СОЮЗ АКБ с.01	2.14	2.12
Стройтрансгаз обл. сер.01	2.03	2.00
Тверской ВЗ обл. 03	0.80	0.88
ТЕРНА-ФИНАНС обл. сер.02	1.32	1.43
Торг. дом "Евросеть" 02об.	2.64	2.64
Трубная Мет. Комп. обл. сер. 02	0.44	0.43
Трубная Мет. Комп. обл. сер.03	1.33	1.31
Удмуртнефтепродукт обл.1	1.64	1.62
УК ГидроОГК обл.	1.33	1.32
Уральвагонзавод-финанс об.с.02	1.79	1.77
УралСвязьИнформ обл-сер4	0.65	0.65
ФСК ЕЭС обл. сер.03	3.69	3.64
ЭМАльянс - финанс обл.	1.90	1.88
ЮТК- обл. вып. 3	1.48	1.46
муниципальные бумаги	0.67	0.67
Новосибирск, мун.обл. 2005	0.67	0.67
Денежные средства	29.03	27.02

Прирост стоимости пая в сравнении с приростом индекса CBONDS



Наши действия

На прошлой неделе доля субфедеральных облигаций в портфеле фонда «Финансист» была увеличена до 8,32% за счет доприобретения облигаций Красноярского края.

Суммарная доля корпоративных облигаций в портфеле фонда увеличилась до 61,47%. Были приобретены облигации Российских Железных Дорог 6 выпуска и УралСвязьИнформа 4 выпуска, увеличена доля облигаций Тверского вагоностроительного завода, Терна-финанс и ТД Евросеть.

В портфеле фонда появились муниципальные бумаги – мы приобрели облигации Новосибирска.

Стоимость чистых активов фонда за неделю увеличилась на 0,9%.

Открытый фонд смешанных инвестиций «Титан»

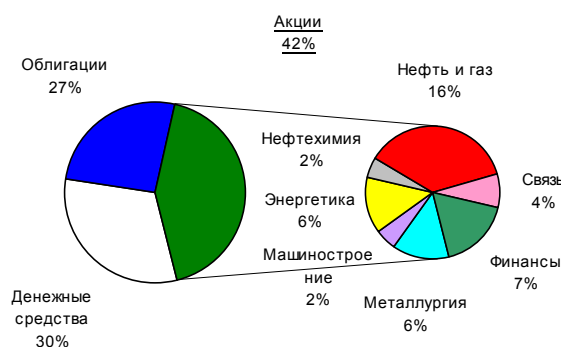
Стратегия сбалансированная

ТИТАН – открытый паевой инвестиционный фонд смешанных инвестиций – предназначен для тех инвесторов, которые предпочитают сбалансированное сочетание риска и потенциала инвестиций. Объектом инвестирования средств фонда могут быть акции и облигации российских предприятий, а также облигации Российской Федерации и субъектов Российской Федерации. Распределение активов фонда между акциями и облигациями обеспечивает больший потенциал инвестиций, чем у фондов облигаций, при рисках существенно меньших, чем у фондов акций. Гибкая инвестиционная декларация фонда позволяет варьировать соотношение акций и облигаций в портфеле, что дает управляющему дополнительные возможности для регулирования соотношения риска и доходности в зависимости от рыночной ситуации.

Динамика показателей фонда на фоне динамики рынка

	СЧА, млн. руб	Число пайщиков	Стоимость пая, руб.	Индекс CBONDS/PTC
02.03.2007	620.4	3678	2402.99	
09.03.2007	620.2	3675	2406.86	
Изменение	- 0.2 (- 0.0%)	-3 (- 0.1%)	+ 3.87 (+0.2%)	(+0.4%)

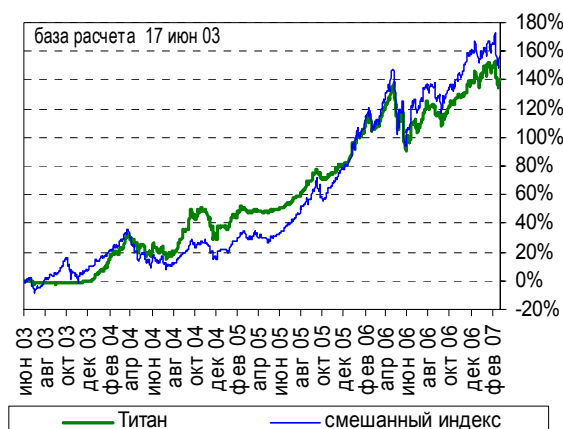
Структура портфеля фонда



09.03.2007

Наименование	02.03.2007	09.03.2007
Акция	41.41	42.41
Башнефть АОИ	0.40	0.39
Газпром ОАО аои	5.16	5.43
ГМК Норникель АОИ	4.06	4.17
ЕЭС России РАО- АОИ	5.82	5.92
ЛУКОЙЛ НК-АОИ	3.76	4.00
Магнитогорск.мет.комб. АОИ	0.91	0.96
Мобильные ТелеСистемы АОИ	3.38	3.59
Роснефть НК АОИ	4.20	4.42
Сбербанк РФ- АОИ 2	7.02	7.29
Северсталь АОИ	0.67	0.67
Северсталь-авто АОИ	0.85	0.54
Силловые машины АОИ	1.77	1.51
Уфанефтехим АОИ	0.88	0.90
Уфанефтехим АПИ тип А вып. 2	0.59	0.61
Уфаоргсинтез АОИ	1.29	1.33
Уфаоргсинтез АПИ	0.65	0.67
Облигации российских хозяйственных обществ	25.84	26.57
Аркада АПК обл. сер. 01	0.45	0.47
Главмосстрой-финанс 2 об	0.69	0.71
КААД обл. сер. 02	0.27	0.27
Маиринвест обл.	0.63	0.64
Миракс Групп обл. сер.01	2.75	2.82
Моторостроитель-финанс обл. 01	0.47	0.48
НК Альянс, вып.1	2.04	2.10
НУТРИНВЕСТХОЛДИНГ обл, вып. 1	0.02	0.02
ОМК обл. вып. 01	3.46	3.55
Очаково обл.02	5.33	5.48
Разгуляй-финанс обл. сер. 01	0.79	0.81
Русснефть обл.	2.31	2.39
Севкабель-финанс 02об.	4.60	4.73
СМАРТС об. вып. 03	0.47	0.48
Торг.дом "Евросеть" 02об.	1.56	1.61
Денежные средства	32.75	31.02

Прирост стоимости пая в сравнении с приростом смешанного индекса CBONDS/RTS



Наши действия

На прошлой неделе мы не стали изменять структуру портфеля фонда «Титан», так как в условиях сохраняющейся на российском рынке неопределенности доля акций на уровне немногим более 40% кажется нам для смешанного фонда вполне достаточной.

Была сокращена доля акций Северсталь-авто. В облигационной части портфеля существенных изменений не произошло.

Активы фонда за неделю практически не изменились.

Открытый фонд акций «Стоик»

Стратегия агрессивная

СТОИК – открытый паевой инвестиционный фонд акций – предназначен для тех инвесторов, которые готовы ради большего потенциала инвестиций взять на себя определенные риски. Основным объектом инвестирования средств фонда являются акции российских акционерных обществ. Рыночная стоимость акций подвержена значительным колебаниям, так как зависит от всех факторов, влияющих на перспективы предприятия-эмитента (от производственных и финансовых показателей деятельности компании до политической и экономической ситуации в стране и мире). Однако в долгосрочной перспективе именно акции могут принести наибольший доход среди всех финансовых инструментов. Часть активов фонда «Стоик» может быть инвестирована в государственные, региональные и корпоративные облигации, что позволяет снизить риски фонда в случае ухудшения рыночной ситуации.

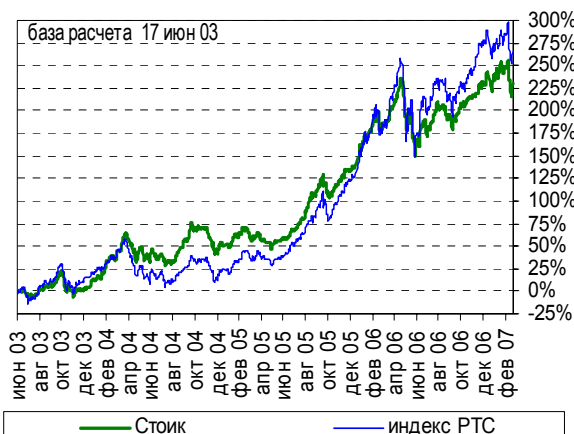
Динамика показателей фонда на фоне динамики рынка

	СЧА, млн. руб	Число пайщиков	Стоимость пая, руб.	Индекс РТС
02.03.2007	1004.2	4644	3290.48	1796
09.03.2007	1010.6	4647	3306.83	1809
Изменение	+ 6.4 (+ 0.6%)	+ 3 (+ 0.1%)	+ 16.35 (+ 0.5%)	+ 13 (+ 0.7%)

Структура портфеля фонда



Прирост стоимости пая в сравнении с приростом индекса РТС



Наименование	02.03.2007	09.03.2007
Акция	83.39	81.82
Ашинский металлургический завод АОИ	0.13	0.25
Вашнефть АОИ	0.59	0.56
Газпром ОАО аои	11.38	11.31
ГМК НорНикель АОИ	9.08	8.65
ЕЭС России РАО- АОИ	13.16	12.49
ЛУКойл НК-АОИ	8.13	8.18
Магнитогорск.мет.комб. АОИ	1.39	1.41
Мобильные ТелеСистемы АОИ	7.07	7.25
Роснефть НК АОИ	8.75	8.91
Сбербанк РФ- АОИ 2	14.55	14.48
Северсталь АОИ	1.01	0.82
Северсталь-авто АОИ	0.97	0.81
Силовые машины АОИ	2.48	2.04
Уфанефтехим АОИ	1.35	1.34
Уфанефтехим АПИ тип А вып. 2	0.92	0.91
Уфанефтехим, АПИ тип А вып.1		0
Уфаоргсинтез АОИ	1.66	1.65
Уфаоргсинтез АПИ	0.78	0.77
Денежные средства	16.61	18.18

Наши действия

На прошлой неделе мы продолжили сокращать долю акций в портфеле фонда «Стоик». Были незначительно сокращены позиции по акциям Газпрома, ГМК Норильский Никель, РАО ЕЭС, Северстали. С учетом сохраняющейся на российском рынке неопределенности мы не спешим наращивать длинные позиции.

Активы фонда за неделю увеличились на 0,6%.

Открытый индексный фонд «УК ПСБ-Индекс ММВБ»

Стратегия индексная

УК ПСБ - ИНДЕКС ММВБ - открытый индексный паевой инвестиционный фонд (ОИПИФ). Инвестиционная декларация данного фонда предусматривает возможность вложения средств инвесторов в акции компаний, входящих в Индекс ММВБ. Данный фонд предназначен для инвесторов, уверенных в потенциале российской экономики и готовых инвестировать средства в акции самых крупных и надежных российских компаний. Результаты индексных фондов стремятся к результатам соответствующего индекса, на который ориентированы вложения фонда. Индексные фонды наименее зависимы от действий управляющей компании.

28 декабря 2006 г. сформирован ОИПИФ "УК ПСБ-Индекс ММВБ"

Формирование ОИПИФ «УК ПСБ – Индекс ММВБ» началось 27 декабря и завершилось 28 декабря 2006 года. Столь короткие сроки формирования уже становятся традицией для новых фондов УК ПСБ. Несмотря на то, что формирование фонда началось в преддверие новогодних праздников, новый продукт в линейке паевых фондов УК ПСБ вызвал почти ажиотажный спрос - за один день его пайщиками стали более 270 человек. Общий объем внесенных клиентами УК ПСБ денежных средств в три раза превысил стоимость имущества фонда, необходимую для его формирования: стоимость чистых активов превысила 45 млн. рублей, при необходимых 15 млн. руб.

Стоимость пая - в период формирования составляла 1000 руб. Минимальная сумма для первичной покупки паев фонда – 10 000 руб.

Структура портфеля фонда

Наименование	02.03.2007	09.03.2007
Акция	98.49	98.64
АвтоВАЗ ОАО, АОИ	0.41	0.41
Аэрофлот-росс.авиалинии АОИ	0.31	0.31
Газпром нефть (ОАО)-ао	1.10	1.06
Газпром ОАО аои	10.64	10.74
ГМК НорНикель АОИ	8.40	8.42
ЕЭС России РАО- АОИ	11.39	11.24
ЕЭС России РАО- АПИ	1.41	1.38
ЛУКОЙЛ НК-АОИ	8.08	8.37
Мобильные ТелеСистемы АОИ	6.82	7.25
Мосэнерго АОИ	1.05	1.06
Полус Золото АОИ	3.39	3.26
РБК Инф. системы АОИ	0.41	0.39
Роснефть НК АОИ	10.11	10.09
Ростелеком- АОИ	2.76	2.75
Сбербанк РФ- АОИ 2	16.28	16.37
Сбербанк РФ- АПИ 2	2.47	2.42
Сургутнефтегаз АПИ	2.47	2.36
Сургутнефтегаз АОИ	5.38	5.18
Татнефть АОИ, вып. 3	3.46	3.47
Транснефть АПИ	2.16	2.10
Денежные средства	1.51	1.36

СЧА и стоимость пая

Дата	СЧА, руб.	Стоимость пая, руб.
09.03.2007	133 667 758.80	943.85

Интервальный фонд акций «Оплот»

Стратегия перспективных инвестиций

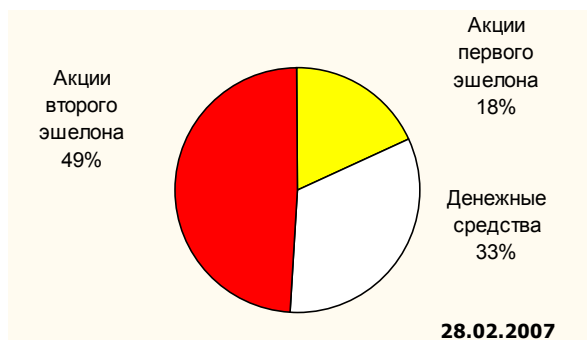
ИПИФ ОПЛОТ - интервальный паевой инвестиционный фонд акций – для инвесторов, наиболее склонных к риску, готовых к долгосрочным вложениям в расчете на перспективу. Основным объектом инвестиций фонда являются акции предприятий, не обладающих на данный момент высокой капитализацией (так называемые акции «второго» эшелона), но относящихся к динамично развивающимся отраслям экономики, демонстрирующих потенциал роста, улучшение финансовых показателей, увеличение доли рынка. Поиск, полномасштабный всесторонний анализ подобных перспективных ценных бумаг, недооцененных фондовым рынком и приобретение их в состав активов фонда – основная задача Управляющей Компании. Потенциал инвестиций в такие предприятия очень высок. Стоит отметить, что из-за низкой ликвидности акций «второго» эшелона, данные активы в полной мере можно назвать высокорискованными, а вложения в них - долгосрочными. Именно поэтому фонд акций «Оплот» является интервальным фондом – то есть, в отличие от открытых фондов, приобрести или погасить паи можно только в определенные Правилами фонда интервалы.

Так как фонд является интервальным, то согласно законодательству опубликование показателей фонда отличается от аналогичной процедуры относительно открытых паевых инвестиционных фондов. В связи с этим, информация по фонду «Оплот» будет предоставляться по итогам каждого месяца.

Динамика показателей фонда на фоне динамики рынка

	СЧА, млн. руб	Число паёв	Стоимость пая, руб.	Индекс РТС
31.01.2007	223.7	722	1325.90	1843
28.02.2007	224.1	722	1328.15	1858
Изменение	+ 0.4 (+ 0.2%)	0 (+ 0.0%)	+ 2.25 (+ 0.2%)	+15 (+ 0.8%)

Структура портфеля фонда



Наши действия

В феврале на фоне нестабильной ситуации на российском рынке акций (которая в итоге вылилась в масштабную коррекцию) мы уменьшили суммарную долю акций в портфеле фонда «Оплот» с 79,41% до 67,46%. Были проданы акции Сургутнефтегаза, существенно сокращены доли большинства других акций «первого эшелона» (Газпром, РАО ЕЭС, Лукойл, Роснефть, Сбербанк).

Во «втором эшелоне» была сокращена доля акций МТС и Северсталь-авто. Суммарная доля акций второго эшелона в портфеле фонда на конец февраля осталась на уровне 50%, доля денежных средств возросла до 32,54%.

Очередной интервал фонда «Оплот» откроется 14 марта 2007 года. Минимальная сумма для первичной покупки паев фонда – 50 000 руб.

Паи фонда можно приобрести (погасить) по следующим адресам:

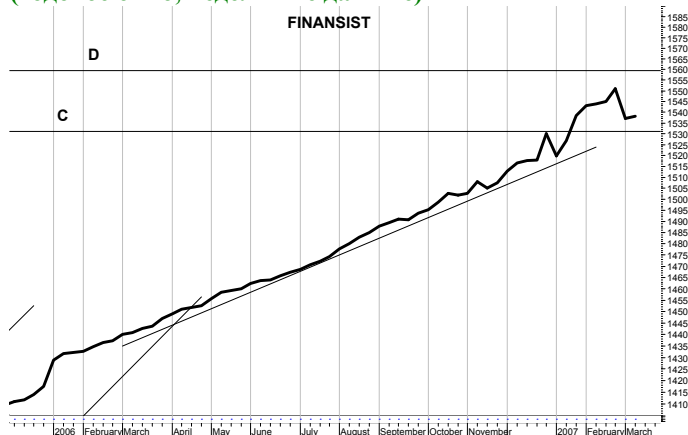
- г.С-Петербург, пр.Медиков, дом 10
тел.: (812) 334-97-89
- г.С-Петербург, ул.Восстания, дом 25
тел.: (812) 579-71-14, 272-78-18
- г.С-Петербург, ул.Малая Конюшенная, дом 5
тел.: (812) 334-98-87
- г.Москва, ул.Краснопролетарская, дом 35
тел.: (495) 609-25-98

Также имеется возможность приобрести или погасить паи фонда по почте.

Наименование	31.01.2007	28.02.2007
Акция	79.41	67.46
АвтоВАЗ ОАО, АОИ	2.15	2.46
АвтоВАЗ ОАО, АПИ	0.92	0.91
Ашинский металлургический завод АОИ	1.41	2.53
Ашинский металлургический завод АОИ доп. вып.1	1.11	
ВАСО АПИ	1.09	1.08
Вольскцемент АОИ		1.85
Газпром ОАО аои	4.55	2.93
Главмосстрой ХК АОИ	2.65	2.63
ГМК НорНикель АОИ	2.43	2.37
ЕЭС России РАО- АОИ	6.33	3.12
ЛУКОЙЛ НК-АОИ	3.60	2.14
Магнитогорск.мет.комб. АОИ	1.78	1.91
Мобильные ТелеСистемы АОИ	5.96	1.81
Мос.Обл. электросеть АОИ	1.50	1.70
НижнекамскХК АПО	0.61	0.68
Новороссийское морское пароходство, АОИ	1.84	1.83
Новороссийское морское пароходство, АПИ	1.02	1.01
Ново-Уфимский нефтеперерабатывающий завод АОИ	1.36	1.36
Ново-Уфимский нефтеперерабатывающий завод АПИ	1.11	1.10
Роснефть НК АОИ	3.89	2.37
Сбербанк РФ- АОИ 2	6.10	3.77
Северсталь АОИ	3.32	3.36
Северсталь-авто АОИ	3.78	3.04
Сибирьтелеком АОИ	2.04	1.99
Силовые машины АОИ	5.21	5.20
Сургутнефтегаз АОИ	0.34	0.00
Татнефть АПИ, вып. 3	1.61	1.53
Трубная МК АОИ	0.88	0.91
Уралсвязьинформ АОИ 7 вып	2.01	1.82
Уфимский нефтеперерабатывающий завод АОИ	1.88	1.87
Уфимский нефтеперерабатывающий завод АПИ	1.11	1.10
Уфимский нефтеперерабатывающий завод АПИ 1 вып.	0.01	0.01
Южный Кузбасс АОИ	2.50	3.33
Южный Кузбасс АОИ доп. вып 12		0.21
Южный Кузбасс АОИ доп. вып 16		0.23
Южуралникель АОИ	3.30	3.28
Денежные средства	20.59	32.54

ФОНДОВЫЙ СВЕТОФОР*

Динамика стоимости паев Финансист (годовое окно, недельные данные)



Технический анализ динамики стоимости паев

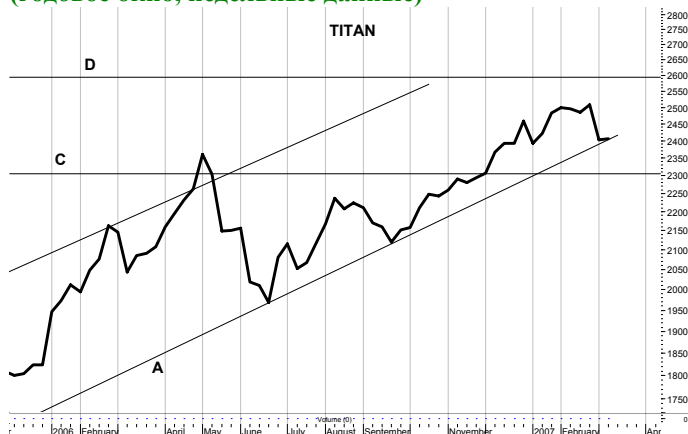
Стоимость пая движется в долгосрочном повышательном тренде.

Высока вероятность, что в перспективе (несколько недель) стоимость пая будет расти, стремясь к уровню сопротивления D – 1560 руб.

Существует вероятность снижения стоимости пая к уровню поддержки C - 1530 руб.

Наиболее вероятно, что в ближайшую неделю стоимость пая стабилизируется на достигнутом уровне.

Динамика стоимости паев Титан (годовое окно, недельные данные)



Стоимость пая движется в канале долгосрочного повышательного тренда и сейчас приближается к нижней границе канала A.

В перспективе (несколько недель) стоимость пая будет стремиться достигнуть уровня сопротивления D - 2600 руб.

Существует вероятность снижения стоимости пая к уровню поддержки C - 2300 руб.

В ближайшую неделю наиболее вероятен рост стоимости пая.

Динамика стоимости паев Стоик (годовое окно, недельные данные)



Стоимость пая пробила вниз нижнюю границу A долгосрочного повышательного тренда.

В перспективе (несколько недель) стоимость пая будет стремиться к уровню сопротивления D - 3700 руб.

Существует вероятность снижения стоимости пая к уровню поддержки C - 3150 руб.

В ближайшую неделю наиболее вероятен рост стоимости пая.

*- Материалы данной страницы предоставлены аналитической службой ОАО ПСБ (<http://www.icbank.ru/>)

Контакты

№ п/п	Адреса пунктов продаж паев	Время работы	Контактные телефоны
Собственные офисы УК ПСБ			
1	Санкт-Петербург, ул. Восстания, 25	пн.-птн.: 10.00-20.00, субб.: 11.00-16.00	(812) 579-7114, 272-7818
2	Санкт-Петербург, пр. Медиков, 10	пн.-птн.: 10.00-19.00	(812) 334-9789
3	Санкт-Петербург, ул. Малая Конюшенная, 5	пн.-птн.: 10.00-20.00, субб.: 11.00-16.00	(812) 334-9887
4	Москва, ул. Краснопролетарская, 35	пн.-птн.: 10.00-20.00, субб.: 11.00-16.00	(495) 609-2598
ОАО Внешторгбанк (агент по приему заявок на приобретение, погашение и обмен инвестиционных паев)			
5	Москва, ул. Кузнецкий мост, д.4/3 (Доп. офис №3 «Кузнецкий мост»)	пн.-чтв.: 10.00-17.00 птн.: 10.00-16.00	(495) 783-20-78, 783-19-59.
6	Москва, Кутузовский пр-т, д.30/32 (Доп. офис №4 «Кутузовский»)	пн.-чтв.: 10.00-17.00 птн.: 10.00-16.00	(495) 783-10-70, 783-10-84.
7	Москва, Погорельский пер., д.7, стр. 2 (Доп. офис №5)	пн.-чтв.: 10.00-17.00 птн.: 10.00-16.00	(495) 258-74-70, 783-10-93, 258-74-72.
8	Москва, ул. Воронцовская, д.43, стр. 1 (Доп. офис №6)	пн.-чтв.: 10.00-17.00 птн.: 10.00-16.00	(495) 785-5935, 785-5932
9	Москва, ул. Гашека, д.7 (Доп.офис №13 "Маяковский")	пн.-чтв.: 10.00-17.00 птн.: 10.00-16.00	(495) 783-18-71 доб. 4213.
10	Москва, ул. Земляной вал, д.14-16/11, стр.1 (Дополнительный офис №16 «Земляной вал»)	пн.-чтв.: 10.00-17.00 птн.: 10.00-16.00	(495) 783-11-24.
11	Москва, Ленинский пр-т, дом.11, стр.1 (Дополнительный офис №18 "Гагаринский")	пн.-чтв.: 10.00-17.00 птн.: 10.00-16.00	(495) 783-10-51.
12	Москва, ул. Садовая-Сухаревская, дом.8/12, стр.3 (Дополнительный офис №19 "Сухаревский")	пн.-чтв.: 10.00-17.00 птн.: 10.00-16.00	(495) 783-11-81.
13	Подольск, ул. К.Готвальда, д.8 (Дополнительный офис №31 «Подольский»)	пн.-чтв.: 10.00-17.00 птн.: 10.00-16.00	(495) 775-54-61.
14	Белгород, пр-т Славы, 35а (Филиал ОАО Внешторгбанк в г. Белгороде (Центральный офис))	пн.-чтв.: 10.00-17.00 птн.: 10.00-16.00	(4722) 58-02-85
15	Старый Оскол, м-н. Солнечный, 5 (Дополнительный офис в г. Старый Оскол филиала ОАО Внешторгбанк в г. Белгороде)	пн.-чтв.: 10.00-17.00 птн.: 10.00-16.00	(4722) 42-71-12
16	Белгородская область, г. Губкин, ул. Королева, д.2 (Дополнительный офис в г. Губкин филиала ОАО Внешторгбанк в г. Белгороде)	пн.-чтв.: 10.00-17.00 птн.: 10.00-16.00	(47241) 4-70-92, 4-70-89
17	Самара, ул. Маяковского, 14 (Филиал в г. Самаре)	пн.-чтв.: 10.00-17.00 птн.: 10.00-16.00	(846) 337-43-12, 337-43-13
18	Санкт-Петербург, ул. Большая Морская, 29 (Центральный офис (Филиал в г. Санкт-Петербурге))	пн.-чтв.: 10.00-17.00 птн.: 10.00-16.00	(812) 314-61-15
19	Санкт-Петербург, Каменноостровский пр., д. 10 (Доп. офис №1 филиала в г. Санкт-Петербург)	пн.-чтв.: 10.00-17.00 птн.: 10.00-16.00	(812) 332-09-68
20	Санкт-Петербург, Невский пр., д.29/31 (Доп. офис №5 филиала в г. Санкт-Петербург)	пн.-чтв.: 10.00-17.00 птн.: 10.00-16.00	(812) 571-44-41, 314-48-26
21	Санкт-Петербург, ул. Есенина д. 5 (Доп. офис №6 филиала в г. Санкт-Петербург)	пн.-чтв.: 10.00-17.00 птн.: 10.00-16.00	(812) 329-07-73
22	Санкт-Петербург, пр. Науки д. 19 (Доп. офис №7 филиала в г. Санкт-Петербург)	пн.-чтв.: 10.00-17.00 птн.: 10.00-16.00	(812) 296-68-55
23	Санкт-Петербург, В.О. 8-линия д.19 (Доп. офис №8 филиала в г. Санкт-Петербург)	пн.-чтв.: 10.00-17.00 птн.: 10.00-16.00	(812) 325-78-40, 325-58-35
24	Санкт-Петербург, Наличная ул., д.51 (Доп. офис №9 филиала в г. Санкт-Петербург)	пн.-чтв.: 10.00-17.00 птн.: 10.00-16.00	(812) 329-07-70
25	Санкт-Петербург, Бульвар Новаторов, 11 (Доп. офис №10 филиала в г. Санкт-Петербург)	пн.-чтв.: 10.00-17.00 птн.: 10.00-16.00	(812) 376-24-01, 376-67-69
26	Хабаровск, ул. Московская, 7 (Филиал ОАО Внешторгбанк в г. Хабаровске)	пн.-чтв.: 10.00-17.00 птн.: 10.00-16.00	(4212) 70-39-60, 32-86-34
27	Хабаровск, ул. М.Амурского, 3а (Дополнительный офис №1 в г. Хабаровске)	пн.-чтв.: 10.00-17.00 птн.: 10.00-16.00	(4212) 30-28-07, 30-28-70

ОАО ПСБ (агент по приему заявок на приобретение, погашение и обмен инвестиционных паев)

28	Санкт-Петербург, Невский пр., 140	пн.-птн.: 10.00—18.30	(812) 329-8417
29	Смоленск, ул. Октябрьской революции, 9. (филиал Смоленский)	пн.-птн.: 09.30-17.00	(4812) 65-68-07, 35-07-05
30	Тула, ул. Революции, д.5. (филиал Тульский)	пн.-птн.: 09.00-16.00	(4872) 36-48-48
31	Тосно, пр. Ленина, д.19 (филиал Тосненский)	пн.-чтв.: 09.30-16.00 птн.: 09.30-15.00 перерыв: 13.00-14.00	(81361) 2-08-63
32	Выборг, пр. Ленина, д.10 (филиал в г. Выборг)	пн.-чтв.: 09.00-17.30 перерыв 13.00-14.00	(81378) 2-60-63
33	Вологда, пр. Победы, д.39 (филиал Вологодский)	пн.-птн.: 09.00-17.00 перерыв: 13.00-14.00	(8172) 79-50-70
34	Нижний Новгород, ул. Керченская, д.12 (филиал Нижегородский)	пн.-птн.: 09.00-16.00 перерыв: 13.00-14.00	(8312) 77-79-03, 75-75-61
35	Новосибирск, ул. Советская, д. 776 (филиал Новосибирский)	пн.-птн.: 09.30-16.00 перерыв: 13.00-14.00	(3832) 21-74-19
36	Барнаул, пр. Строителей, 11а (филиал Барнаульский)	пн.-чтв.: 09.30-17.00 птн.: 09.30-16.00	(3852) 61-26-62
37	Кемерово, ул. Кирова, 13 (филиал Кемеровский)	пн.-птн.: 09.00-16.00 перерыв: 13.00-14.00	(3842) 36-64-80
38	Краснодар, ул. Октябрьская, 44 (филиал Краснодарский)	пн.-птн.: 09.00-15.30 перерыв: 13.00-14.00	(861) 275-08-06
39	Киров, ул. Мопра, 113-а (филиал в г. Киров)	пн.-птн.: 09.00-18.30	(8332) 54-74-00 (8332) 65-01-77
40	Псков, Интернациональный пер.,2 (филиал Псковский)	пн.-птн.: 09.30-15.30 перерыв: 13.00-14.00	(8112) 79-30-44 (8112) 74-02-88
41	Челябинск, ул. Кирова, д.130 (филиал Челябинский)	пн.-птн.: 09.30-17.00 перерыв: 13.00-14.00	(3512) 64-00-33
42	Архангельск, ул. Поморская, д.2/68 (филиал Архангельский)	пн.-птн.: 09.30-16.00	(8182) 20-41-17
43	Республика Карелия, г. Петрозаводск, ул. Лизы Чайкиной, д. 21 (филиал "Петрозаводский")	пн.-птн.: 09.30-16.45 перерыв: 13.00-14.00	(8142) 76-38-77, 76-20-42
44	г. Ульяновск, ул. Железной Дивизии, д. 6 (филиал "Ульяновский")	пн.-птн.: 09.30-17.00 перерыв: 13.00-14.00	(8842) 32-82-57, 41-12-16
45	Республика Карелия, г. Костомукша, ул. Карельская, д. 2 (филиал "Костомукшский")	пн.-птн.: 09.30-16.00 перерыв: 13.00-14.00	(81459) 77-6-58
46	г. Череповец, ул. Сталеваров, д. 30 (филиал "Череповецкий")	пн.-птн.: 09.30-16.00 перерыв: 13.00-14.00	(8202) 53-41-66

ОАО Кон-Траст (агент по приему заявок на приобретение, погашение и обмен инвестиционных паев)

47	Курган, ул. Красина, 25/27.	пн.-птн.: 09.00-18.00	(3522) 41-11-14
48	Челябинск, пр. Ленина 21-в (Бизнес-дом <Спиридонов>), офис 713	пн.-птн.: 09.00-18.00	(3512) 67-29-95, 75-43-43
49	Омск, пр. Маркса, 18/1, офис 418	пн.-птн.: 10.00-19.00	(3812) 39-69-20, 32-50-72

ОАО Фонд Берлек (агент по приему заявок на приобретение, погашение и обмен инвестиционных паев)

50	Республика Башкортостан, г. Уфа, ул. Мажита Гафури, 27/2.	пн.-птн.: 09.30-18.00 перерыв: 12.30-13.30	(3472) 51-52-19, 51-52-03
----	---	---	---------------------------