

# Еженедельный отчет

## по паевым инвестиционным фондам

05.12.2006

**Информационная служба:**  
ежедневно 9.00—22.00 мск

**(812) 380-0-380**  
**(495) 221-0-525**  
**8(800) 200-1-800\***

\* - звонок по России бесплатный

**Пункты продаж УК ПСБ:**

**Санкт-Петербург:**

ул. Малая Конюшенная, 5  
понедельник — пятница 10.00—20.00,  
суббота 11.00—16.00  
тел.: (812) 326-9379

ул. Восстания, 25  
понедельник — пятница 10.00—20.00,  
суббота 11.00—16.00  
тел.: (812) 579-7114,  
(812) 272-7818

пр. Медиков, 10  
понедельник — пятница 10.00—19.00,  
тел.: (812) 334-9789

**Москва:**

Представительство УК ПСБ  
ул. Краснопролетарская, 35  
понедельник — пятница 10.00—20.00  
суббота 11.00-16.00  
тел.: (495) 609-2598

### Содержание

<b>Обзор ситуации на рынках</b> .....	<b>2</b>
Рынок облигаций: ситуация и наши прогнозы	
Рынок акций: ситуация и наши прогнозы	
<b>Паевые фонды УК ПСБ</b> .....	<b>3</b>
Общая информация о ПИФах	
Результаты работы ПИФов	
<b>Фонд облигаций «Финансист»</b> .....	<b>4</b>
Показатели и структура фонда	
Комментарий	
<b>Фонд смешанных инвестиций «Титан»</b> .....	<b>5</b>
Показатели и структура фонда	
Комментарий	
<b>Фонд акций «Стоик»</b> .....	<b>6</b>
Показатели и структура фонда	
Комментарий	
<b>Фонд акций «Оплот»</b> .....	<b>7</b>
Показатели и структура фонда	
Комментарий	
<b>«Фондовый светфор»</b> .....	<b>8</b>
<b>Контакты</b> .....	<b>9</b>

Правила Открытого паевого инвестиционного фонда облигаций «Финансист» зарегистрированы ФКЦБ России 30.04.2003 г., №105-58227406. Правила Открытого паевого инвестиционного фонда смешанных инвестиций «Титан» зарегистрированы ФКЦБ России 30.04.2003 г., №0106-58227563. Правила Открытого паевого инвестиционного фонда акций «Стоик» зарегистрированы ФКЦБ России 30.04.2003 г., №0107-58227487. Правила Интервального паевого инвестиционного фонда акций «Оплот» зарегистрированы ФСФР РФ 28.03. 2006 г., № 0494-75408598. Стоимость инвестиционных паев может увеличиваться и уменьшаться, результаты инвестирования в прошлом не определяют доходы в будущем, государство не гарантирует доходность инвестиций в инвестиционные фонды. Данные указаны без учета нальавок, взимаемых при покупке, и скидок, взимаемых при погашении пая. Взимание нальавок и скидок уменьшает доходность инвестиций в паи паевого инвестиционного фонда. Прежде чем приобрести инвестиционный пай, следует внимательно ознакомиться с правилами доверительного управления паевым инвестиционным фондом. Лицензия ФКЦБ России №21-00-1-00091 от 15 ноября 2002 г.

## ОБЗОР СИТУАЦИИ НА РЫНКАХ

### Ситуация на рынке облигаций

Прошлая неделя (27 ноября – 1 декабря) ознаменовалась продолжением снижения доходности на долговом рынке США. Доходность основного индикатора рынка - 10-летних казначейских облигаций (UST-10) - в течение недели постепенно снижалась и составила на конец недели 4,44%.

На рынке рублевых облигаций в течение прошлой недели единой тенденции не наблюдалось. В начале недели преобладали «медвежьи» настроения, однако ближе к концу недели ситуация улучшилась, котировки большинства рублевых облигаций несколько подросли. Активность торгов на вторичном рынке была достаточно высокой.

### Наши прогнозы по рынку облигаций

Данные макроэкономической статистики, выходящие в течение прошлой недели, свидетельствовали о слабости экономики США, что и стало причиной значительного снижения доходности на американском долговом рынке. В частности, значение индекса производственной активности (ISM manufacturing) снизилось в ноябре до 49,5 (значение индекса выше 50 указывает на рост производственной активности, значение ниже 50 – на её понижение). Число заявок на пособие по безработице выросло на 34 тысячи и составило 357 тысяч – максимальный показатель за последний год. При этом положительные данные, например значение ВВП за третий квартал в годовом исчислении, пересмотренное с +1,6 до +2,2, существенного влияния на рынок не оказали. На этом фоне котировки фьючерсов показывают практически 100% вероятность того, что до конца марта 2007 года базовая учетная ставка будет снижена до 5%.

Ситуация с рублевой ликвидностью значительно улучшилась. На начало текущей недели (4 декабря) остатки средств коммерческих банков на корреспондентских и депозитных счетах в Центральном Банке составляли уже 488,8 млрд. рублей. Поддержку рублевым облигациям во второй половине недели оказала ситуация на валютном рынке: курс доллара против большинства мировых валют, в том числе против рубля, заметно снизился, что повышает привлекательность долговых инструментов, номинированных в рублях.

### Ситуация на рынке акций

На прошлой неделе (27 ноября – 1 декабря) российский рынок акций смог выйти из узкого двухнедельного боковика в районе 1700 пунктов по индексу RTS и устремился к майским максимумам. В конце недели были обновлены максимумы «по закрытию» (то есть на конец дня), преодоление абсолютного внутрисдневного максимума состоялось утром 5 декабря, когда индекс RTS впервые преодолел отметку 1800 пунктов.

Заметный рост продемонстрировали котировки большинства ликвидных бумаг. Хуже рынка выглядели акции Татнефти (-1,81%), Роснефти (-1,68%) и Сбербанка (-0,68% по обыкновенным акциям, -1,07% по привилегированным).

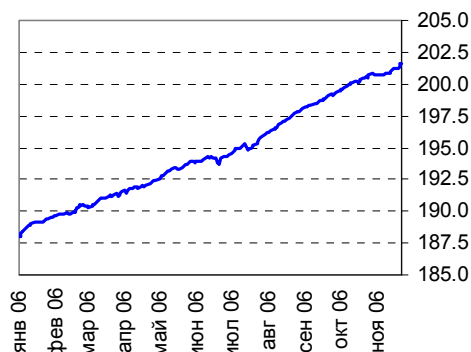
### Наши прогнозы по рынку акций

Значительный рост котировок на российском рынке акций, состоявшийся на прошлой неделе и продолжившийся установлением новых исторических максимумов в начале недели текущей, был вызван, в первую очередь, благоприятной внешней конъюнктурой. Значительный рост котировок наблюдался на рынке нефти: на фоне снижения запасов нефти и нефтепродуктов в США и заявлений членов ОПЕК о намерениях продолжить сокращение экспортных поставок цена нефти WTI превысила отметку 63 долл. за баррель, а цена нефти Brent - 64 долл. за баррель. Новый исторический максимум (34400 долл. за тонну) установили цены никеля на Лондонской бирже металлов (LME). Наконец, снижение курса доллара и улучшение ситуации с рублевой ликвидностью, упомянутые в обзоре рынка облигаций, оказывают благоприятное воздействие и на рынок акций.

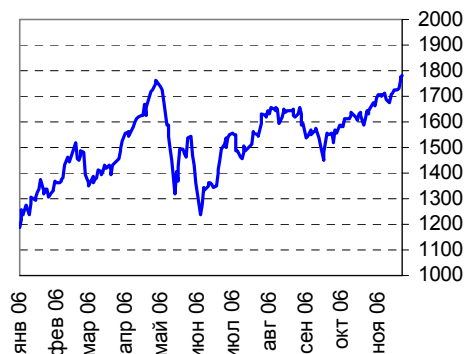
Важным внутренним фактором стали результаты состоявшегося заседания правительства РФ по энергетической политике государства. На наш взгляд, они оказались в целом благоприятными как для Газпрома (планируется к 2011 довести цены на газ для промышленных потребителей до уровня экспортных), так и для РАО ЕЭС (утверждены более быстрые, чем планировалось ранее, темпы либерализации рынка электроэнергии).

Вполне вероятно, что в данный момент мы наблюдаем начало нового годного ралли на российском рынке акций. С другой стороны, сильная зависимость от высоковолатильной конъюнктуры внешних рынков может стать существенной помехой для формирования устойчивого повышательного тренда.

### Изменение индекса CBONDS с начала года



### Изменение индекса RTS с начала года



# ПАЕВЫЕ ФОНДЫ УК ПСБ

## ОБЩАЯ ИНФОРМАЦИЯ О ПИФах

### Открытые паевые фонды

Открытыми называются паевые инвестиционные фонды, доступные для приобретения, погашения и обмена инвестиционных паев каждый рабочий день. Три открытых паевых фонда (ОПИФ) под управлением УК ПСБ были сформированы в июне 2003 года. Названные по заглавиям книг знаменитой трилогии Теодора Драйзера, они охватывают три основные инвестиционные стратегии: консервативную (фонд облигаций «Финансист»), сбалансированную (фонд смешанных инвестиций «Титан») и агрессивную (фонд акций «Стоик»).

### Интервальный паевой фонд

Весной 2006 года УК ПСБ предложила своим клиентам новый инвестиционный продукт – интервальный фонд акций «Оплот», инвестиционную стратегию которого можно обозначить как стратегию перспективных инвестиций. Интервальным называется паевой фонд, который открывается для приобретения, погашения и обмена инвестиционных паев, в определенные Правилам доверительного управления фондом интервалы времени. Правилами ОПИФ «Оплот» предусмотрены следующие сроки приема заявок:

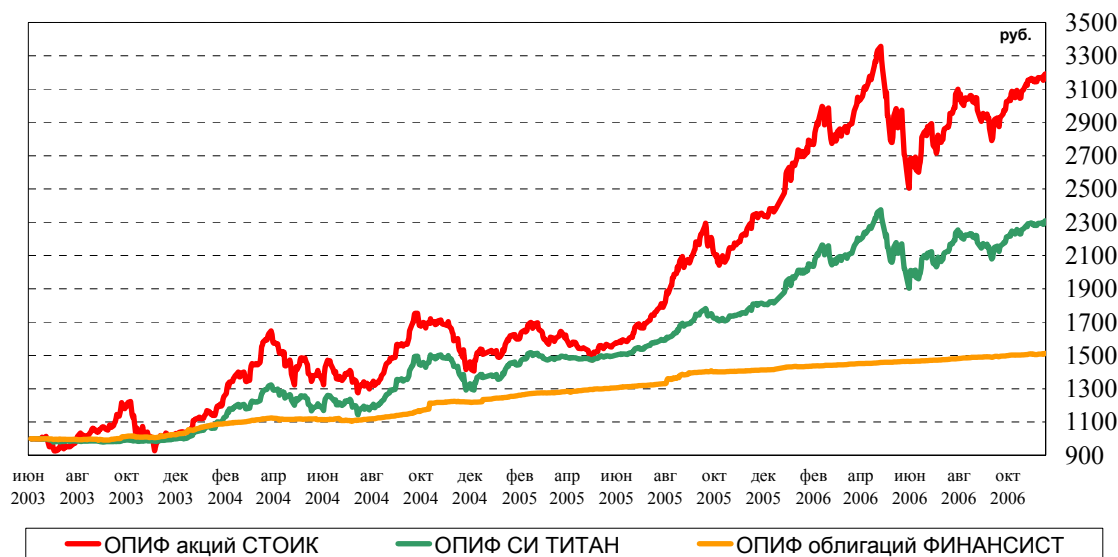
- с 14 марта по 27 марта;
- с 14 июня по 27 июня;
- с 14 сентября по 27 сентября;
- с 14 декабря по 27 декабря.

## РЕЗУЛЬТАТЫ РАБОТЫ ПИФов

### Изменение стоимости паев открытых паевых фондов под управлением УК ПСБ

	«Финансист»	«Титан»	«Стоик»
Изменение за 1 месяц с 31.10.06 по 30.11.06	+0.68%	+3.41%	+4.66%
Изменение за 3 месяца с 31.08.06 по 30.11.06	+1.66%	+3.50%	+4.41%
Изменение за 6 месяцев с 31.05.06 по 30.11.06	+3.47%	+9.11%	+11.26%
Изменение за 1 год с 30.11.05 по 30.11.06	+7.31%	+30.30%	+40.99%
Изменение за 3 года с 28.11.03 по 30.11.06	+49.39%	+132.97%	+214.70%

### Динамика стоимости паев ОПИФ под управлением УК ПСБ по состоянию на 01 декабря 2006



### Изменение стоимости пая интервального паевого фонда под управлением УК ПСБ

	«Оплот»
Изменение за 1 месяц с 31.10.06 по 30.11.06	+2.49%
Изменение за 3 месяца с 31.08.06 по 30.11.06	+1.94%
Изменение за 6 месяцев с 31.05.06 по 30.11.06	+20.21%

## Открытый фонд облигаций «Финансист»

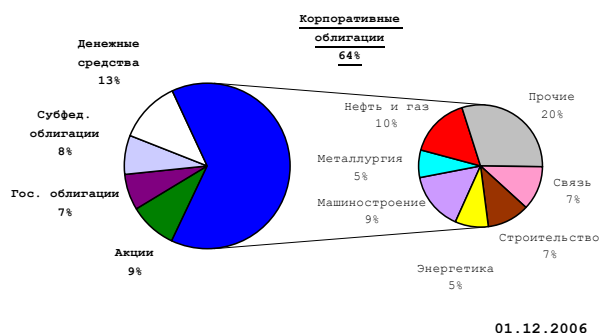
### Стратегия консервативная

ФИНАНСИСТ – открытый паевой инвестиционный фонд облигаций – предназначен для тех инвесторов, основной целью которых является ограничение уровня риска. Основным объектом инвестирования средств фонда являются облигации – долговые обязательства, выпущенные Российской Федерацией, субъектами Российской Федерации или российскими компаниями. Рыночная стоимость облигаций в значительной степени зависит от заранее известных величин – номинала облигации, размера купона и срока обращения. Поэтому облигации, как правило, приносят сравнительно небольшой (немногом выше ставок по банковским депозитам), но стабильный и предсказуемый доход. При благоприятной ситуации на рынке часть активов фонда «Финансист» может быть инвестирована в акции российских предприятий, что позволяет повысить потенциал инвестиций при незначительном увеличении рисков.

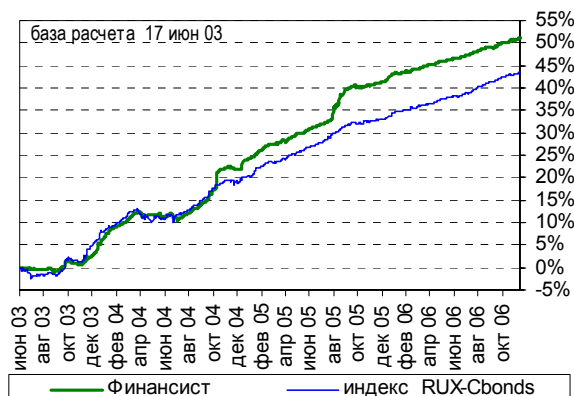
### Динамика показателей фонда на фоне динамики рынка

	СЧА, млн. руб	Число пайщиков	Стоимость пая, руб.	Индекс RUX-Cbonds
24.11.2006	1154.8	1078	1507.53	201.2
01.12.2006	1004.4	1066	1512.72	201.6
Изменение	-150.4 (-13.0%)	-12 (-1.1%)	+5.19 (+0.3%)	+0.4 (+0.2%)

### Структура портфеля фонда



### Прирост стоимости пая в сравнении с приростом индекса CBONDS



Наименование	24.11.2006	01.12.2006
<b>Акция</b>	<b>9.18</b>	<b>9.42</b>
Газпром ОАО аои	0.75	0.79
ГМК Норникель5-АОИ	2.76	2.86
ЛУКОЙЛ НК-АОИ	2.97	3.08
Роснефть НК АОИ	2.70	2.69
<b>Государственные ценные бумаги Российской Федерации</b>	<b>10.37</b>	<b>6.87</b>
SU25057RMFS9	3.09	2.10
SU25058RMFS7	2.83	2.82
SU25059RMFS5	1.03	1.03
SU46017RMFS8	2.90	0.92
SU46018RMFS6	0.52	0.52
<b>Государственные ценные бумаги субъектов Российской Федерации</b>	<b>9.28</b>	<b>7.85</b>
Гор. обл. займ Москвы 39 вып.	2.43	1.94
Ирк. обл. Адм. (аморт.)	0.07	0.07
Иркутская обл.01аморт.2005г.	1.54	1.54
Красноярский край обл.03	2.45	2.10
Нижегородская обл. 2 вып.	1.37	1.09
Хабаровский край 2005г. обл.	1.44	1.16
<b>Облигации российских хозяйственных обществ</b>	<b>65.59</b>	<b>63.25</b>
Аркада АПК обл. сер. 01	1.16	1.16
ВолгаТелеком обл. сер.ВТ-3	1.94	1.94
Газпром обл. сер. 04	2.90	2.00
Главоострой-Финанс 2 об	2.26	1.83
Группа Компаний ПИК, обл. 5 вып.	1.07	1.07
Дальсвязь обл. сер.Д3	2.26	2.26
Днеп 3Ф Си Ингермшл обл. вып. 2	0.34	0.34
ИНПРОМ обл. 02	1.24	1.23
Интегра Финанс вып. 1	1.30	1.30
ИТЕРА НК 01 обл.	2.54	2.54
Маиринвест обл.	0.09	0.09
Миракс Групп обл. сер.01	2.19	2.19
Молдоростритель-Финанс обл. 01	1.73	1.72
НК Альянс, вып.1	0.34	1.30
НК Лукойл обл. 02	1.98	1.98
НОВАЯ МОСКВА обл. вып.6	1.09	1.09
НУТРИНВЕСТХОЛДИНГ обл. вып. 1	1.06	1.06
ОМК обл. вып. 01	2.02	2.02
Окаково обл.02	0.51	0.51
Промтрактор-Финанс обл. сер.01	1.99	1.99
Разгуляй-Финанс обл. сер. 01	1.56	1.56
Российские ЖД обл. 5 вып.	2.63	2.63
РТК-ЛИЗИНГ обл. сер. 5	1.73	1.73
Руснефть обл.	2.15	2.10
Северо-Западный Телеком сер.02	0.36	0.36
Севабел-Финанс 01об.	0.54	0.54
Севабел-Финанс 02об.	0.48	0.48
СибирьТелеком 5об	0.71	0.71
СОВЭ АКБ с.01	2.11	2.11
Стройтрансгаз обл. сер.01	1.98	1.98
Тверской ВЗ обл. 03	1.50	1.50
Терна-Финанс	0.54	0.54
Торг. дом "Евросеть" 02об.	1.80	1.80
Трубная Мет. Комп. обл. сер. 02	0.43	0.43
Трубная Мет. Комп. обл. сер.03	2.59	2.34
Удмуртнефтепродукт обл.1	1.12	1.12
УК ГидроОГК обл.	2.73	2.07
Уральвагонзавод-Финанс обл.с.02	1.75	1.84
Уральвагонзавод-Финанс обл.	0.49	0.49
ФСК ЕЭС обл. сер.03	3.37	3.36
ЭМАльянс - Финанс обл.	1.86	1.86
ЮТК- обл. вып. 3	2.67	2.08
ЮТК- обл. вып. 4	0.44	0.44
<b>Денежные средства</b>	<b>5.59</b>	<b>12.61</b>

### Наши действия

На прошлой неделе доля облигаций в портфеле фонда облигаций «Финансист» была уменьшена. В большей степени была сокращена доля государственных облигаций, в меньшей – корпоративных.

Действий с акциями не производилось, однако их доля в портфеле фонда выросла за счет роста котировок. В текущей ситуации мы считаем, что 10% акций – это оптимальная доля для облигационного фонда.

Стоимость чистых активов фонда снизилась на 13,0%. Доля денежных средств в портфеле фонда за отчетную неделю увеличилась до 12,61%.

# Открытый фонд смешанных инвестиций «Титан»

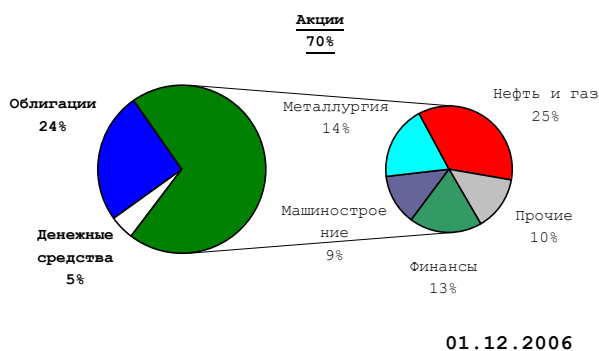
## Стратегия сбалансированная

ТИТАН – открытый паевой инвестиционный фонд смешанных инвестиций – предназначен для тех инвесторов, которые предпочитают сбалансированное сочетание риска и потенциала инвестиций. Объектом инвестирования средств фонда могут быть акции и облигации российских предприятий, а также облигации Российской Федерации и субъектов Российской Федерации. Распределение активов фонда между акциями и облигациями обеспечивает больший потенциал инвестиций, чем у фондов облигаций, при рисках существенно меньших, чем у фондов акций. Гибкая инвестиционная декларация фонда позволяет варьировать соотношение акций и облигаций в портфеле, что дает управляющему дополнительные возможности для регулирования соотношения риска и доходности в зависимости от рыночной ситуации.

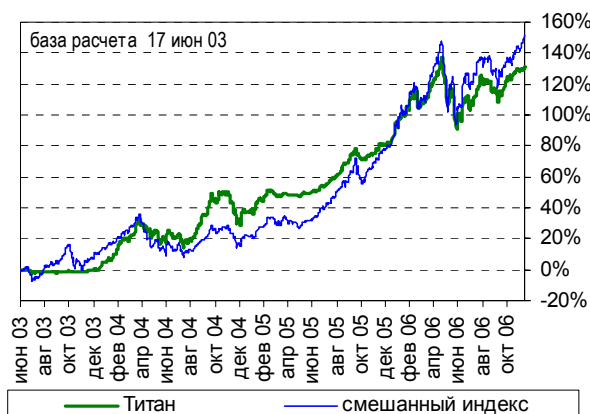
## Динамика показателей фонда на фоне динамики рынка

	СЧА, млн. руб	Число пащиков	Стоимость пая, руб.	Индекс CBONDS/PTC
24.11.2006	614.5	3505	2293.06	
01.12.2006	618.4	3536	2307.00	
Изменение	+ 4.0 (+ 0.7%)	+31 (+ 0.9%)	+ 13.94 (+0.6%)	(+1.8%)

## Структура портфеля фонда



## Прирост стоимости пая в сравнении с приростом смешанного индекса CBONDS/RTS



Наименование	24.11.2006	01.12.2006
<b>Акции</b>	<b>54.38</b>	<b>69.81</b>
АвтоВАЗ ОАО, АОИ	1.88	1.85
Башнефть АОИ	0.49	0.48
Газпром ОАО аои	2.58	2.69
ГМК Норникель 5-АОИ	5.28	7.36
ЭЭС России" РАО- АОИ	3.45	3.56
ЛУКОЙЛ НК-АОИ	5.22	5.38
Магнитогорск.мет.комб. АОИ	2.25	2.18
Мобильные ТелеСистемы АОИ	3.69	3.86
Роснефть НК АОИ	5.25	5.20
Сбербанк РФ- АОИ 2	5.54	5.45
Сбербанк РФ- АПИ 2		7.28
Северсталь АОИ	0.94	0.54
Северсталь АОИ доп. вып.1	2.16	3.53
Северсталь-авто АОИ	0.75	0.74
Силовые машины АОИ	6.44	6.30
Сургутнефтегаз АОИ	0.91	5.92
Татнефть АОИ, вып. 3	1.87	1.85
Уфанефтехим АОИ	2.17	2.14
Уфанефтехим АПИ тип А вып. 2	1.33	1.31
Уфаоргсинтез АОИ	1.53	1.52
Уфаоргсинтез АПИ	0.67	0.67
<b>Облигации российских хозяйственных</b>	<b>25.41</b>	<b>25.21</b>
Аркада АПК обл. сер. 01	0.47	0.46
Главмосстрой-финанс 2 об	1.70	1.69
КААД обл. сер. 02	0.27	0.27
МаирИнвест обл.	0.65	0.64
Миракс Групп обл. сер.01	3.02	3.00
Моторостроитель-финанс обл. 01	0.49	0.48
ОМК обл. вып. 01	4.50	4.46
Очаково обл.02	5.52	5.48
Разгуляй-финанс обл. сер. 01	0.81	0.81
Русснефть обл.	2.74	2.72
Севкабель-финанс 02об.	4.75	4.71
<b>Терна-финанс</b>	<b>0.49</b>	<b>0.48</b>
Денежные средства	20.21	4.97

## Наши действия

На прошлой неделе, учитывая сформировавшуюся на российском рынке акций повышательную тенденцию, мы увеличили долю акций в портфеле фонда «Титан». Были приобретены привилегированные акции Сбербанка, увеличена доля акций ГМК Норильский Никель и Сургутнефтегаза. Суммарная доля акций в портфеле фонда достигла 69,81%.

Доля облигаций в портфеле фонда практически не изменилась и составила 25,21%. Доля денежных средств снизилась до 4,97%.

Стоимость чистых активов фонда за неделю увеличилась на 0,7%.

## Открытый фонд акций «Стоик»

### Стратегия агрессивная

СТОИК – открытый паевой инвестиционный фонд акций – предназначен для тех инвесторов, которые готовы ради большего потенциала инвестиций взять на себя определенные риски. Основным объектом инвестирования средств фонда являются акции российских акционерных обществ. Рыночная стоимость акций подвержена значительным колебаниям, так как зависит от всех факторов, влияющих на перспективы предприятия-эмитента (от производственных и финансовых показателей деятельности компании до политической и экономической ситуации в стране и мире). Однако в долгосрочной перспективе именно акции могут принести наибольший доход среди всех финансовых инструментов. Часть активов фонда «Стоик» может быть инвестирована в государственные, региональные и корпоративные облигации, что позволяет снизить риски фонда в случае ухудшения рыночной ситуации.

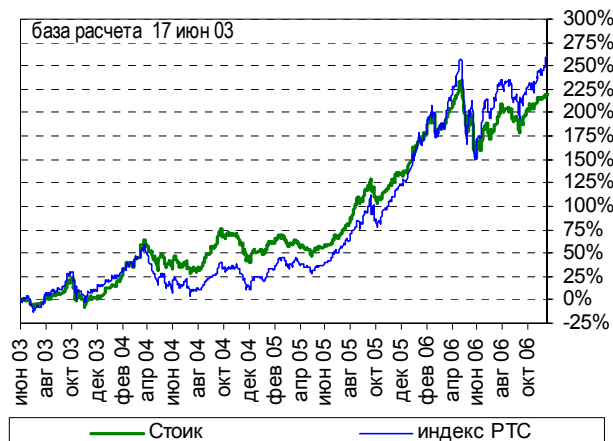
### Динамика показателей фонда на фоне динамики рынка

	СЧА, млн. руб	Число паициков	Стоимость пая, руб.	Индекс РТС
24.11.2006	960.0	4373	3165.59	1723
01.12.2006	<b>972.8</b>	<b>4410</b>	<b>3191.78</b>	<b>1781</b>
Изменение	+ 12.8 (+ 1.3%)	+ 37 (+ 0.8%)	+ 26.19 (+ 0.8%)	+ 58 (+ 3.4%)

### Структура портфеля фонда



### Прирост стоимости пая в сравнении с приростом индекса РТС



Наименование	24.11.2006	01.12.2006
<b>Акция</b>	<b>73.55</b>	<b>88.34</b>
АвтоВАЗ ОАО, АОИ	2.65	2.60
Башнефть АОИ	0.73	0.71
Газпром ОАО аои	4.98	5.18
ГМК НорНикель5-АОИ	5.25	7.38
ЭЭС России" РАО- АОИ	7.57	7.76
ЛУКОЙЛ НК-АОИ	5.17	5.29
Магнитогорск.мет.комб. АОИ	2.75	2.60
Мобильные ТелеСистемы АОИ	5.19	5.40
Роснефть НК АОИ	7.72	7.60
Сбербанк РФ- АОИ 2	6.67	6.51
Сбербанк РФ- АПИ 2		7.86
Северсталь АОИ	2.73	2.69
Северсталь АОИ доп. вып.1	2.05	2.02
Северсталь-авто АОИ	1.28	1.28
Силовые машины АОИ	8.33	8.10
Сургутнефтегаз АОИ	1.12	6.11
Татнефть АОИ, вып. 3	2.12	2.09
Уфанефтехим АОИ	2.75	2.67
Уфанефтехим АПИ тип А вып. 2	1.69	1.69
Уфанефтехим, АПИ тип А вып.1		
Уфаоргсинтез АОИ	2.00	1.97
Уфаоргсинтез АПИ	0.82	0.82
<b>Денежные средства</b>	<b>26.45</b>	<b>11.66</b>

### Наши действия

На прошлой неделе, учитывая сформировавшуюся на российском рынке акций повышательную тенденцию, мы увеличили долю акций в портфеле фонда «Стоик». Были приобретены привилегированные акции Сбербанка, увеличена доля акций ГМК Норильский Никель и Сургутнефтегаза. Суммарная доля акций в портфеле фонда увеличилась до 88,34%, доля денежных средств в портфеле фонда снизилась до 11,66%. Учитывая усилившуюся в последнее время зависимость отечественного рынка акций от высоковолатильной конъюнктуры внешних рынков, мы не стали доводить долю акций до максимально возможной.

## Интервальный фонд акций «Оплот»

### Стратегия перспективных инвестиций

ИПИФ ОПЛОТ - интервальный паевой инвестиционный фонд акций – для инвесторов, наиболее склонных к риску, готовых к долгосрочным вложениям в расчете на перспективу. Основным объектом инвестиций фонда являются акции предприятий, не обладающих на данный момент высокой капитализацией (так называемые акции «второго» эшелона), но относящихся к динамично развивающимся отраслям экономики, демонстрирующих потенциал роста, улучшения финансовых показателей, увеличение доли рынка. Поиск, полномасштабный всесторонний анализ подобных перспективных ценных бумаг, недооцененных фондовым рынком и приобретение их в состав активов фонда – основная задача Управляющей Компании. Потенциал инвестиций в такие предприятия очень высок. Стоит отметить, что из-за низкой ликвидности акций «второго» эшелона, данные активы в полной мере можно назвать высокорискованными, а вложения в них - долгосрочными. Именно поэтому фонд акций «Оплот» является интервальным фондом – то есть, в отличие от открытых фондов, приобрести или погасить паи можно только в определенные Правилами фонда интервалы.

Так как фонд является интервальным, то согласно законодательству опубликование показателей фонда отличается от аналогичной процедуры относительно открытых паевых инвестиционных фондов. В связи с этим, информация по фонду «Оплот» будет предоставляться по итогам каждого месяца.

### Динамика показателей фонда на фоне динамики рынка

	СЧА, млн. руб	Число пащиков	Стоимость пая, руб.	Индекс РТС
31.10.2006	185.6	613	1209.70	1614
30.11.2006	190.3	613	1239.84	1777
Изменение	+ 4.7 (+ 2.5%)	0 (+ 0.0%)	+ 30.14 (+ 2.5%)	+163 (+ 10.1%)

### Структура портфеля фонда



### Наши действия

За месяц с 31 октября по 30 ноября доля акций в портфеле фонда «Оплот» была увеличена с 81,22% до 90,17%. Были приобретены привилегированные акции Сбербанка, Татнефти и ВАСО (ОАО «Воронежское акционерное самолетостроительное общество»), обыкновенные акции Трубной Металлургической Компании и Уралсвязьинформа. Проданы акции Полус Золото, Уфалейникеля и Якутскэнерго, сокращена доля акций Газпрома и ГМК Норильский Никель.

Доля денежных средств в портфеле фонда снизилась с 18,00% до 9,83%.

Наименование	31.10.2006	30.11.2006
<b>Акции</b>	<b>82.00</b>	<b>90.17</b>
АвтоВАЗ ОАО, АОИ	2.31	2.28
АвтоВАЗ ОАО, АПИ	1.06	1.06
Ашинский металлургический завод АОИ	1.19	1.18
Ашинский металлургический завод АОИ доп. вып.1	1.41	1.43
ВАСО АПИ		1.16
Газпром ОАО аои	5.00	2.67
ГМК Норильск5-АОИ	8.86	7.38
ЕЭС России* РАО- АОИ	4.91	5.89
ИРКУТ Корпорация АОИ-3	1.24	1.05
ЛУКОЙЛ НК-АОИ	4.53	5.05
Магнитогорск.мет.комб. АОИ	1.94	1.86
Мобильные ТелеСистемы АОИ	5.73	6.04
Мос.Обл. электросеть АОИ	1.09	1.29
Новороссийское морское пароходство, АОИ	3.34	3.26
Новороссийское морское пароходство, АПИ	2.62	2.55
Ново-Уфимский нефтеперерабатывающий завод АОИ вып. 2	1.62	1.58
Ново-Уфимский нефтеперерабатывающий завод АПИ	1.32	1.29
Полус Золото АОИ	1.67	
Сбербанк РФ- АОИ 2	3.67	3.92
Сбербанк РФ- АПИ 2		7.42
Северсталь АОИ	4.17	3.62
Северсталь-авто АОИ	4.03	4.06
Силловые машины АОИ	4.45	4.64
Сургутнефтегаз АОИ	0.66	5.69
Татнефть АОИ, вып. 3	1.80	1.89
Татнефть АПИ, вып. 3		2.04
Трубная МК АОИ		0.86
Туламашзавод АОИ вып. 3	1.11	1.08
Туламашзавод АПИ вып. 4	1.20	1.17
Уралсвязьинформ АОИ 7 вып		3.35
Уфалейникель АОИ	6.52	
Уфимский нефтеперерабатывающий завод АОИ	2.23	2.17
Уфимский нефтеперерабатывающий завод АПИ	1.26	1.23
Уфимский нефтеперерабатывающий завод АПИ 1 вып.	0.01	0.01
Якутскэнерго АОИ	1.07	
<b>Денежные средства</b>	<b>18.00</b>	<b>9.83</b>

Очередной интервал фонда «Оплот» откроется 14 декабря 2006.

Минимальная сумма для первичной покупки паев фонда – 50 000 руб.

Паи фонда можно приобрести (погасить) по следующим адресам:

г.С-Петербург, пр.Медиков, дом 10  
тел.: (812) 334-97-89

г.С-Петербург, ул.Восстания, дом 25  
тел.: (812) 579-71-14, 272-78-18

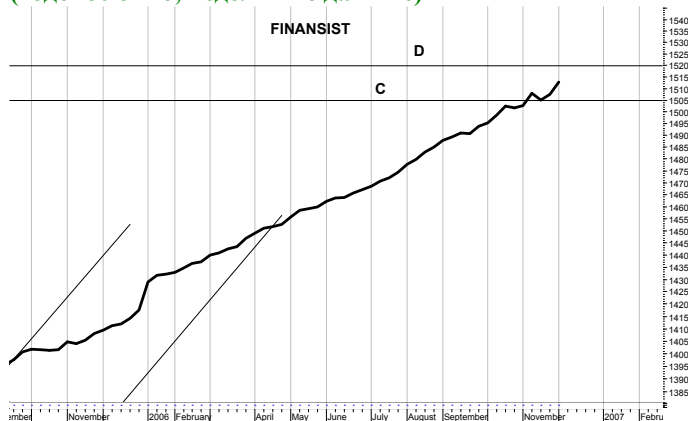
г.С-Петербург, ул.Малая Конюшенная, дом 5  
тел.: (812) 326-93-79

г.Москва, ул.Краснопролетарская, дом 35  
тел.: (495) 609-25-98

Также имеется возможность приобрести или погасить паи фонда по почте.

## ФОНДОВЫЙ СВЕТОФОР\*

### Динамика стоимости паев Финансист (годовое окно, недельные данные)



### Технический анализ динамики стоимости паев

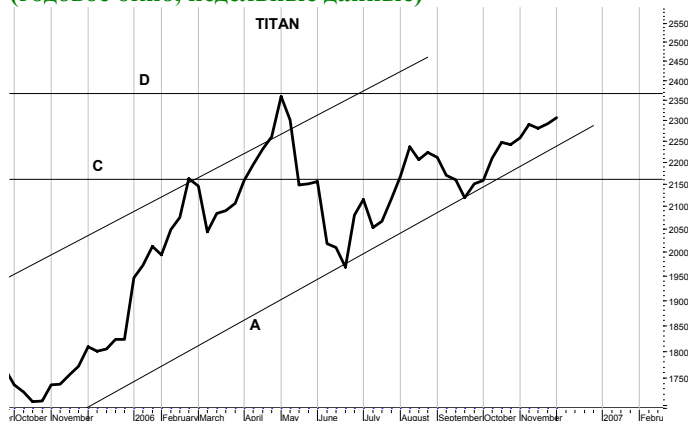
Стоимость пая движется в канале долгосрочного повышательного тренда.

Высока вероятность, что в долгосрочной перспективе (несколько месяцев) стоимость пая будет расти, стремясь к уровню сопротивления D - 1520 руб.

Существует незначительная вероятность снижения стоимости пая к уровню поддержки C - 1505 руб.

Наиболее вероятно, что в ближайшую неделю стоимость пая будет медленно расти.

### Динамика стоимости паев Титан (годовое окно, недельные данные)



Стоимость пая движется вверх от нижней границы (линии поддержки) долгосрочного повышательного ценового канала.

В долгосрочной перспективе (несколько месяцев) стоимость пая будет стремиться достигнуть уровня сопротивления D - 2360 руб.

Существует вероятность снижения стоимости пая к уровню поддержки C - 2160 руб.

В ближайшую неделю наиболее вероятен рост стоимости пая.

### Динамика стоимости паев Стоик (годовое окно, недельные данные)



Стоимость пая движется вверх от нижней границы долгосрочного повышательного ценового канала - линии поддержки.

В долгосрочной перспективе (несколько месяцев) стоимость пая будет стремиться к уровню сопротивления D - 3300 руб.

Существует вероятность снижения стоимости пая к уровню поддержки C - 2850 руб.

В ближайшую неделю наиболее вероятен рост стоимости пая.

\*- Материалы данной страницы предоставлены аналитической службой ОАО ПСБ (<http://www.icbank.ru/>)

## Контакты

№ п/п	Адреса пунктов продаж паев	Время работы	Контактные телефоны
<b>Собственные офисы УК ПСБ</b>			
1	Санкт-Петербург, ул. Восстания, 25	пн.-птн.: 10.00-20.00, субб.: 11.00-16.00	(812) 579-7114, 272-7818
2	Санкт-Петербург, пр. Медиков, 10	пн.-птн.: 10.00-19.00	(812) 334-9789
3	Санкт-Петербург, ул. Малая Конюшенная, 5	пн.-птн.: 10.00-20.00, субб.: 11.00-16.00	(812) 326-9379
4	Москва, ул. Краснопролетарская, 35	пн.-птн.: 10.00-20.00, субб.: 11.00-16.00	(495) 609-2598
<b>ОАО Внешторгбанк (агент по приему заявок на приобретение, погашение и обмен инвестиционных паев)</b>			
5	Москва, ул. Кузнецкий мост, д.4/3 (Доп. офис №3 «Кузнецкий мост»)	пн.-чтв.: 10.00-17.00 птн.: 10.00-16.00	(495) 783-20-78, 783-19-59.
6	Москва, Кутузовский пр-т, д.30/32 (Доп. офис №4 «Кутузовский»)	пн.-чтв.: 10.00-17.00 птн.: 10.00-16.00	(495) 783-10-70, 783-10-84.
7	Москва, Якиманская наб., д.2 (Доп. офис №5)	пн.-чтв.: 10.00-17.00 птн.: 10.00-16.00	(495) 258-74-70, 783-10-93, 258-74-72.
8	Москва, ул. Воронцовская, д.43, стр. 1 (Доп. офис №6)	пн.-чтв.: 10.00-17.00 птн.: 10.00-16.00	(495) 785-5935, 785-5932
9	Москва, ул. Гашека, д.7 (Доп.офис №13 "Маяковский")	пн.-чтв.: 10.00-17.00 птн.: 10.00-16.00	(495) 783-18-71 доб. 4213.
10	Москва, ул. Земляной вал, д.14-16/11, стр.1 (Дополнительный офис №16 «Земляной вал»)	пн.-чтв.: 10.00-17.00 птн.: 10.00-16.00	(495) 783-11-24.
11	Москва, Ленинский пр-т, дом.11, стр.1 (Дополнительный офис №18 "Гагаринский")	пн.-чтв.: 10.00-17.00 птн.: 10.00-16.00	(495) 783-10-51.
12	Москва, ул. Садовая-Сухаревская, дом.8/12, стр.3 (Дополнительный офис №19 "Сухаревский")	пн.-чтв.: 10.00-17.00 птн.: 10.00-16.00	(495) 783-11-81.
13	Подольск, ул. К.Готвальда, д.8 (Дополнительный офис №31 «Подольский»)	пн.-чтв.: 10.00-17.00 птн.: 10.00-16.00	(495) 775-54-61.
14	Белгород, пр-т Славы, 35а (Филиал ОАО Внешторгбанк в г. Белгороде (Центральный офис))	пн.-чтв.: 10.00-17.00 птн.: 10.00-16.00	(0722) 58-02-85
15	Старый Оскол, м-н. Солнечный, 5 (Дополнительный офис в г. Старый Оскол филиала ОАО Внешторгбанк в г. Белгороде)	пн.-чтв.: 10.00-17.00 птн.: 10.00-16.00	(0722) 42-71-12
16	Белгородская область, г. Губкин, ул. Королева, д.2 (Дополнительный офис в г. Губкин филиала ОАО Внешторгбанк в г. Белгороде)	пн.-чтв.: 10.00-17.00 птн.: 10.00-16.00	(07241) 4-70-92, 4-70-89
17	Самара, ул. Маяковского, 14 (Филиал в г. Самаре)	пн.-чтв.: 10.00-17.00 птн.: 10.00-16.00	(846) 264-43-12, 264-43-13
18	Санкт-Петербург, ул. Большая Морская, 29 (Центральный офис (Филиал в г. Санкт-Петербурге))	пн.-чтв.: 10.00-17.00 птн.: 10.00-16.00	(812) 314-61-15
19	Санкт-Петербург, Каменноостровский пр., д. 10 (Доп. офис №1 филиала в г. Санкт-Петербург)	пн.-чтв.: 10.00-17.00 птн.: 10.00-16.00	(812) 332-09-68
20	Санкт-Петербург, Невский пр., д.29/31 (Доп. офис №5 филиала в г. Санкт-Петербург)	пн.-чтв.: 10.00-17.00 птн.: 10.00-16.00	(812) 571-44-41, 314-48-26
21	Санкт-Петербург, ул. Есенина д. 5 (Доп. офис №6 филиала в г. Санкт-Петербург)	пн.-чтв.: 10.00-17.00 птн.: 10.00-16.00	(812) 329-07-73
22	Санкт-Петербург, пр. Науки д. 19 (Доп. офис №7 филиала в г. Санкт-Петербург)	пн.-чтв.: 10.00-17.00 птн.: 10.00-16.00	(812) 493-68-55
23	Санкт-Петербург, В.О. 8-линия д.19 (Доп. офис №8 филиала в г. Санкт-Петербург)	пн.-чтв.: 10.00-17.00 птн.: 10.00-16.00	(812) 325-78-40, 325-58-35
24	Санкт-Петербург, Наличная ул., д.51 (Доп. офис №9 филиала в г. Санкт-Петербург)	пн.-чтв.: 10.00-17.00 птн.: 10.00-16.00	(812) 329-07-70
25	Санкт-Петербург, Бульвар Новаторов, 11 (Доп. офис №10 филиала в г. Санкт-Петербург)	пн.-чтв.: 10.00-17.00 птн.: 10.00-16.00	(812) 376-24-01, 376-67-69
26	Хабаровск, ул. Московская, 7 (Филиал ОАО Внешторгбанк в г. Хабаровске)	пн.-чтв.: 10.00-17.00 птн.: 10.00-16.00	(4212) 70-39-60, 32-86-34
27	Хабаровск, ул. М.Амурского, 3а (Дополнительный офис №1 в г. Хабаровске)	пн.-чтв.: 10.00-17.00 птн.: 10.00-16.00	(4212) 30-28-07, 30-28-70

**ОАО ПСБ (агент по приему заявок на приобретение, погашение и обмен инвестиционных паев)**

28	Санкт-Петербург, Невский пр., 140	пн.-птн.:	10.00—18.30	(812) 329-8417
29	Смоленск, ул. Октябрьской революции, 9. (филиал Смоленский)	пн.-птн.:	09.30-17.00	(4812) 65-68-07, 35-07-05
30	Тула, ул. Революции, д.5. (филиал Тульский)	пн.-птн.:	09.00-16.00	(4872) 36-48-48
31	Тосно, пр. Ленина, д.19 (филиал Тосненский)	пн.-чтв.:	09.30-16.00	(81361) 2-08-63
		птн.:	09.30-15.00	
		перерыв:	13.00-14.00	
32	Выборг, пр. Ленина, д.10 (филиал в г. Выборг)	пн.-чтв.:	09.00-17.30	(81378) 2-60-63
		перерыв	13.00-14.00	
33	Вологда, пр. Победы, д.39 (филиал Вологодский)	пн.-птн.:	09.00-17.00	(8172) 79-50-70
		перерыв:	13.00-14.00	
34	Нижний Новгород, ул. Керченская, д.12 (филиал Нижегородский)	пн.-птн.:	09.00-16.00	(8312) 77-79-03, 75-75-61
		перерыв:	13.00-14.00	
35	Новосибирск, ул. Советская, д. 776 (филиал Новосибирский)	пн.-птн.:	09.30-16.00	(3832) 21-74-19
		перерыв:	13.00-14.00	
36	Барнаул, пр. Строителей, 11а (филиал Барнаульский)	пн.-чтв.:	09.30-17.00	(3852) 61-26-62
		птн.:	09.30-16.00	
37	Кемерово, ул. Кирова, 13 (филиал Кемеровский)	пн.-птн.:	09.00-16.00	(3842) 36-64-80
		перерыв:	13.00-14.00	
38	Краснодар, ул. Октябрьская, 44 (филиал Краснодарский)	пн.-птн.:	09.00-15.30	(861) 275-08-06
		перерыв:	13.00-14.00	
39	Киров, ул. Мопра, 113-а (филиал в г. Киров)	пн.-птн.:	09.00-18.30	(8332) 54-74-00
				(8332) 65-01-77
40	Псков, Интернациональный пер.,2 (филиал Псковский)	пн.-птн.:	09.30-15.30	(8112) 79-30-44
		перерыв:	13.00-14.00	(8112) 74-02-88
41	Челябинск, ул. Кирова, д.130 (филиал Челябинский)	пн.-птн.:	09.30-17.00	(3512) 64-00-33
		перерыв:	13.00-14.00	
42	Архангельск, ул. Поморская, д.2/68 (филиал Архангельский)	пн.-птн.:	09.30-16.00	(8182) 20-41-17
43	Республика Карелия, г. Петрозаводск, ул. Лизы Чайкиной, д. 21 (филиал "Петрозаводский")	пн.-птн.:	09.30-16.45	(8142) 76-38-77, 76-20-42
		перерыв:	13.00-14.00	
44	г. Ульяновск, ул. Железной Дивизии, д. 6 (филиал "Ульяновский")	пн.-птн.:	09.30-17.00	(8842) 32-82-57, 41-12-16
		перерыв:	13.00-14.00	
45	Республика Карелия, г. Костомукша, ул. Карельская, д. 2 (филиал "Костомукшский")	пн.-птн.:	09.30-16.00	(81459) 77-6-58
		перерыв:	13.00-14.00	
46	г. Череповец, ул. Сталеваров, д. 30 (филиал "Череповецкий")	пн.-птн.:	09.30-16.00	(8202) 53-41-66
		перерыв:	13.00-14.00	

**ОАО Кон-Траст (агент по приему заявок на приобретение, погашение и обмен инвестиционных паев)**

47	Курган, ул. Красина, 25/27.	пн.-птн.:	09.00-18.00	(3522) 41-11-14
48	Челябинск, пр. Ленина 21-в (Бизнес-дом <Спиридонов>), офис 713	пн.-птн.:	09.00-18.00	(3512) 67-29-95, 75-43-43
49	Омск, пр. Маркса, 18/1, офис 418	пн.-птн.:	10.00-19.00	(3812) 39-69-20, 32-50-72

**ОАО Фонд Берлек (агент по приему заявок на приобретение, погашение и обмен инвестиционных паев)**

50	Республика Башкортостан, г. Уфа, ул. Мажита Гафури, 27/2.	пн.-птн.:	09.30-18.00	(3472) 51-52-19, 51-52-03
		перерыв:	12.30-13.30	