



Обзор ситуации на рынках

За прошлую неделю новостной фон вокруг проблемы греческого долга стал более обнадеживающим, однако позитивное влияние этого на конъюнктуру рынков рискованных активов оказалось нивелировано валом негативной статистики из США, венцом которого в пятницу стали разочаровывающе слабые официальные данные по рынку труда.


Неделя прошла в волатильных колебаниях, в первой половине динамика индекса ММВБ была довольно бодрой, но во второй половине весь прирост был потерян, и недельное изменение оказалось слабоотрицательным (-0,31 %, 1633,02 пунктов на закрытие в пятницу). Среди ликвидных бумаг лучше рынка выглядели префы Транснефти (+8,42 %) в ожидании роста тарифов на прокачку нефти и префы Сбербанка (+5,9 %), «взлетевшие» в пятницу после того, как председатель правления банка Г. Греф на собрании акционеров упомянул о возможности сокращения или ликвидации доли привилегированных акций в структуре капитала. В отраслевом разрезе лучше рынка выглядела электроэнергетика.

Открытый фонд облигаций “Финансист”

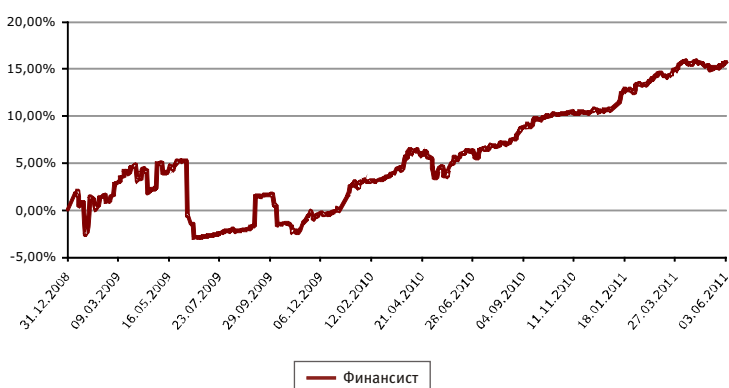
Инвестиционная стратегия - консервативная.

Объект инвестиций: облигации.

Комментарии управляющего: За прошедшую неделю в фонде не произошло значительных изменений. Мы сохраняем ранее занятые позиции в облигациях с высокими ставками купонов, а также крепким кредитным качеством.



Динамика стоимости пая



На 03.06.2011: Структура портфеля фонда

Наименование	27.05.11	03.06.11
Акция	4.93	5.05
ЛУКОЙЛ, ао	4.93	5.05
Облигации российских хозяйственных обществ	94.49	93.42
ВымпелКом-Инвест, 6	1.65	1.71
ВымпелКом-Инвест, 7	8.90	9.23
Группа ЛСР(ОАО), БО-2	9.98	10.43
Группа ЛСР(ОАО), БО-3	2.82	2.95
ЕвразХолдинг Финанс, 2	9.08	9.40
Мечел, 13	0.14	0.14
Мечел, 14	10.60	11.07
МТС, 8	8.28	8.50
Ростелеком, 14	4.75	4.90
РУСАЛ Братск, 7	12.12	12.66
СОЛЛЕРС БО-02	1.54	
СОЛЛЕРС, 2	10.77	11.21
Татфондбанк, БО-02	9.33	9.63
ТГК-6, 01	3.03	1.58
Денежные средства	0.59	1.53

Открытый фонд смешанных инвестиций “Титан”

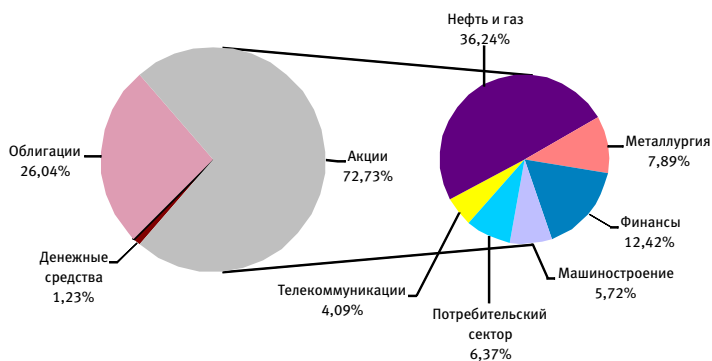
Инвестиционная стратегия - сбалансированная.

Объект инвестиций: акции и облигации.

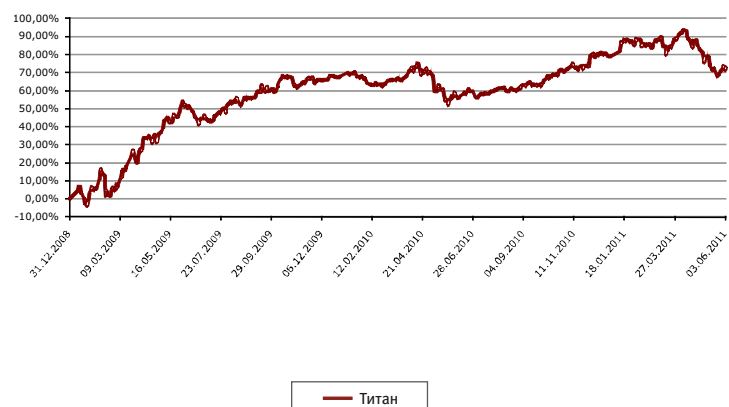
Концептуальные торговые идеи:

- В приоритете нефтегазовый сектор.

Комментарии управляющего: За прошедшую неделю в портфеле фонда не произошло значительных изменений. Хотя на мировых рынках и преобладали коррекционные настроения, российский рынок акций оказался более устойчив к внешнему негативу. На рынке облигаций сохраняются нейтральные настроения.



Динамика стоимости пая



На 03.06.2011: Структура портфеля фонда

Наименование	27.05.11	03.06.11
Акция	73.17	72.73
Автоваз, ап	5.74	5.72
ГАЗПРОМ, ао	11.34	11.18
ГМК Норильский никель, ао	3.10	
Группа Компаний ПИК, ао	4.74	4.80
Группа ЛСР, ао	1.63	1.57
ЛУКОЙЛ, ао	6.91	6.93
НОВАТЭК, ао	2.16	4.11
Ростелеком доп 11, ао	1.81	1.76
Ростелеком доп 3, ао	0.17	0.17
Сбербанк России, ап	11.86	12.42
Северсталь, ао	1.28	1.29
Сургутнефтегаз, ап	2.64	2.60
Татнефть им.В.Д.Шашина, ао	3.08	3.04
Татнефть им.В.Д.Шашина, ап	5.82	5.86
Таттелеком, ао	2.13	2.17
Уфанефтехим, ап	2.21	2.52
Южный Кузбасс, ао	6.56	6.60
Облигации российских хозяйственных обществ	26.73	26.04
Башнефть, 3	1.76	1.84
Группа ЛСР(ОАО), БО-2	1.72	1.74
Группа ЛСР(ОАО), БО-3	4.17	4.23
ЕвразХолдинг Финанс, 2	3.58	3.59
Мечел, 13	2.88	2.90
Мечел, 14	2.88	2.91
СОЛЛЕРС, 2	7.17	7.44
ТГК-5, 01	1.38	1.38
ТГК-6, 01	0.55	
Денежные средства	0.10	1.23

Открытый фонд акций "СТОИК"

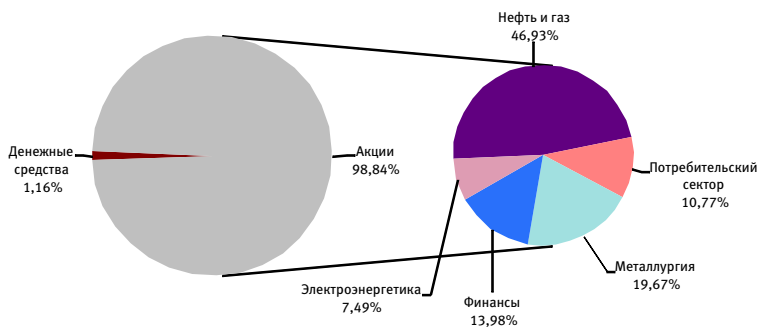
Инвестиционная стратегия - агрессивная.

Объект инвестиций: акции.

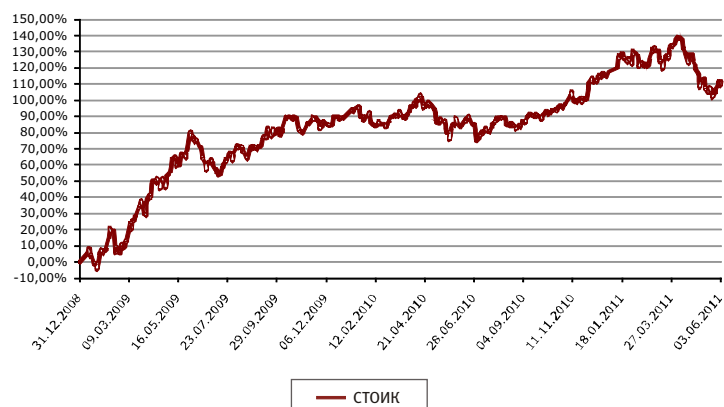
Концептуальные торговые идеи:

- Южный Кузбасс - IPO Мечел Майнинг..

Комментарии управляющего: На прошедшей неделе состав фонда изменился. Мы сократили позицию в акциях Лукойла, открыли новые позиции в акциях Сургутнефтегаза и ФСК, а также увеличили вложения в бумаги ОГК-4. В ближайшее время вероятен технический рост российского рынка акций в рамках летнего бокового тренда.



Динамика стоимости пая



На 03.06.2011: Структура портфеля фонда

- стоимость чистых активов составляет 244,818 млн. руб.
- стоимость пая составляет 2648,87 руб.
- изменение стоимости пая с начала 2010 года: **+12,05%***

Наименование	27.05.11	03.06.11
Акция	99.69	98.84
Ашинский метзавод, ао	2.68	2.78
ГАЗПРОМ, ао	14.00	13.27
ГМК Норильский никель, ао	5.29	5.07
Группа Компаний ПИК, ао	2.77	2.78
Группа ЛСР, ао	5.10	4.84
ДИКСИ Групп, ао	3.10	3.15
ЛУКОЙЛ, ао	14.38	5.74
НЛМК, ао	0.86	0.83
НОВАТЭК, ао	14.25	15.07
ОГК-4, ао	2.79	4.20
Роснефть НК, ао	9.78	9.61
Сбербанк России, ап	13.48	13.97
Северсталь, ао	6.16	6.18
Сургутнефтегаз, ао		3.25
ФСК ЕЭС, ао		3.29
Южный Кузбасс, ао	5.06	4.81
Денежные средства	0.31	1.16

Открытый фонд акций "СТОИК - Нефть и Газ"

Инвестиционная стратегия - агрессивная.

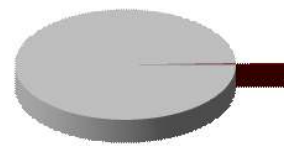
Объект инвестиций: акции компаний нефтегазовой отрасли.

Концептуальные торговые идеи:

- Новатэк - перспективы увеличения внутренних цен на газ, появление нового мажоритарного акционера с хорошей политической поддержкой.

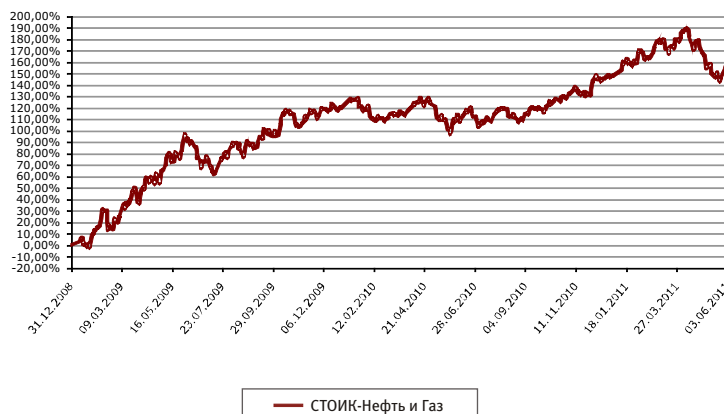
Комментарии управляющего: На прошедшей неделе состав фонда не изменился. Акции Новатэка по-прежнему показывают динамику лучше рынка на фоне позитивного решения правительства о сохранении для компании льготного налогового режима. Геополитическая ситуация по-прежнему способствует сохранению высоких цен на нефть в ближайшей перспективе, что благоприятно для сектора в целом.

Акции
нефтяных компаний
99,64%



Денежные средства
0,36%

Динамика стоимости пая



На 03.06.2011: Структура портфеля фонда

- стоимость чистых активов составляет 25,467 млн. руб.
- стоимость пая составляет 1 049,70 руб.
- изменение стоимости пая с начала 2010 года: **+15,14%***

Наименование	27.05.11	03.06.11
Акция	98.80	99.64
Башнефть, ап	2.72	2.76
Газпром нефть, ао	4.74	4.94
ГАЗПРОМ, ао	14.10	13.94
ЛУКОЙЛ, ао	14.48	14.56
Нижнекамскнефтехим, ао	5.53	5.39
НОВАТЭК, ао	14.94	15.99
Роснефть НК, ао	14.94	14.87
Сургутнефтегаз, ао	12.49	12.56
Татнефть им.В.Д.Шашина, ао	4.44	4.40
Татнефть им.В.Д.Шашина, ап	3.86	3.89
ТНК-ВР Холдинг, ао	6.55	6.34
Денежные средства	1.20	0.36

Открытый фонд акций “СТОИК - Телекоммуникации”

Инвестиционная стратегия - агрессивная.

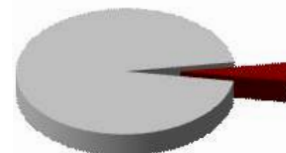
Объект инвестиций: акции компаний телекоммуникационной отрасли.

Концептуальные торговые идеи:

- Объединение МРК на базе Ростелекома

Комментарии управляющего: За прошедшую неделю в портфеле фонда не произошло изменений. Мы сохраняем позитивный взгляд на сектор в среднесрочной перспективе. Локализация фонда составляет 100%.

Акции компаний телекоммуникационной отрасли
95,20 %



Денежные средства
4,80%

Динамика стоимости пая**На 03.06.2011: Структура портфеля фонда**

- стоимость чистых активов составляет 23,261 млн руб.
- стоимость пая составляет 1094,10 руб.
- изменение стоимости пая с начала 2010 года: +52,43%*

Наименование	27.05.11	03.06.11
Акция	99.95	95.20
АФК Система, ао	14.74	13.90
МТС, ао	0.01	0.01
Ростелеком доп 13, ао	19.90	18.75
Ростелеком доп 17, ао	12.71	12.03
Ростелеком доп 2, ао	5.18	4.89
Ростелеком доп 6, ао	7.13	6.73
Ростелеком доп 9, ао	8.23	7.80
Ростелеком, ап	13.13	12.54
Таттелеком, ао	18.93	18.56
Денежные средства	0.05	4.80

Открытый фонд акций “СТОИК - Металлургия и Машиностроение”

Инвестиционная стратегия - агрессивная.

Объект инвестиций: акции компаний отрасли металлургии и машиностроения.

Концептуальные торговые идеи:

- **Металлургическая отрасль:** добывающие предприятия + вертикально-интегрированные компании

Комментарии управляющего: На прошедшей неделе нами была пересмотрена оценка Соллерса, вследствие чего доля компании была снижена. По нашему мнению, планы по созданию СП с Фордом приведут к снижению показателей компании в среднесрочной перспективе. Доля денежных средств составляет 5,7% от стоимости активов фонда.

Акции компаний отрасли металлургии и машиностроения
94,29 %



Денежные средства
5,71%

Динамика стоимости пая**На 03.06.2011: Структура портфеля фонда**

- стоимость чистых активов составляет 21,085 млн руб.
- стоимость пая составляет 649,94 руб.
- изменение стоимости пая с начала 2010 года: +17,58%*

Наименование	27.05.11	03.06.11
Акция	92.84	87.58
Автоваз, ап	11.52	11.50
Ашинский метзавод, ао	7.59	7.98
ГАЗ, ао	2.42	2.41
ГМК Норильский никель, ао	8.03	7.79
КАМАЗ, ао	4.42	4.40
Мечел, ао	8.89	8.99
НЛМК, ао	2.16	2.12
Северсталь, ао	9.46	9.62
Силловые машины, ао	14.53	14.65
Соллерс, ао	11.60	5.80
Южный Кузбасс, ао	12.21	12.32
Депозитарная расписка	6.77	6.71
Русал рдр	6.77	6.71
Денежные средства	0.39	5.71

Открытый фонд акций “СТОИК - Электроэнергетика”

Инвестиционная стратегия - агрессивная.

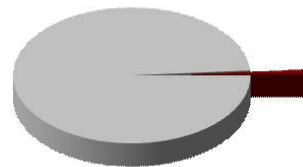
Объект инвестиций: акции компаний электроэнергетической отрасли.

Концептуальные торговые идеи:

- Консолидация генерирующих активов в отрасли.
- Подготовка IPO энергетических холдингов.

Комментарии управляющего: На прошедшей неделе состав фонда не изменился. Многие ликвидные бумаги в секторе значительно выросли от локальных минимумов. На рынке появился спекулятивный спрос на энергетические акции на фоне сильной технической и фундаментальной перепроданности.

Акции
электроэнергетических
компаний
98,86%



Денежные средства
1,14%

Динамика стоимости пая



На 03.06.2011:

- стоимость чистых активов составляет 19,322 млн руб.
- стоимость пая составляет 827,92 руб.
- изменение стоимости пая с начала 2010 года: + 0,84%*

Структура портфеля фонда

Наименование	27.05.11	03.06.11
Акция	97.68	98.86
Башкирэнерго, ао	3.31	3.28
Енисейская ТЭК (ТЭК-13), ао	2.46	2.37
ИНТЕР РАО ЕЭС, ао	6.23	6.55
Иркутскэнерго, ао	2.73	2.68
Кузбассэнерго, ао	3.38	3.29
Московская объединенная электросетевая компания, ао	4.07	4.01
Мосэнерго, ао	2.60	2.61
Мосэнергосбыт, ао	2.41	2.27
ОГК-1, ао	0.39	0.42
ОГК-2, ао	8.06	8.51
ОГК-4, ао	9.95	10.11
ОГК-5, ао	5.03	5.04
Русгидро, ао	15.49	14.30
ТЭК-1, ао	4.44	4.64
ФСК ЕЭС, ао	14.25	15.23
Холдинг МРСК, ао	12.88	13.56
Денежные средства	2.32	1.14

Открытый фонд акций “СТОИК - Потребительский сектор”

Инвестиционная стратегия - агрессивная.

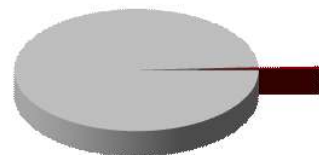
Объект инвестиций: акции компаний потребительского сектора.

Концептуальные торговые идеи:

- **Лидеры** потребительского сектора
- Представительство **телекоммуникационных компаний**.

Комментарии управляющего: За прошедшую неделю в портфеле фонда не произошло значительных изменений. Мы смотрим позитивно на сектор в среднесрочной и долгосрочной перспективе.

Акции
электроэнергетических
компаний
99,20%



Денежные средства
0,80%

Динамика стоимости пая



На 03.06.2010:

- стоимость чистых активов составляет 16,89 млн руб.
- стоимость пая составляет 870,44 руб.
- изменение стоимости пая с начала 2010 года: +26,72%*

Структура портфеля фонда

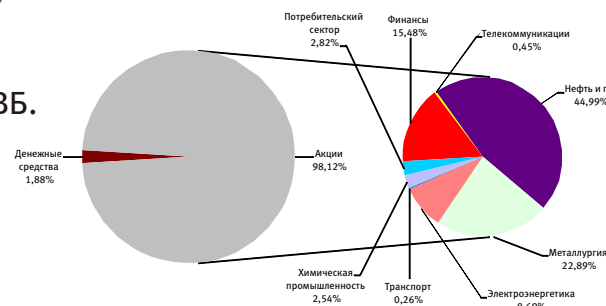
Наименование	27.05.11	03.06.11
Акция	99.98	99.20
Автоваз, ао	2.91	2.82
Автоваз, ап	10.92	10.84
Аптечная сеть 36,6, ао	1.26	1.17
Аэрофлот, ао	10.00	10.09
Группа Компаний ПИК, ао	13.18	13.19
Группа ЛСР, ао	13.96	13.35
Группа Черкизово, ао	9.17	9.14
ДИКСИ Групп, ао	5.39	5.51
Компания М.видео, ао	13.20	12.64
Магнит, ао	6.35	6.34
Сбербанк России, ап	13.64	14.12
Денежные средства	0.02	0.80

Открытый индексный фонд “СТОИК - Индекс ММВБ”

Инвестиционная стратегия - агрессивная.

Объект инвестиций: акции компаний, входящих в индекс ММВБ.

Комментарии управляющего: Инвестиционная декларация данного фонда предусматривает возможность вложения средств инвесторов в акции компании, входящих в Индекс ММВБ. Поэтому управление фонда пассивное и сводится к поддержанию структуры индекса, которому соответствует данный фонд.

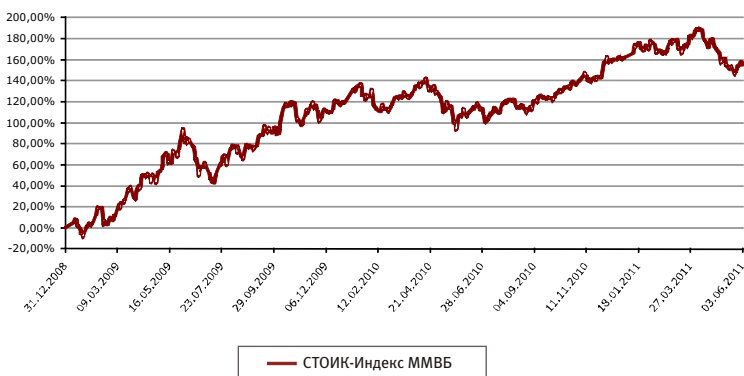


На 03.06.2011: Структура портфеля фонда

- стоимость чистых активов составляет 69,945 млн руб.
- стоимость пая составляет 995,96 руб.
- изменение стоимости пая с начала 2010 года: **+16,10%***

Наименование	27.05.11	03.06.11
Акция	97.30	98.12
Аэрофлот, ао	0.26	0.26
Банк ВТБ, ао	2.31	2.24
Газпром нефть, ао	0.42	0.43
ГАЗПРОМ, ао	14.08	14.62
ГМК Норильский никель, ао	9.78	9.26
ИНТЕР РАО ЭЭС, ао	0.41	0.42
ЛУКОЙЛ, ао	14.25	14.81
Магнит, ао	2.87	2.82
ММК, ао	0.52	0.50
Мосэнерго, ао	0.30	0.29
МТС, ао	3.47	3.54
НЛМК, ао	1.31	1.26
НОВАТЭК, ао	5.51	5.86
ОГК-3, ао	0.24	0.24
Полиметалл, ао	1.31	1.43
Полюс Золото, ао	2.51	2.57
Распадская, ао	0.39	0.38
Роснефть НК, ао	5.65	5.56
Ростелеком, ао	0.16	0.16
РусГидро, ао	2.41	2.39
Сбербанк России, ао	12.64	12.31
Сбербанк России, ап	0.90	0.92
Северсталь, ао	2.83	2.88
Сургутнефтегаз, ао	2.98	3.04
Сургутнефтегаз, ап	1.18	1.18
Татнефть им.В.Д.Шашина, ао	3.24	3.21
Транснефть АК, ап	0.85	0.90
Уралкалий, ао	2.52	2.54
ФСК ЭЭС, ао	1.28	1.34
Холдинг МРСК, ао	0.74	0.76
Денежные средства	2.70	1.88

Динамика стоимости пая



Интервальный фонд акций “ОПЛОТ”

Инвестиционная стратегия: перспективных инвестиций.

Объект инвестиций: акции “второго и третьего эшелонов”.

Концептуальные торговые идеи:

- Вертикально интегрированные металлурги + «сырьевики»

Высокий потенциал бумага данных эмитентов, основанный на реальном состоянии дел в отрасли, развитие которого поддерживается положительным информационным фоном:

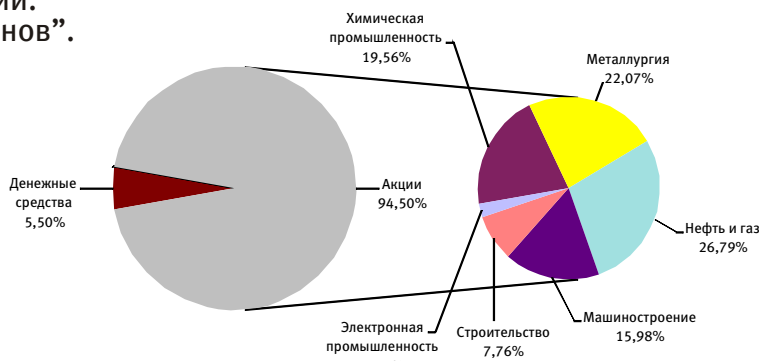
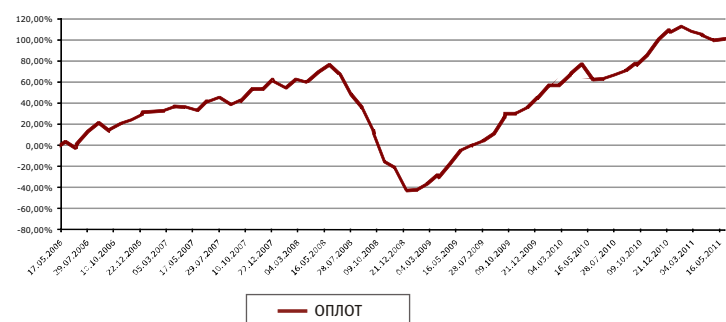
- высокие цены на сырье
- спрос на продукцию.

- Отрасль производства минеральных удобрений: корпоративные новости компаний сектора + благоприятная рыночная конъюнктура в отрасли

Комментарий управляющего:

За прошедший месяц была открыта новая инвестиционная позиция в акция компании КАО Азот, занимающейся производством азотных удобрений. Недооцененность акций, высокая конъюнктура отрасли, корпоративные новости, связанные с возможностью продажи предприятия крупному собственнику - в совокупности, на наш взгляд, придают бумаге высокий потенциал. Хороший результат удалось зафиксировать при частичном сокращении Нижнекамскнефтехима. Также были уменьшена доля компании Аммофос (возможные события, связанные с потерей Аммофосом позиций компании-центра прибыли в холдинге). За отчетный период была увеличена доля компании ПИК, Южный Кузбасс, частично сокращена позиция в «префах» Уфанефтехим.

Динамика стоимости пая



На 31.05.2011: Структура портфеля фонда

- стоимость чистых активов составляет 153,679 млн руб.
- стоимость пая составляет 2 011,53 руб.
- изменение стоимости пая с начала 2010 года: **+ 38,34 %**

Наименование	30.04.11	31.05.11
Акция	99.97	94.50
Автоваз, ап	10.61	10.10
Аммофос, ап	2.42	
Ашинский метзавод, ао	5.54	4.86
Бурятзолото, ао	1.10	1.11
ВАСО, ао	0.16	0.15
ВАСО, ап	0.17	0.17
ГАЗ, ао	0.65	0.59
Группа Компаний ПИК, ао	7.39	7.29
Каменск-Уральский металлургический завод, ап	0.38	0.38
КАО Азот, ао		4.94
Комбинат Южуралникель, ао	1.47	1.46
Компания Главмосстрой, ао	0.48	0.47
Нижнекамскнефтехим, ао	15.15	14.62
Нижнекамскнефтехим, ап		
НИИМЭ и Микрон, ао	2.36	2.34
Новойл, ап	7.61	7.57
ОНОС, ап	1.57	1.56
Силловые машины, ао	5.44	4.97
Уфанефтехим, ап	19.98	13.76
Уфимский НПЗ, ао	2.02	2.01
Уфимский НПЗ, ап	1.84	1.83
Уфимский НПЗ, ап1	0.06	0.06
ФСК ЭЭС, ао		
Южный Кузбасс, ао	13.57	14.26
Денежные средства	0.03	5.50

Интервальный фонд акций "ОПЛОТ-Электроэнергетика"

Инвестиционная стратегия: перспективных инвестиций.

Объект инвестиций: акции перспективных компаний электроэнергетической отрасли.

Концептуальные торговые идеи:

- Консолидация генерирующих активов в отрасли.
- Подготовка IPO энергетических холдингов.

Комментарий управляющего:

За прошедший период состав фонда существенно не изменился. Основные бумаги в секторе показали динамику на уровне широкого рынка. Инвесторы по-прежнему ожидают решения правительства по регулированию отрасли, но текущие низкие оценки акций отрасли делают их привлекательными для покупки даже с учетом возможных неприятных сюрпризов.

Динамика стоимости пая



— ОПЛОТ-Электроэнергетика

Акции
электроэнергетических
компаний
99,93%



Денежные средства
0,07%

На 31.05.2011: Структура портфеля фонда

- стоимость чистых активов составляет 5,478 млн руб.
- стоимость пая составляет 736,98 руб.
- изменение стоимости пая с начала 2010 года: + 14,23%

Наименование	30.04.11	31.05.11
Акция	99.96	99.93
Иркутскэнерго, ао	4.20	4.39
Кузбассэнерго, ао	4.12	3.98
Московская объединенная электросетевая компания, ао	11.15	11.46
Мосэнерго, ао	4.59	4.62
Мосэнергосбыт, ао	7.33	8.22
МРСК Волги, ао	9.38	8.94
МРСК Центра, ао	9.11	9.19
ОГК-2, ао	6.59	6.14
ОГК-4, ао	5.32	5.26
Омскэнергосбыт, ао	1.96	2.10
Русгидро, ао	11.55	12.13
ТГК-6, ао	4.67	4.79
ТГК-9, ао	3.42	3.01
ФСК ЭЭС, ао	6.10	5.94
Холдинг МРСК, ао	10.47	9.76
Денежные средства	0.04	0.07

Интервальный фонд акций "ОПЛОТ-Металлургия"

Инвестиционная стратегия: перспективных инвестиций.

Объект инвестиций: акции перспективных компаний

Концептуальные торговые идеи:

- Вертикально интегрированные металлурги + «сырьювики»
 - высокие цены на сырье
 - спрос на продукцию.
- Ашинский металлургический завод
 - модернизация производства

Комментарий управляющего:

По итогам мая в структуре портфеля фонда произошли изменения: были частично сокращены позиции в Ашинском металлургическом заводе и рдр Русала, увеличены доли ГМК Норникель и Южного Кузбасса. Относительно последнего эмитента, отметим, что мы сохраняем позитивный взгляд на предприятие, рассматривая его как одну из наиболее устойчивых компаний при любых рыночных условиях. Мы по-прежнему придерживаемся стратегии «тотального» инвестирования, сохраняя долю денежных средств близко к минимальным уровням (0,01% от стоимости активов фонда).

Акции
металлургических
компаний
99,99%



Денежные средства
0,01%

На 31.05.2011: Структура портфеля фонда

- стоимость чистых активов составляет 12,058 млн руб.
- стоимость пая составляет 1461,35 руб.
- изменение стоимости пая с начала 2010 года: + 24,25 %

Наименование	30.04.11	31.05.11
Акция	85.13	93.19
Ашинский металлург, ао	10.33	9.72
Валковский металлургический завод, ао	12.29	13.41
ГМК Норильский никель, ао	7.56	14.01
Мечел, ао	9.36	9.48
ММСК, ао	9.22	9.55
НММК, ао	5.02	5.17
Северсталь, ао	11.71	12.45
ЧТПЗ, ао	7.35	6.20
Южный Кузбасс, ао	12.29	13.60
Деловая рассиска	14.47	6.80
Русал гор	16.47	6.80
Денежные средства	0.40	0.01

Динамика стоимости пая



ОПЛОТ-Металлургия

ООО "УК "БФА". Лиц. ФСФР России на осуществление деятельности по управлению инвестиционными фондами, паевыми инвестиционными фондами и негосударственными пенсионными фондами №21-000-1-00091 от 15.11.02 г. Правила ДУ ОПИФ облигаций "Финансист" зарегистрир. ФКЦБ России 30.04.03 за №0105-58227406. Изменение стоимости пая ОПИФ облигаций "Финансист" за 3 мес. (с 30.09.10 по 31.12.10) +0,83%; 6 мес. (с 30.06.10 по 31.12.10) +4,42%; за 1 год (с 31.12.09 по 31.12.10) +10,70%; за 3 года (с 31.12.07 по 31.12.10) +4,86%. Правила ДУ ОПИФ смешанных инвестиций "ТИТАН" зарегистрир. ФКЦБ России 30.04.03 за №0106-58227563. Изменение стоимости пая ОПИФ смешанных инвестиций "ТИТАН" за 3 мес. (с 30.09.10 по 31.12.10) +9,23%; 6 мес. (с 30.06.10 по 31.12.10) +13,62%; за 1 год (с 31.12.09 по 31.12.10) +6,63%; за 3 года (с 31.12.07 по 31.12.10) -19,85%. Правила ДУ ОПИФ акций "СТОИК" зарегистрир. ФКЦБ России 30.04.03 за №0107-58227487. Изменение стоимости пая ОПИФ акций "СТОИК" за 3 мес. (с 30.09.10 по 31.12.10) +14,90%; 6 мес. (с 30.06.10 по 31.12.10) +20,98%; за 1 год (с 31.12.09 по 31.12.10) +14,88%; за 3 года (с 31.12.07 по 31.12.10) +27,46%. Правила ДУ ОПИФ индексных "СТОИК-Индекс ММВБ" зарегистрир. ФСФР России 14.12.06 за №0705-75408380. Изменение стоимости пая ОПИФ индексных "СТОИК-Индекс ММВБ" за 3 мес. (с 30.09.10 по 31.12.10) +17,25%; 6 мес. (с 30.06.10 по 31.12.10) +26,97%; за 1 год (с 31.12.09 по 31.12.10) +19,23%; за 3 года (с 31.12.07 по 31.12.10) -7,99%. Правила ДУ ОПИФ акций "СТОИК-Нефть и Газ" зарегистрир. ФСФР России 31.05.07 за №0835-75409439. Изменение стоимости пая ОПИФ акций "СТОИК-Нефть и Газ" за 3 мес. (с 30.09.10 по 31.12.10) +13,80%; 6 мес. (с 30.06.10 по 31.12.10) +19,46%; за 1 год (с 31.12.09 по 31.12.10) +12,35%; за 3 года (с 31.12.07 по 31.12.10) -9,91%. Правила ДУ ОПИФ акций "СТОИК-Телекоммуникации" зарегистрир. ФСФР России 31.05.07 за №0838-75409511. Изменение стоимости пая ОПИФ акций "СТОИК-Телекоммуникации" за 3 мес. (с 30.09.10 по 31.12.10) +9,36%; 6 мес. (с 30.06.10 по 31.12.10) +34,12%; за 1 год (с 31.12.09 по 31.12.10) +36,98%; за 3 года (с 31.12.07 по 31.12.10) -11,20%. Правила ДУ ОПИФ акций "СТОИК-Металлургия и Машиностроение" зарегистрир. ФСФР России 08.11.2007 г. за №1068-58229629. Изменение стоимости пая ОПИФ акций "СТОИК-Металлургия и Машиностроение" за 3 мес. (с 30.09.10 по 31.12.10) +17,03%; 6 мес. (с 30.06.10 по 31.12.10) +26,82%; за 1 год (с 31.12.09 по 31.12.10) +41,25%; за 3 года (с 31.12.07 по 31.12.10) -23,83%. Правила ДУ ОПИФ акций "СТОИК-Потребительский сектор" зарегистрир. ФСФР России 08.11.2007 г. за №1067-58228653. Изменение стоимости пая ОПИФ акций "СТОИК-Потребительский сектор" за 3 мес. (с 30.09.10 по 31.12.10) +19,30%; 6 мес. (с 30.06.10 по 31.12.10) +43,27%; за 1 год (с 31.12.09 по 31.12.10) +49,43%; за 3 года (с 31.12.07 по 31.12.10) -1,19%. Правила ДУ ОПИФ акций "СТОИК-Электроэнергетика" зарегистрир. ФСФР России 08.11.2007 г. за №1066-58229701. Изменение стоимости пая ОПИФ акций "СТОИК-Электроэнергетика" за 3 мес. (с 30.09.10 по 31.12.10) +1,19%; 6 мес. (с 30.06.10 по 31.12.10) +5,68%; за 1 год (с 31.12.09 по 31.12.10) +26,53%; за 3 года (с 31.12.07 по 31.12.10) +36,78%; за 3 года (с 31.12.07 по 31.12.10) +8,05%. Правила ДУ ОПИФ акций "ОПЛОТ" зарегистрир. ФСФР России 28.03.06 за №0494-75408598. Изменение стоимости пая ОПИФ акций "ОПЛОТ" за 3 мес. (с 30.09.10 по 31.12.10) +24,63%; за 1 год (с 31.12.09 по 31.12.10) +36,78%; за 3 года (с 31.12.07 по 31.12.10) +44,72%; за 3 года (с 31.12.07 по 31.12.10) +42,84%. Правила ДУ ОПИФ акций "ОПЛОТ-Электроэнергетика" зарегистрир. ФСФР России 31.05.07 за №0833-75409356. Изменение стоимости пая ОПИФ акций "ОПЛОТ-Электроэнергетика" за 3 мес. (с 30.09.10 по 31.12.10) +11,63%; 6 мес. (с 30.06.10 по 31.12.10) +32,26%; за 1 год (с 31.12.09 по 31.12.10) +53,73%; за 3 года (с 31.12.07 по 31.12.10) +6,30%. Стоимость инвестиционных паев может увеличиваться и уменьшаться, результаты инвестирования в прошлом не определяют доходы в будущем, государство не гарантирует доходность инвестиций в паевые инвестиционные фонды. Прежде чем приобрести инвестиционный пай, следует внимательно ознакомиться с правилами доверительного управления паевым инвестиционным фондом. Взимание скидок и надбавок уменьшает доходность инвестиций в ПИФы. Все данные приведены без учета максимальной надбавки при приобретении и максимальной скидки при погашении.

До приобретения инвестиционных паев получить подробную информацию о паевых инвестиционных фондах и ознакомиться с Правилами доверительного управления, а также иными документами, можно по адресу: Россия, 197101, Санкт-Петербург, Петроградская набережная, дом 36, лит. А, по тел. (812) 329-15-99 и в сети Интернет по адресу: www.am.bfa.ru
* значения на 03.06.2011. По данным www.nlu.ru..