

Обзор ситуации на рынках

Драйверы недели

- **Заседание ФРС США (25-26 янв.) не принесло никаких сюрпризов инвесторам** - информация о сохранении целевого диапазона базовой ставки (0-0,25 %) и риторики об удержании низких ставок на длительный срок, а также о сохранении объема программы выкупа бондов на уровне 600 млрд. долл. вызвала позитивную реакцию на развитых и развивающихся рынках, поскольку на время развеяла сомнения инвесторов насчет возможного пересмотра объемов программы выкупа в связи с постепенным улучшением ситуации в американской экономике.
- **Публикация предварительной оценки роста ВВП США оказалась неоднозначной** - ожидания выхода сильного ВВП поддерживали американский фондовый рынок большую часть недели; но фактические данные оказались несколько хуже прогнозных (в 4 кв. +3,2 % вместо ожидавшихся +3,5 %), хоть и выше, чем за предыдущий квартал (в 3 кв. +2,6 %), что изначально вызвало сдержанную позитивную реакцию на рынке, но после усиления волнений в Египте, скорее, сыграло на руку «медведям», принявшим продавать американские акции.
- **Усиление политической нестабильности в Египте вызвало волну продаж на фондовых рынках** - на фоне роста волнений в Египте американский фондовый рынок упал в пятницу сильнее, чем вырос за предыдущие пять дней, а цены на нефть, напротив, совершили резкий скачок вверх на опасениях возможного сокращения поставок нефти с Ближнего востока в случае перекидывания волны народного недовольства из соседних африканских стран.

Индексы и индикаторы:

	Значение на		Изменение за неделю
	28.01.2011	21.01.2011	
ММВБ	1735,01	1747,39	-0,71%
ММВБ нефть и газ	3110,46	3146,51	-1,15%
ММВБ финансы	7613,78	7260,65	4,86%
ММВБ металлургия	5774,41	5951,7	-2,98%
ММВБ энергетика	3421,88	3429,37	-0,22%
ММВБ телекоммуникации	2490,34	2524,36	-1,35%
ММВБ химия / нефтехимия	6743,12	6867,51	-1,81%
ММВБ машиностроение	2943,38	3024,76	-2,69%
ММВБ потреб. сектор	6124,92	6157,87	-0,54%
Нефть WTI, \$/барр. (ICE)	89,34	89,11	0,26%
Корзина 55/45	34,63	34,72	-0,26%
USD/RUB	29,81	29,87	-0,20%
EUR/RUB	40,61	40,76	-0,37%

Рынок акций

В начале прошлой недели на российском рынке продолжалась нисходящая коррекция, вечером в понедельник усиленная сообщением о теракте в Домодедово. Впрочем, уже на следующий день давление на котировки российских бумаг несколько снизилось, и в результате индекс ММВБ так и не протестировал поддержку на уровне 1700 пунктов. В среду эта устойчивость получила развитие в виде отскока наверх, легко пробившего линию краткосрочного нисходящего тренда последних полутора недель. Тем не менее, возобновления растущего тренда не произошло, в течение второй половины недели индекс ММВБ консолидировался в боковом диапазоне 1740-1755 пунктов, пока вечером в пятницу не вышел из него вниз после того как эскалация политической нестабильности в Египте привела к падению на мировых фондовых рынках. В итоге к концу сессии индекс ММВБ снизился до 1735,01 пунктов (-0,71 % за неделю).

По итогам волатильной недели динамика ликвидных бумаг оказалась разнонаправленной. Лучше рынка выглядели акции Газпрома и Роснефти. Акции Лукойла, напротив, оказались под давлением после сообщения о том, что Сопосорphilips пока остается владельцем 2 % акций компании, которые планирует продать в 1 кв. 2011 г. В банковском секторе выросли обыкновенные акции Сбербанка, в то время как привилегированные и акции ВТБ понесли потери. Сильно выросли котировки акций Банка Москвы на ожиданиях объединения с ВТБ. Продолжали рост акции ГМК Норильский Никель, в то время как весь сегмент черной металлургии стал одним из основных аутсайдеров недели: существенно хуже рынка выглядели акции Северстали, ММК и НЛМК. В электроэнергетике под давлением оказались акции большинства генерирующих компаний, в частности РусГидро, в то время как в бумагах ряда сетевых компаний во главе с ФСК ЕЭС преобладали покупки.

Товары

Цены на нефть, по крайней мере, на продолжившую отставать WTI, вполне могли продемонстрировать по итогам недели существенное снижение, поскольку большую часть недели они падали, в т.ч. и на сохранении высокого уровня запасов нефти в США. Но в пятницу на фоне разгорания конфликта в Египте цены на американскую нефть подскочили вверх почти на 5 долл. за баррель (+4,5 %) и отыграли не только падение предыдущих дней, но и вышли по итогам недели в символический плюс (+0,3 %).


Промышленные металлы завершили неделю в плюсе, однако прошлая пятидневка отличилась повышенной волатильностью. Главным негативным фактором стали новости с азиатских рынков: повышение ключевых ставок в Индии и опасения по поводу аналогичных шагов в Китае, а затем и понижение рейтинга Японии со стороны агентства S&P. Быстрая коррекция способствовала снижению котировок к нижним границам трендов, что заставило быков активно отыгрывать потери, в чем им помогла хорошая статистика из США относительно строительства новых домов. Однако позитив для промышленных металлов обернулся негативом для резервных активов, что привело к сильному снижению котировок на золото и серебро, как следствие положительной тенденции по преодолению кризисных явлений в экономике США. Цены на никель значительно прибавили вслед за ценами на сталь. Причем последние не спешат корректироваться несмотря на окончание наводнения в Австралии, которая дает до 90% коксующихся углей для металлургии. На этой неделе ожидается снижение активности игроков в связи с празднованием Китайского нового года (2-8 февраля). Мы ожидаем традиционный умеренный рост рынка промышленных металлов за этот период.

Открытый фонд облигаций “Финансист”

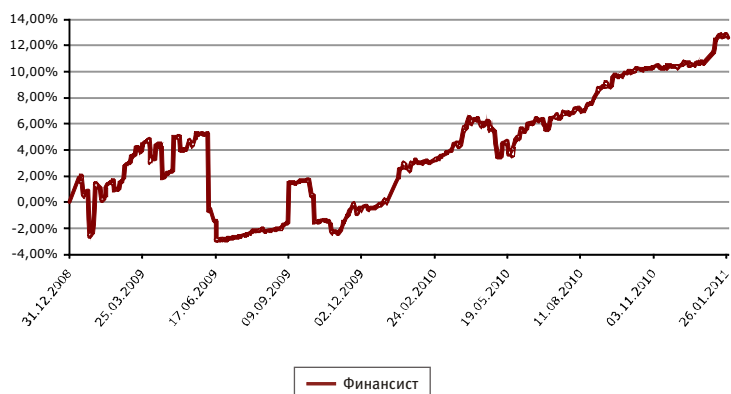
Инвестиционная стратегия - консервативная.

Объект инвестиций: облигации.

Комментарии управляющего: За прошедшую неделю в фонде произошли изменения. По-прежнему сохраняем долю депозита порядка 22% в составе структуры фонда под 12,10% годовых и долю акций - на уровне 10%. Мы открыли позицию в облигациях ЕвразХолдинг, при этом сократив долю в более коротких облигациях МТС, 5. На отчетную дату доля облигаций - на уровне 60%.



Динамика стоимости пая



На 28.01.2011: Структура портфеля фонда

- стоимость чистых активов составляет 52,368 млн руб.
- стоимость пая составляет 1 708,56 руб.
- изменение стоимости пая с начала 2010 года: +12,61%*

Наименование	21.01.11	28.01.11
Акция	9.65	9.26
ЛУКОЙЛ, ао	9.65	9.26
Облигации российских хозяйственных обществ	59.11	65.34
Башнефть, 2	11.00	10.97
Башнефть, 3	1.56	1.55
ВТБ, 6	4.85	4.79
ВымпелКом-Инвест, 7	11.54	11.58
ЕвразХолдинг Финанс-1-об		9.44
Мечел, 5	13.48	13.37
МТС, 5	2.33	
Татфондбанк, 7	4.84	4.81
ЮТК, БО-4	8.94	8.83
Денежные средства	31.25	25.40

Открытый фонд смешанных инвестиций “Титан”

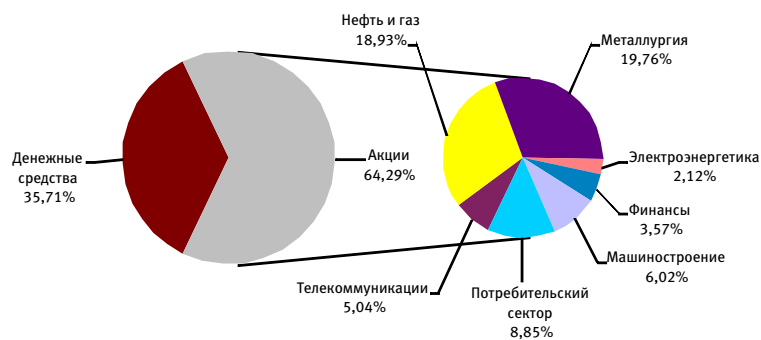
Инвестиционная стратегия - сбалансированная.

Объект инвестиций: акции и облигации.

Концептуальные торговые идеи:

- МТС - рост в секторе дополнительных услуг связи и ШПД (широкополосный доступ в Интернет), перспективы укрепления рубля.

Комментарии управляющего: За прошедшую неделю в портфеле произошли изменения. Мы сохраняем долю депозита в фонде на текущем уровне - порядка 25% под 12,65% годовых, при этом мы уменьшили долю акций до 65%. Частично мы сократили позиции в акциях Сбербанка и полностью закрыли позицию в акциях Сильвинит, зафиксировав положительный финансовый результат. Мы смотрим позитивно на российский рынок в краткосрочной перспективе.

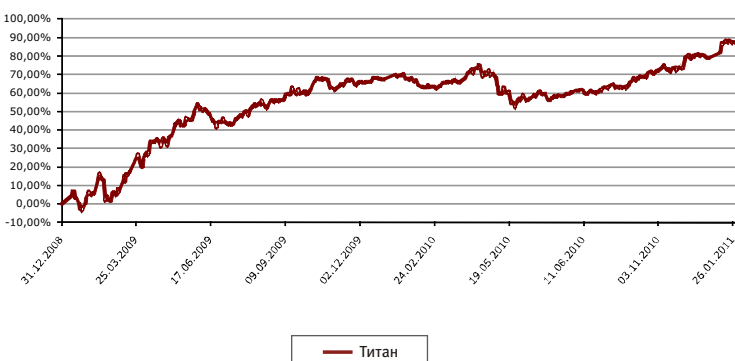


На 28.01.2010: Структура портфеля фонда

- стоимость чистых активов составляет 174,118 млн руб.
- стоимость пая составляет 2 213,88 руб.
- изменение стоимости пая с начала 2010 года: +11,46%*

Наименование	21.01.11	28.01.11
Акция	69.38	64.29
Автоваз, ап	6.37	6.02
АФК Система, ао	3.99	3.91
ГАЗПРОМ, ао	6.74	7.05
ГМК Норильский никель, ао	7.58	7.80
Группа ЛСР, ао	5.13	5.05
Группа Черкизово, ао	3.52	3.80
ЛУКОЙЛ, ао	7.62	7.48
Сбербанк России, ао	6.94	3.57
Северсталь, ао		1.57
Сильвинит, ао	3.06	
Татнефть им.В.Д.Шашина, ап	2.50	2.60
Таттелеком, ао	1.13	1.13
ТГК-6, ао	1.62	1.63
ТГК-9, ао	0.48	0.49
Уфанефтехим, ап	1.85	1.80
Южный Кузбасс, ао	10.85	10.39
Денежные средства	30.62	35.71
Рублевый депозит	24.96	25.15

Динамика стоимости пая



Открытый фонд акций "СТОИК"

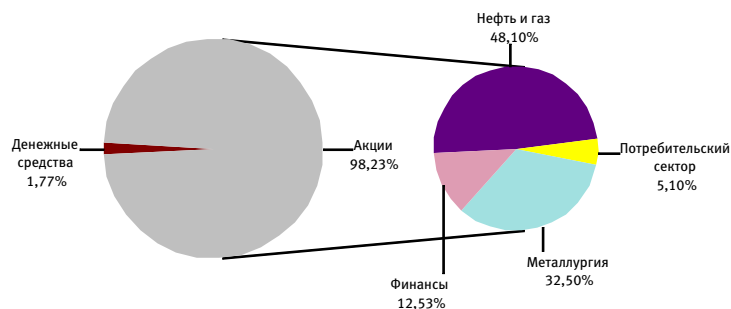
Инвестиционная стратегия - агрессивная.

Объект инвестиций: акции.

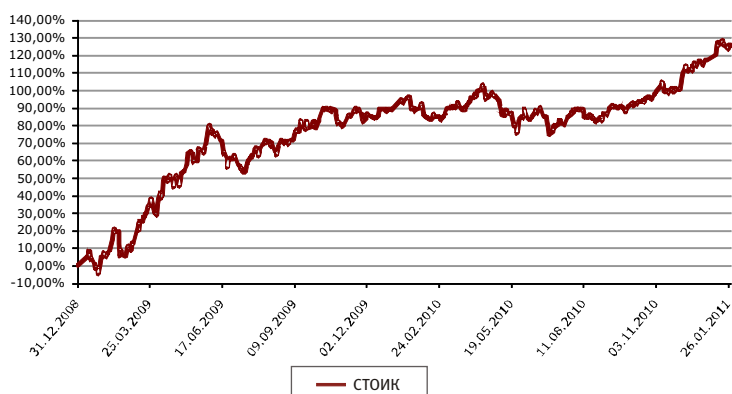
Концептуальные торговые идеи:

- Южный Кузбасс - скорое размещение Мечел Майнинг.

Комментарии управляющего: На прошедшей неделе состав фонда изменился. Мы закрыли инвестиционные позиции в акциях Акрона и Холдинга МРСК и открыли - в акциях Роснефти и Северстали. Начавшееся нисходящее движение на рынке акций пока не привело к существенному снижению цен и, с большой долей вероятности, может пройти в плоской форме.



Динамика стоимости пая



На 28.01.2011: Структура портфеля фонда

- стоимость чистых активов составляет 283,595 млн руб.
- стоимость пая составляет 2820,09 руб.
- изменение стоимости пая с начала 2010 года: **+19,29%***

Наименование	21.01.11	28.01.11
Акция	96.08	98.23
Акрон, ао	6.35	3.26
Ашинский металлургический завод, ао	3.18	3.26
ГАЗПРОМ, ао	14.05	14.70
ГМК Норильский никель, ао	14.21	14.61
Группа ЛСР, ао	5.18	5.10
ЛУКОЙЛ, ао	13.89	13.62
НОВАТЭК, ао	11.19	10.96
Новолипецкий металлургический комбинат, ао	4.90	4.55
Роснефть НК, ао		8.82
Сбербанк России, ап	12.54	12.52
Северсталь, ао		3.82
Холдинг МРСК, ао	4.05	
Южный Кузбасс, ао	6.55	6.26
Денежные средства	3.92	1.77

Открытый фонд акций "СТОИК - Нефть и Газ"

Инвестиционная стратегия - агрессивная.

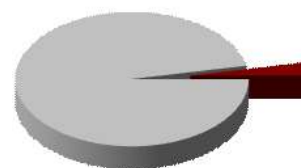
Объект инвестиций: акции компаний нефтегазовой отрасли.

Концептуальные торговые идеи:

- Новатэк - перспективы увеличения внутренних цен на газ, появление нового мажоритарного акционера с хорошей политической поддержкой.

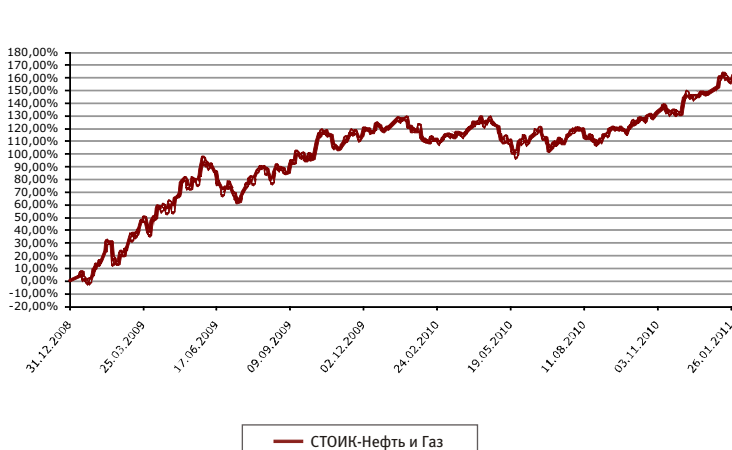
Комментарии управляющего: На прошедшей неделе состав фонда не изменился. Большинство бумаг сектора ведут себя лучше рынка на фоне начавшегося понижательного движения. Рост цен на нефть на фоне обострения ситуации на Ближнем Востоке оказывает дополнительную поддержку акциям отрасли.

Акции
нефтегазовых компаний
96,82%



Денежные средства
3,18%

Динамика стоимости пая



На 28.01.2010: Структура портфеля фонда

- стоимость чистых активов составляет 24,661 млн руб.
- стоимость пая составляет 1 081,08 руб.
- изменение стоимости пая с начала 2010 года: **+18,58%***

Наименование	21.01.11	28.01.11
Акция	98.17	96.82
Газпром нефть, ао	8.29	8.03
ГАЗПРОМ, ао	13.80	14.16
ЛУКОЙЛ, ао	14.81	14.25
НОВАТЭК, ао	13.86	13.30
Роснефть НК, ао	15.00	15.30
Сургутнефтегаз, ао	5.61	5.42
Сургутнефтегаз, ап	5.79	5.86
Татнефть им.В.Д.Шашина, ао	10.10	9.84
Татнефть им.В.Д.Шашина, ап	3.38	3.45
Уфанефтехим, ап	7.54	7.20
Денежные средства	1.83	3.18

Открытый фонд акций “СТОИК - Телекоммуникации”

Инвестиционная стратегия - агрессивная.

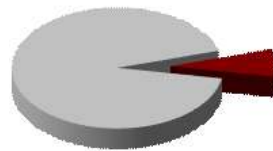
Объект инвестиций: акции компаний телекоммуникационной отрасли.

Концептуальные торговые идеи:

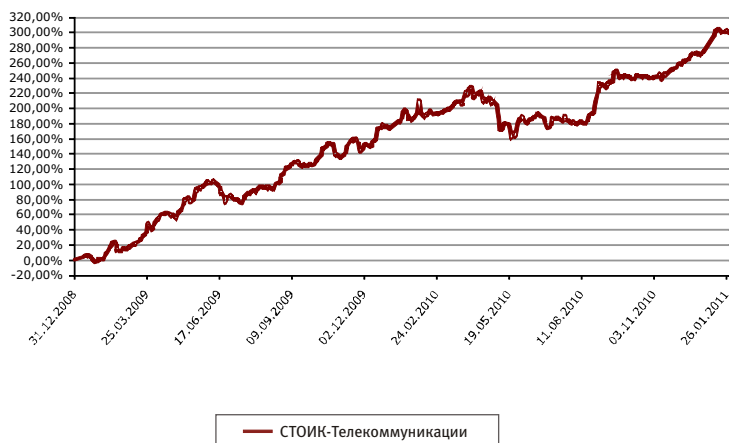
- Объединение МРК на базе Ростелекома

Комментарии управляющего: За прошедшую неделю в портфеле фонда произошли изменения. Мы сохраняем позитивный взгляд на сектор в краткосрочной и среднесрочной перспективе. Локализация фонда составляет 100%.

Акции компаний телекоммуникационной отрасли
92,64 %



Денежные средства
7,36%

Динамика стоимости пая

На 28.01.2011:

Структура портфеля фонда

- стоимость чистых активов составляет 28,175 млн руб.
- стоимость пая составляет 1047,38 руб.
- изменение стоимости пая с начала 2010 года: +45,92%*

Наименование	21.01.11	28.01.11
Акция	95.03	92.64
АФК Система, ао	14.50	13.77
Дальсвязь, ап	5.91	5.82
Мобильные ТелеСистемы, ао	13.31	12.69
РНТ, ао	2.67	2.59
Ростелеком, ап	14.70	14.66
Сибирьтелеком, ао	9.81	9.69
Таттелеком, ао	11.12	10.76
Уралсвязьинформ, ап	13.50	13.31
Южная телекоммуникационная компания, ао	9.50	9.34
Денежные средства	4.97	7.36

Открытый фонд акций “СТОИК - Metallургия и Машиностроение”

Инвестиционная стратегия - агрессивная.

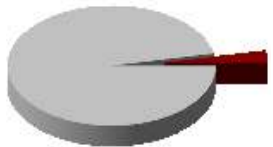
Объект инвестиций: акции компаний отрасли металлургии и машиностроения.

Концептуальные торговые идеи:

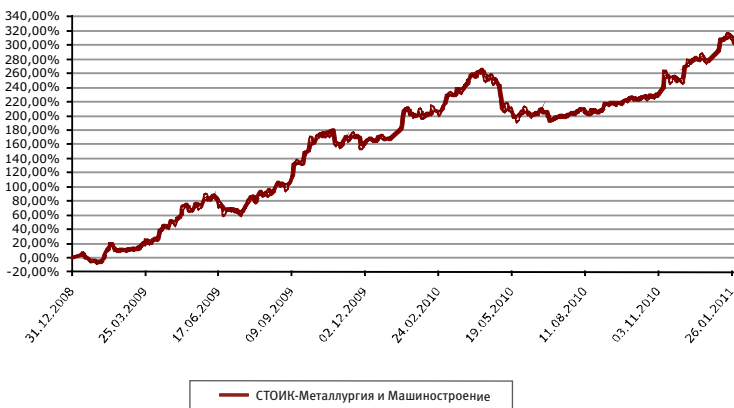
- **Металлургическая отрасль:** добывающие предприятия + вертикально-интегрированные компании

Комментарии управляющего: В начале недели, по ощущениям, могла начаться (неглубокая) коррекция. Из значимых событий отметим сокращение доли в ГМК Норникель: начиная с некоторого момента, при прочих равных (цены на металлы неизменны) представляется неинтересным, интрига в данных бумагах сходит на «нет». Коррекция вновь не состоялась. В портфель были куплены акции Северсталь, НЛМК, ММК взамен вышедшим Автоваз-п (небольшое усреднение цены пакета).

Акции компаний отрасли металлургии и машиностроения
96,73 %



Денежные средства
3,27%

Динамика стоимости пая

На 28.01.2011:

Структура портфеля фонда

- стоимость чистых активов составляет 33,007 млн руб.
- стоимость пая составляет 829,90 руб.
- изменение стоимости пая с начала 2010 года: +50,14%*

Наименование	21.01.11	28.01.11
Акция	99.45	96.73
Автоваз, ап	12.06	12.50
Ашинский металлургический завод, ао	12.31	12.45
ГАЗ, ао	1.90	1.77
ГМК Норильский никель, ао	13.32	
Магнитогорский металлургический комбинат, ао		1.30
Мечел, ао	12.48	
Новолипецкий металлургический комбинат, ао	2.11	11.57
Северсталь, ао		13.76
Силовые машины, ао	16.12	15.56
Соллерс, ао	12.53	12.14
Южный Кузбасс, ао	16.63	15.69
Денежные средства	0.55	3.27

Открытый фонд акций "СТОИК - Электроэнергетика"

Инвестиционная стратегия - агрессивная.

Объект инвестиций: акции компаний электроэнергетической отрасли.

Концептуальные торговые идеи:


- Консолидация генерирующих активов в отрасли.
- Подготовка IPO энергетических холдингов.

Комментарии управляющего: На прошедшей неделе состав фонда не изменился. Акции электроэнергетики пока по-прежнему отстают от рынка с начала года. Интерес инвесторов может традиционно вернуться после окончания роста в более ликвидных секторах.

Динамика стоимости пая



Акции
электроэнергетических
компаний
93,91%



Денежные средства
6,09%

На 28.01.2011:

- стоимость чистых активов составляет 26,580 млн руб.
- стоимость пая составляет 1 096,72 руб.
- изменение стоимости пая с начала 2010 года: + 33,57%*

Структура портфеля фонда

Наименование Акция	21.01.11	28.01.11
Башкирэнерго, ао	4.62	4.65
Енисейская ТГК (ТГК-13), ао	3.03	3.05
Иркутскэнерго, ао	5.05	4.69
Кузбассэнерго, ао	4.42	4.42
Московская объединенная электросетевая компания, ао	4.77	4.89
Мосэнерго, ао	3.64	3.64
Мосэнергосбыт, ао	2.09	2.05
ОГК-1, ао	3.67	3.68
ОГК-2, ао	9.43	9.29
ОГК-3, ао	3.53	3.51
ОГК-4, ао	8.17	8.22
Русгидро, ао	12.56	12.20
ТГК-1, ао	3.97	4.25
ТГК-5, ао	4.48	4.63
ТГК-9, ао	3.44	3.52
ФСК ЭЭС, ао	2.12	2.42
Холдинг МРСК, ао	14.05	14.80
Денежные средства	6.93	6.09

Открытый фонд акций "СТОИК - Потребительский сектор"

Инвестиционная стратегия - агрессивная.

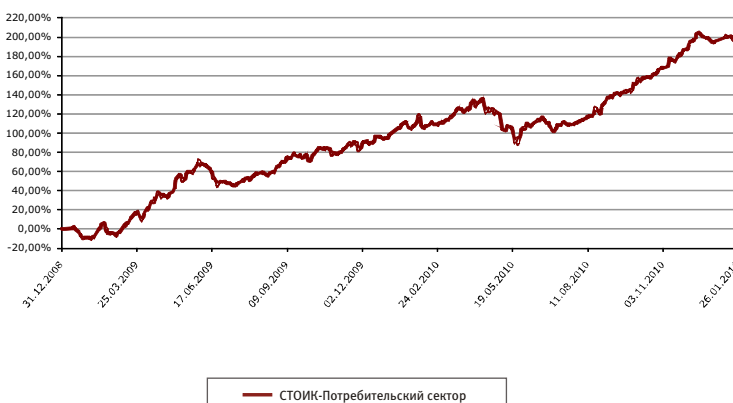
Объект инвестиций: акции компаний потребительского сектора.

Концептуальные торговые идеи:

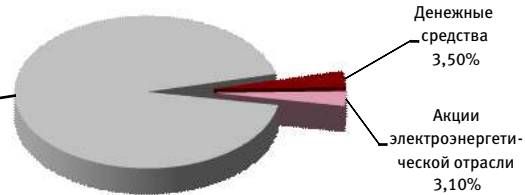
- **Лидеры** потребительского сектора
- Представительство **телекоммуникационных компаний**.

Комментарии управляющего: За прошедшую неделю в портфеле фонда не произошло значительных изменений. Мы сохраняем позиции на текущем уровне. Была увеличена позиция в акциях «Дикси Групп». Начинается сезон отчетности компаний. Мы сохраняем позитивный взгляд на сектор в среднесрочной и долгосрочной перспективе.

Динамика стоимости пая



Акции компаний
потребительского
сектора
93,40%



Денежные
средства
3,50%

Акции
электроэнергети-
ческой отрасли
3,10%

На 28.01.2010:

- стоимость чистых активов составляет 32,322 млн руб.
- стоимость пая составляет 1 035,10 руб.
- изменение стоимости пая с начала 2010 года: +50,70%*

Структура портфеля фонда

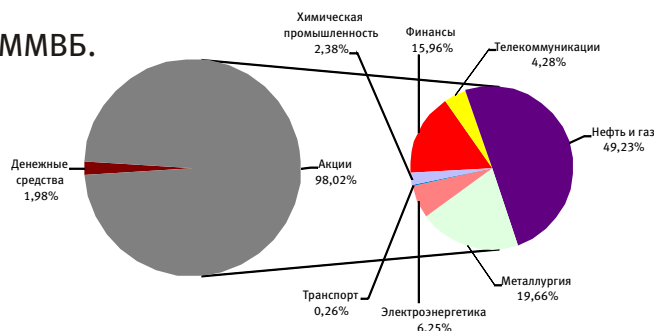
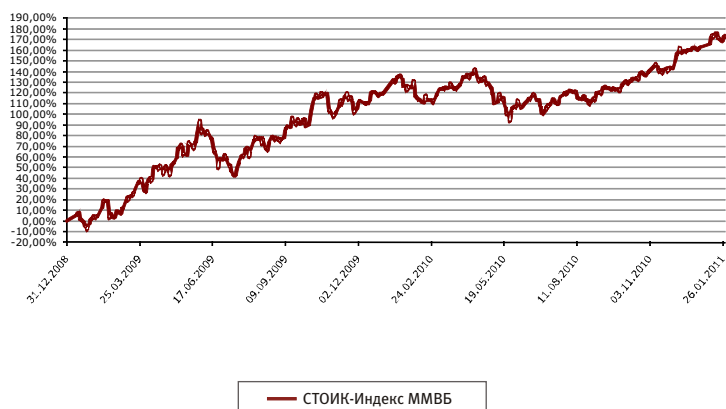
Наименование Акция	21.01.11	28.01.11
Автоваз, ао	2.47	2.32
Автоваз, ап	9.94	9.17
Аэрофлот, ао	10.64	10.21
Балтика, ап	15.04	14.80
ВЕРОФАРМ, ао вып.2	5.86	5.84
Группа ЛСР, ао	15.64	15.03
Группа Черкизово, ао	10.21	10.03
ДИКСИ Групп, ао	7.35	9.73
Компания М.видео, ао	15.67	15.10
Ростелеком, ап	1.17	1.17
ТГК-6, ао	3.15	3.10
Денежные средства	2.85	3.50

Открытый индексный фонд "СТОИК - Индекс ММВБ"

Инвестиционная стратегия - агрессивная.

Объект инвестиций: акции компаний, входящих в индекс ММВБ.**Комментарии управляющего:** Инвестиционная декларация

данного фонда предусматривает возможность вложения средств инвесторов в акции компании, входящих в Индекс ММВБ. Поэтому управление фонда пассивное и сводится к поддержанию структуры индекса, которому соответствует данный фонд.

**Динамика стоимости пая****На 28.01.2010:**

- стоимость чистых активов составляет 85,752 млн руб.
- стоимость пая составляет 1 068,24 руб.
- изменение стоимости пая с начала 2010 года: **+24,53%***

Структура портфеля фонда

Наименование	21.01.11	28.01.11
Акция	95,46	98,02
Аэрофлот, ао	0,26	0,26
Банк ВТБ, ао	2,24	2,31
Газпром нефть, ао	0,45	0,45
ГАЗПРОМ, ао	14,73	15,22
ГМК Норильский никель, ао	9,43	9,93
ИНТЕР РАО ЭЭС, ао	0,52	0,55
ЛУКОЙЛ, ао	13,61	13,68
Магнитогорский металлургический комбинат, ао	0,66	0,65
Мобильные ТелеСистемы, ао	3,59	3,61
Мосэнерго, ао	0,34	0,35
НОВАТЭК, ао	4,94	4,95
Новолипецкий металлургический комбинат, ао	1,81	1,72
ОГК-3, ао	0,28	0,28
Полиметалл, ао	1,36	1,33
Полюс Золото, ао	2,33	2,37
Распадская, ао	0,51	0,52
Роснефть НК, ао	5,41	5,72
Ростелеком, ао	0,32	0,33
РусГидро, ао	2,28	2,24
Сбербанк России, ао	12,07	12,72
Сбербанк России, ап	0,91	0,93
Северсталь, ао	3,17	3,14
Сургутнефтегаз, ао	3,59	3,62
Сургутнефтегаз, ап	1,26	1,33
Татнефть им.В.Д.Шашина, ао	3,33	3,39
Транснефть АК, ап	0,84	0,84
Уралкалий, ао	2,36	2,38
Уралсвязьинформ, ао	0,32	0,34
ФСК ЭЭС, ао	1,49	1,72
Холдинг МРСК, ао	1,05	1,12
Денежные средства	4,54	1,98

Контакты**Адреса офисов в Санкт-Петербурге:**

Петроградская наб., д. 36, лит. А, б/ц "Линкор", тел.: (812) 334-97-89, пн-чт: 09.30-18.00, пт: 09.30-16.45

ул. Восстания, д. 25, тел.: (812) 272-78-18, 334-99-58, пн-пт: 10.00-20.00, сб: 11.00-16.00

Средний пр. В.О., д. 48/27 (вход с 12 линии), (офис Банка БФА), тел.: (812) 611-00-79, пн-пт: 10.00-19.00

ул. Савушкина, д. 126, лит. А (офис Банка БФА), тел.: (812) 458-53-45, пн-пт: 10.00-19.00

ООО "УК "БФА". Лиц. ФСФР России на осуществление деятельности по управлению инвестиционными фондами, паевыми инвестиционными фондами и негосударственными пенсионными фондами №21-000-1-00091 от 15.11.02 г. Правила ДУ ОПИФ облигаций "Финансист" зарегистрир. ФКЦБ России 30.04.03 за №0105-58227406. Изменение стоимости пая ОПИФ облигаций "Финансист" за 3 мес. (с 30.04.10 по 31.07.10) +0,96%; 6 мес. (с 31.01.10 по 31.07.10) +3,71%; за 1 год (с 31.07.09 по 31.07.10) +9,12%; за 3 года (с 31.07.07 по 31.07.10) +2,92%. Правила ДУ ОПИФ смешанных инвестиций "ТИТАН" зарегистрир. ФКЦБ России 30.04.03 за №0106-58227563. Изменение стоимости пая ОПИФ смешанных инвестиций "ТИТАН" за 3 мес. (с 30.04.10 по 31.07.10) -5,77%; 6 мес. (с 31.01.10 по 31.07.10) -4,59%; за 1 год (с 31.07.09 по 31.07.10) +6,14%; за 3 года (с 31.07.07 по 31.07.10) -24,21%. Правила ДУ ОПИФ акций "СТОИК" зарегистрир. ФКЦБ России 30.04.03 за №0107-58227487. Изменение стоимости пая ОПИФ акций "СТОИК" за 3 мес. (с 30.04.10 по 31.07.10) -4,82%; 6 мес. (с 31.01.10 по 31.07.10) -0,94%; за 1 год (с 31.07.09 по 31.07.10) +12,50%; за 3 года (с 31.07.07 по 31.07.10) -33,12%. Правила ДУ ОПИФ индексный "СТОИК-Индекс ММВБ" зарегистрир. ФСФР России 14.12.06 за №0705-75408380. Изменение стоимости пая ОПИФ индексный "СТОИК-Индекс ММВБ" за 3 мес. (с 30.04.10 по 31.07.10) -4,49%; 6 мес. (с 31.01.10 по 31.07.10) -2,82%; за 1 год (с 31.07.09 по 31.07.10) +30,36%; за 3 года (с 31.07.07 по 31.07.10) -15,83%. Правила ДУ ОПИФ акций "СТОИК-Нефть и Газ" зарегистрир. ФСФР России 31.05.07 за №0835-75409439. Изменение стоимости пая ОПИФ акций "СТОИК-Нефть и Газ" за 3 мес. (с 30.04.10 по 31.07.10) -2,32%; 6 мес. (с 31.01.10 по 31.07.10) -0,28%; за 1 год (с 31.07.09 по 31.07.10) +19,46%; за 3 года (с 31.07.07 по 31.07.10) -11,86%. Правила ДУ ОПИФ акций "СТОИК-Телекоммуникации" зарегистрир. ФСФР России 31.05.07 за №0838-75409511. Изменение стоимости пая ОПИФ акций "СТОИК-Телекоммуникации" за 3 мес. (с 30.04.10 по 31.07.10) -9,50%; 6 мес. (с 31.01.10 по 31.07.10) -2,77%; за 1 год (с 31.07.09 по 31.07.10) +45,24%; за 3 года (с 31.07.07 по 31.07.10) -22,15%. Правила ДУ ОПИФ акций "СТОИК-Металлургия и Машиностроение" зарегистрир. ФСФР России 08.11.2007 г. за №1067-58228653. Изменение стоимости пая ОПИФ акций "СТОИК-Металлургия и Машиностроение" зарегистрир. ФСФР России 08.11.2007 г. за №1068-58229629. Изменение стоимости пая ОПИФ акций "СТОИК-Металлургия и Машиностроение" за 3 мес. (с 30.04.10 по 31.07.10) -13,82%; 6 мес. (с 31.01.10 по 31.07.10) +1,25%; за 1 год (с 31.07.09 по 31.07.10) +64,97%. Правила ДУ ОПИФ акций "СТОИК-Потребительский сектор" зарегистрир. ФСФР России 08.11.2007 г. за №1067-58228653. Изменение стоимости пая ОПИФ акций "СТОИК-Потребительский сектор" за 3 мес. (с 30.04.10 по 31.07.10) -5,17%; 6 мес. (с 31.01.10 по 31.07.10) +1,35%; за 1 год (с 31.07.09 по 31.07.10) +37,45%. Правила ДУ ОПИФ акций "СТОИК-Электрэнергетика" зарегистрир. ФСФР России 08.11.2007 г. за №1066-58229701. Изменение стоимости пая ОПИФ акций "СТОИК-Электрэнергетика" за 3 мес. (с 30.04.10 по 31.07.10) -7,57%; 6 мес. (с 31.01.10 по 31.07.10) +8,32%; за 1 год (с 31.07.09 по 31.07.10) +44,30%. Правила ДУ ОПИФ акций "ОПЛОТ" зарегистрир. ФСФР России 28.03.06 за №0494-75408598. Изменение стоимости пая ОПИФ акций "ОПЛОТ" за 3 мес. (с 30.04.10 по 31.07.10) -5,95%; 6 мес. (с 31.01.10 по 31.07.10) +6,26%; за 1 год (с 31.07.09 по 31.07.10) +59,72%; за 3 года (с 31.07.07 по 31.07.10) +15,35%. Правила ДУ ОПИФ акций "ОПЛОТ-Металлургия" зарегистрир. ФСФР России 31.05.07 за №0833-75409356. Изменение стоимости пая ОПИФ акций "ОПЛОТ-Металлургия" за 3 мес. (с 30.04.10 по 31.07.10) -1,32%; за 1 год (с 31.07.09 по 31.07.10) +62,60%; за 3 года (с 31.07.07 по 31.07.10) +36,57%. Правила ДУ ОПИФ акций "ОПЛОТ-Электрэнергетика" зарегистрир. ФСФР России 31.05.07 за №0836-75409592. Изменение стоимости пая ОПИФ акций "ОПЛОТ-Электрэнергетика" за 3 мес. (с 30.04.10 по 31.07.10) -13,21%; 6 мес. (с 31.01.10 по 31.07.10) +9,11%; за 1 год (с 31.07.09 по 31.07.10) +56,32%; за 3 года (с 31.07.07 по 31.07.10) -25,00%. Стоимость инвестиционных паев может увеличиваться и уменьшаться, результаты инвестирования в прошлом не определяют доходы в будущем, государство не гарантирует доходность инвестиций в паевые инвестиционные фонды. Прежде чем приобрести инвестиционный пай, следует внимательно ознакомиться с правилами доверительного управления паевым инвестиционным фондом. Взимание скидок и надбавок уменьшает доходность инвестиций в ПИФы. Все данные приведены без учета максимальной надбавки при приобретении и максимальной скидки при погашении.

До приобретения инвестиционных паев получить подробную информацию о паевых инвестиционных фондах и ознакомиться с Правилами доверительного управления, а также иными документами, можно по адресу: Россия, 197101, Санкт-Петербург, Петроградская набережная, дом 36, лит. А, по тел. (812) 329-15-99 и в сети Интернет по адресу: www.am.bfa.ru.

* значения на 28.11.2011. По данным www.nlu.ru.