



Обзор ситуации на рынках

Индекс ММВБ начал последнюю неделю октября с попытки продолжить рост, однако, не стал штурмовать двухлетний максимум, установленный в апреле на отметке 1540 пунктов, а со вторника уже доминировали умеренно коррекционные настроения. Впрочем, психологически важная поддержка 1500 пунктов также не была проверена на прочность, а рост котировок основных «голубых фишек» в пятницу позволил индексу ММВБ завершить неделю в небольшом плюсе (рост на +0,27 %, до 1523,39 пунктов). Заметное сдерживающее влияние на динамику большинства внешних фондовых и сырьевых рынков, в том числе и российского рынка акций, оказывало приближение заседания ФРС 2-3 ноября, когда станет ясно, насколько обоснованы были надежды на новую порцию «количественного смягчения» от ФРС США, двигавшие рынки вверх в последние недели.

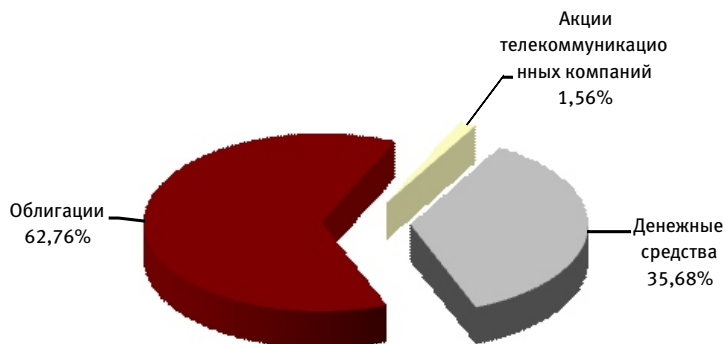
Внутри отраслевых секторов котировки акций изменились разнонаправленно с некоторым преобладанием позитивных изменений: все основные отраслевые индексы, рассчитываемые ММВБ, показали рост в пределах +0,75 %. Среди наиболее ликвидных бумаг лучше рынка по итогам недели оказались акции ГМК Норильский Никель (+2,37%), хуже рынка акции Роснефти (-0,82%), Сбербанка (-0,53% обыкновенные, -1,38% привилегированные), Северстали (-5,87%). В электроэнергетике заметная коррекция в котировках ряда ОГК (до -7,37 % у ОГК-4), РусГидро (-1,49 %) и ИнтерРАО (-4,54%) была уравновешена сильной динамикой электросетевого сегмента (МРСК Холдинг +7,22 %, МРСК от +7 до +16 % за неделю).

Открытый фонд облигаций “Финансист”

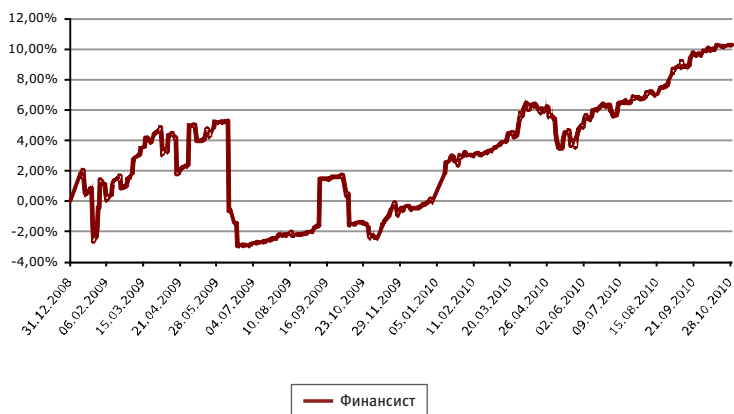
Инвестиционная стратегия - консервативная.

Объект инвестиций: облигации.

Комментарии управляющего: На прошедшей неделе была произведена покупка облигаций АФК Система, доля которых на конец отчетного периода составляет 7% от стоимости активов фонда. Позиция в денежных средствах составляет 18% от активов портфеля.



Динамика стоимости пая



На 29.10.2010:

- стоимость чистых активов составляет 55,815 млн руб.
- стоимость пая составляет 1 673,93 руб.
- изменение стоимости пая с начала 2009 года: +10,25 %*

Структура портфеля фонда

Наименование	22.10.10	29.10.10
Акция	1.68	1.56
Ростелеком, ап	1.68	1.56
Облигации российских хозяйственных обществ	59.43	62.76
АФК Система, 2		7.28
Башнефть, 2	11.03	10.70
Башнефть, 3	1.77	1.72
ВТБ 24, 4	6.58	6.20
ВТБ, 6	12.91	12.06
Мечел, 5	7.03	6.59
МТС, 5	10.27	9.88
ЮТК, БО-4	8.93	8.33
Денежные средства	38.89	35.68
Рублевый депозит	19.29	17.96

Открытый фонд смешанных инвестиций “Титан”

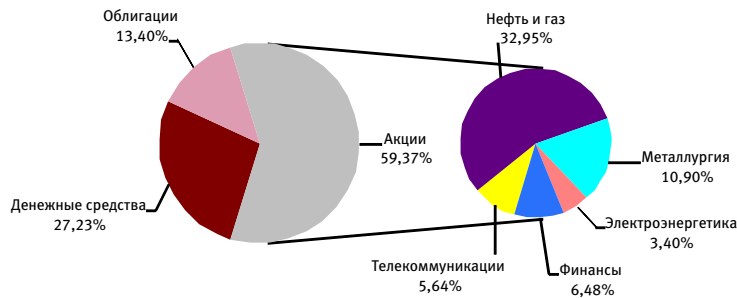
Инвестиционная стратегия - сбалансированная.

Объект инвестиций: акции и облигации.

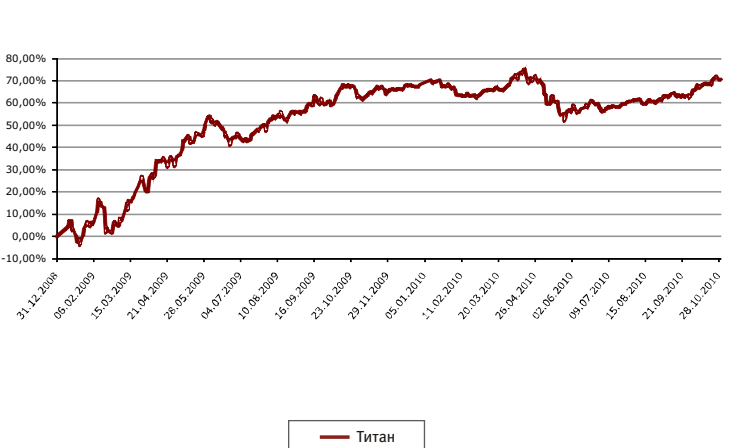
Концептуальные торговые идеи:

- МТС - рост в секторе дополнительных услуг связи и ШПД (широкополосный доступ в Интернет), перспективы укрепления рубля.

Комментарии управляющего: На прошедшей неделе было произведено частичное сокращение позиций в акциях Уфанефтехим, привилегированные, Газпром, ГМК Норникель и ТГК-6. Доля денежных средств составляет 27% от стоимости активов фонда.



Динамика стоимости пая



На 29.10.2010:

- стоимость чистых активов составляет 171,741 млн руб.
- стоимость пая составляет 2 016,82 руб.
- Изменение стоимости пая с начала 2009 года: +70,50%*

Структура портфеля фонда

Наименование	22.10.10	29.10.10
Акция	59.83	59.37
Банк ВТБ, ао	3.31	3.33
ВолгаТелеком, ап	0.90	0.91
ГАЗПРОМ, ао	12.72	12.84
ГМК Норильский никель, ао	10.66	10.89
Дальсвязь, ао	2.14	2.13
ЛУКОЙЛ, ао	5.49	5.45
Мобильные ТелеСистемы, ао	2.61	2.60
Роснефть НК, ао	10.64	10.63
РусГидро, ао	0.67	0.66
Сбербанк России, ао	3.21	3.15
Татнефть им.В.Д.Шашина, ап	2.11	2.10
ТГК-6, ао	2.54	2.24
ТГК-9, ао	0.48	0.50
Уфанефтехим, ап	2.35	1.93
Облигации российских хозяйственных обществ	13.28	13.40
Башнефть, 2	4.30	4.51
Башнефть, 3	8.49	8.89
Денежные средства	26.89	27.23
Рублевый депозит	25.41	25.22

Открытый фонд акций "СТОИК"

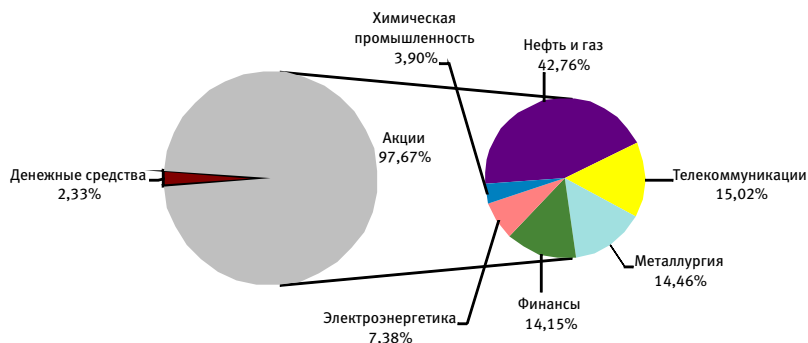
Инвестиционная стратегия - агрессивная.

Объект инвестиций: акции.

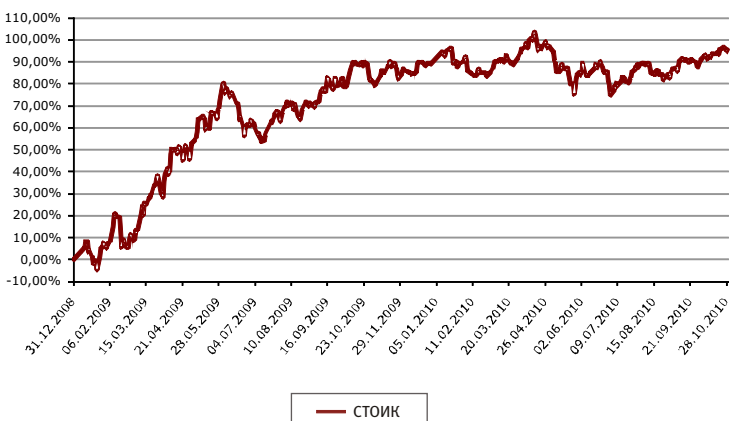
Концептуальные торговые идеи:

- **Новатэк** - перспективы увеличения внутренних цен на газ, появление нового мажоритарного акционера с хорошей политической поддержкой.
- **МТС** - рост в секторе дополнительных услуг связи и ШПД, перспективы укрепления рубля.

Комментарии управляющего: На прошедшей неделе состав фонда изменился. Мы частично восстановили позицию в акциях Газпрома. В ближайшее время произойдет ряд ключевых событий, которые вероятно определяют среднесрочный тренд на рынке акций.



Динамика стоимости пая



На 29.10.2010:

- стоимость чистых активов составляет 270,276 млн руб.
- стоимость пая составляет 2441,24 руб.
- изменение стоимости пая с начала 2009 года: **+95,19%***

Структура портфеля фонда

Наименование	22.10.10	29.10.10
Акция	90.30	97.67
Газпром нефть, ао	2.14	2.15
ГАЗПРОМ, ао		7.89
ГМК Норильский никель, ао	9.86	9.99
ЛУКОЙЛ, ао	14.47	14.24
Мечел, ао	2.58	2.56
Мобильные ТелеСистемы, ао	10.90	10.33
НОВАТЭК, ао	11.21	11.50
Роснефть НК, ао	7.03	6.97
Ростелеком, ап	4.69	4.69
РусГидро, ао	3.21	3.13
Сбербанк России, ао	7.37	7.17
Сбербанк России, ап	7.18	6.98
Сильвинит, ао	3.79	3.90
Холдинг МРСК, ао	3.94	4.25
Южный Кузбасс, ао	1.91	1.91
Денежные средства	9.70	2.33

Открытый фонд акций "СТОИК - Нефть и Газ"

Инвестиционная стратегия - агрессивная.

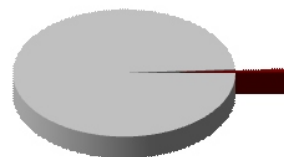
Объект инвестиций: акции компаний нефтегазовой отрасли.

Концептуальные торговые идеи:

- **Новатэк** - перспективы увеличения внутренних цен на газ, появление нового мажоритарного акционера с хорошей политической поддержкой.

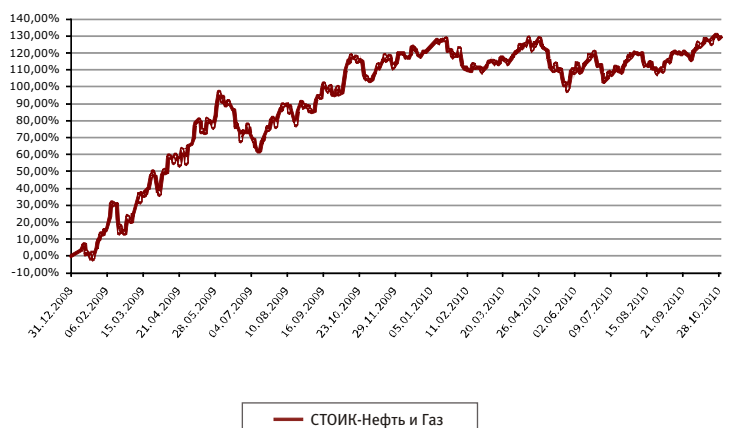
Комментарии управляющего: На прошедшей неделе состав фонда не изменился. По-прежнему основные бумаги сектора, за исключением стабильно растущего Новатэка, остаются в рамках боковых диапазонов. Часть наиболее ликвидных акций могут показать опережающий рост, в случае выхода широкого рынка вверх из долгосрочной консолидации, продолжающейся почти год.

Акции
нефтегазовых компаний
99,10%



Денежные средства
0,90%

Динамика стоимости пая



На 29.10.2010:

- стоимость чистых активов составляет 21,649 млн руб.
- стоимость пая составляет 946,09 руб.
- изменение стоимости пая с начала 2009 года: **+128,97%***

Структура портфеля фонда

Наименование	22.10.10	29.10.10
Акция	98.43	99.10
Газпром нефть, ао	8.15	8.23
ГАЗПРОМ, ао	14.48	14.71
ЛУКОЙЛ, ао	14.35	14.22
НОВАТЭК, ао	14.20	14.67
Роснефть НК, ао	13.85	13.82
Сургутнефтегаз, ао	5.46	5.52
Сургутнефтегаз, ап	5.97	6.01
Татнефть им.В.Д.Шашина, ао	10.18	10.13
Татнефть им.В.Д.Шашина, ап	3.16	3.14
Уфанефтехим, ап	8.61	8.65
Денежные средства	1.57	0.90

Открытый фонд акций "СТОИК - Телекоммуникации"

Инвестиционная стратегия - агрессивная.

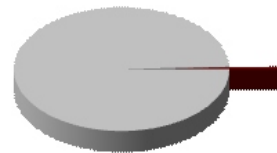
Объект инвестиций: акции компаний телекоммуникационной отрасли.

Концептуальные торговые идеи:

- Объединение МРК на базе Ростелекома

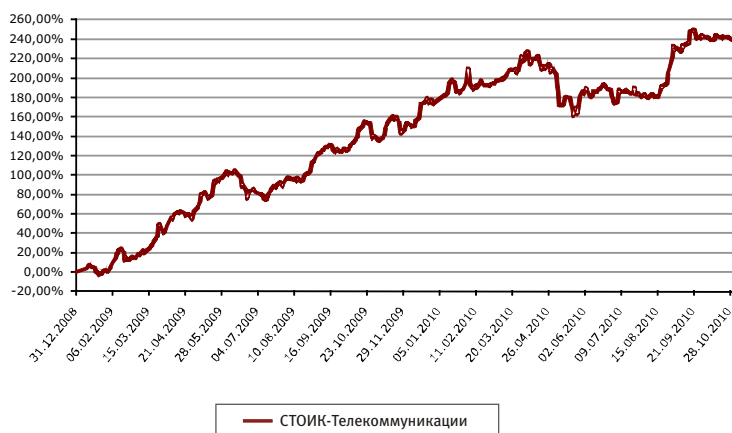
Комментарии управляющего: За отчетный период мы частично сократили позицию в акциях Волгателеком, привилегированные и открыли новую позицию в акциях ОАО «Русские Навигационные Технологии» (5% от стоимости активов фонда), которая занимается производством и интеграцией систем спутникового мониторинга и управления транспортом.

Акции компаний телекоммуникационной отрасли
99,41 %



Денежные средства
0,59%

Динамика стоимости пая



На 29.10.2010:

Структура портфеля фонда

- стоимость чистых активов составляет 21,736 млн руб.
- стоимость пая составляет 889,00 руб.
- изменение стоимости пая с начала 2009 года: **+238,98%***

Наименование	22.10.10	29.10.10
Акция	97.63	99.41
АФК Система, ао	14.22	14.82
ВолгаТелеком, ап	12.20	7.12
Дальсвязь, ао	9.32	9.46
Мобильные ТелеСистемы, ао	13.32	13.53
РНТ, ао		5.02
Ростелеком, ап	10.72	11.02
Сибирьтелеком, ап	14.66	14.89
Уралсвязьинформ, ао	11.05	11.18
Центральная телекоммуникационная компания, ао	12.13	12.37
Денежные средства	2.37	0.59

Открытый фонд акций "СТОИК - Металлургия и Машиностроение"

Инвестиционная стратегия - агрессивная.


Объект инвестиций: акции компаний отрасли металлургии и машиностроения.

Концептуальные торговые идеи:

- **Металлургическая отрасль:** добывающие предприятия + вертикально-интегрированные компании

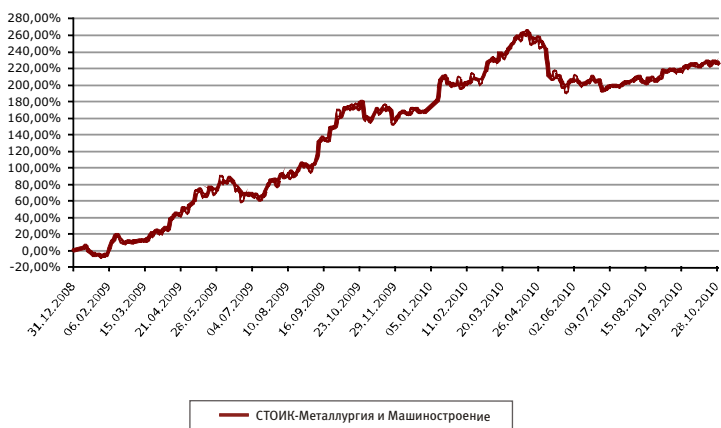
Комментарии управляющего: На прошедшей неделе в виду того, что доля акций ОМЗ - слишком мала, была произведена ее продажа из портфеля. Продажа ММК и частичное сокращение позиции в ГКМ произведены в преддверии решения ФРС. По нашему мнению, полное инвестирование в такой ситуации пока неуместно.

Акции компаний отрасли металлургии и машиностроения
74,38 %



Денежные средства
25,62%

Динамика стоимости пая



На 29.10.2010:

Структура портфеля фонда

- стоимость чистых активов составляет 23,807 млн руб.
- стоимость пая составляет 673,76 руб.
- изменение стоимости пая с начала 2009 года: **+226,47%***

Наименование	22.10.10	29.10.10
Акция	89.87	74.38
Автоваз, ап	1.18	1.27
Ашинский металлургический завод, ао	10.25	10.07
ГАЗ, ао	1.41	1.42
ГМК Норильский никель, ао	14.88	8.91
Магнитогорский металлургический комбинат, ао	11.26	
Мечел, ао	12.54	12.84
Новолипецкий металлургический комбинат, ао	10.33	10.55
Объединенные машиностроительные заводы, ао	0.42	
Силовые машины, ао	14.70	15.75
Соллерс, ао	5.34	5.77
Южный Кузбасс, ао	7.57	7.80
Денежные средства	10.13	25.62

Открытый фонд акций “СТОИК - Электроэнергетика”

Инвестиционная стратегия - агрессивная.

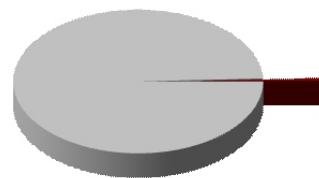
Объект инвестиций: акции компаний электроэнергетической отрасли.

Концептуальные торговые идеи:

- Консолидация генерирующих активов в отрасли.
- Переход на RAB регулирование в сетевом сегменте.

Комментарии управляющего: На прошедшей неделе состав фонда не изменился. Опережающий рост в секторе продемонстрировали бумаги региональных сетевых компаний. Оправдываются ожидания инвесторов относительно сроков и параметров перехода сетевого сегмента на RAB.

Акции
электроэнергетических
компаний
99,37%



Денежные средства
0,63%

Динамика стоимости пая



На 29.10.2010:

- стоимость чистых активов составляет 25,520 млн руб.
- стоимость пая составляет 1080,25 руб.
- изменение стоимости пая с начала 2009 года: +204,42%*

Структура портфеля фонда

Наименование	22.10.10	29.10.10
Акция	98.37	99.37
Башкирэнерго, ао	5.37	5.66
Иркутскэнерго, ао	13.91	14.15
Московская объединенная электросетевая компания, ао	2.42	2.55
Мосэнерго, ао	4.01	4.01
Мосэнергосбыт, ао	2.39	2.30
ОГК-1, ао	3.40	3.55
ОГК-2, ао	9.73	9.50
ОГК-3, ао	3.83	3.76
ОГК-4, ао	7.86	7.51
РусГидро, ао	13.31	13.19
ТГК-1, ао	4.12	4.08
ТГК-5, ао	4.31	4.41
ТГК-9, ао	3.51	3.73
ФСК ЕЭС, ао	4.04	3.29
Холдинг МРСК, ао	16.15	17.70
Денежные средства	1.63	0.63

Открытый фонд акций “СТОИК - Потребительский сектор”

Инвестиционная стратегия - агрессивная.

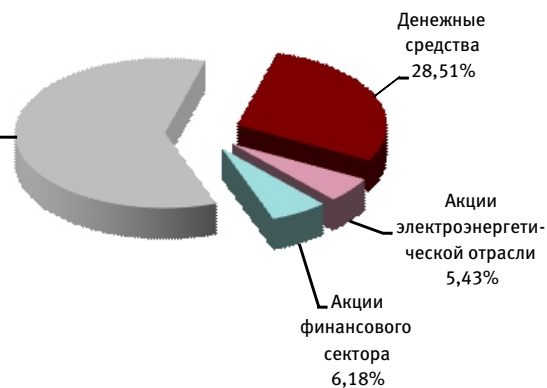
Объект инвестиций: акции компаний потребительского сектора.

Концептуальные торговые идеи:

- **Лидеры** потребительского сектора
- Представительство **телекоммуникационных** компаний.

Комментарии управляющего: На прошедшей неделе была осуществлена частичная продажа акций ВТБ и акций компании М. Видео, в результате которой удалось зафиксировать положительный результат. Также мы открыли новую инвестиционную позицию в ОАО «Русские Навигационные Технологии» (РНТ).

Акции компаний
потребительского
сектора
59,88%



Динамика стоимости пая



На 29.10.2010:

- стоимость чистых активов составляет 25,724 млн руб.
- стоимость пая составляет 923,77 руб.
- изменение стоимости пая с начала 2009 года: +165,44%*

Структура портфеля фонда

Наименование	22.10.10	29.10.10
Акция	69.73	71.49
Аэрофлот, ао	6.79	6.90
Балтика, ап	7.98	8.08
Банк ВТБ, ао	6.80	6.18
ВЕРОФАРМ, ао вып.2	7.44	8.00
ВолгаТелеком, ап	3.14	3.16
Группа Черкизово, ао	6.99	7.29
ДИКСИ Групп, ао	9.04	9.72
Компания М.видео, ао	8.66	7.34
РНТ, ао		1.77
Ростелеком, ап	2.66	2.69
Седьмой Континент, ао	5.01	4.93
ТГК-6, ао	5.21	5.43
Денежные средства	30.27	28.51

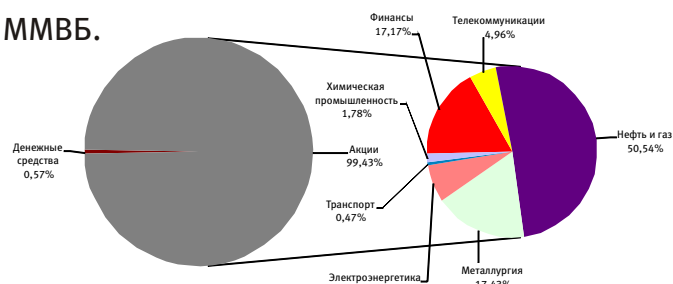
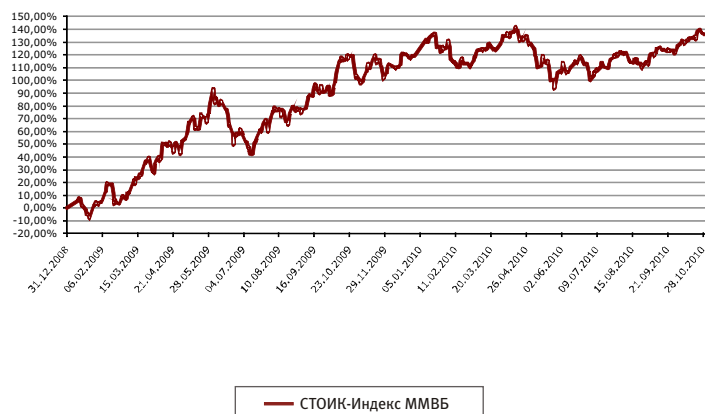
Открытый индексный фонд “СТОИК - Индекс ММВБ”

Инвестиционная стратегия - агрессивная.

Объект инвестиций: акции компаний, входящих в индекс ММВБ.

Комментарии управляющего: Инвестиционная декларация

данного фонда предусматривает возможность вложения средств инвесторов в акции компании, входящих в Индекс ММВБ. Поэтому управление фонда пассивное и сводится к поддержанию структуры индекса, которому соответствует данный фонд.

**Динамика стоимости пая****На 29.10.2010: Структура портфеля фонда**

- стоимость чистых активов составляет 84,451 млн руб.
- стоимость пая составляет 922,25 руб.
- изменение стоимости пая с начала 2009 года: +136,37%*

Наименование	22.10.10	29.10.10
Акция	94,96	99,43
Аэрофлот, ао	0,42	0,47
Банк ВТБ, ао	2,50	2,44
Газпром нефть, ао	0,49	0,53
ГАЗПРОМ, ао	13,58	13,35
ГМК Норильский никель, ао	8,57	8,41
ИНТЕР РАО ЭЭС, ао	0,52	0,54
ЛУКОЙЛ, ао	13,69	14,78
Магнитогорский металлургический комбинат, ао	0,67	0,65
Мобильные ТелеСистемы, ао	4,19	4,34
Мосэнерго, ао	0,46	0,50
НОВАТЭК, ао	4,44	4,46
Новолипецкий металлургический комбинат, ао	1,67	1,57
ОГК-3, ао	0,36	0,38
Полиметалл, ао	0,92	1,00
Полюс Золото, ао	2,48	2,44
Распадская, ао	0,50	0,54
Роснефть НК, ао	5,81	5,72
Ростелеком, ао	0,73	0,33
РусГидро, ао	2,83	2,71
Сбербанк России, ао	13,57	13,69
Сбербанк России, ап	1,08	1,04
Северсталь, ао	2,17	2,82
Сургутнефтегаз, ао	3,82	3,77
Сургутнефтегаз, ап	1,44	1,39
Татнефть им.В.Д.Шашина, ао	3,27	3,54
Транснефть АК, ап	0,96	1,00
Уралкалий, ао	1,76	1,78
Уралсвязьинформ, ао	0,27	0,29
ФСК ЭЭС, ао	1,82	1,68
Холдинг МРСК, ао	1,27	1,27
Денежные средства	5,04	0,57

Контакты**Адреса офисов в Санкт-Петербурге:****Петроградская наб., д. 36, лит. А, б/ц “Линкор”, тел.: (812) 334-97-89, пн-чт: 09.30-18.00, пт: 09.30-16.45****ул. Восстания, д. 25, тел.: (812) 272-78-18, 334-99-58, пн-пт: 10.00-20.00, сб: 11.00-16.00****Средний пр. В.О., д. 48/27 (вход с 12 линии), (офис Банка БФА), тел.: (812) 611-00-79, пн-пт: 10.00-19.00****ул. Савушкина, д. 126, лит. А (офис Банка БФА), тел.: (812) 458-53-45, пн-пт: 10.00-19.00**

ООО “УК “БФА”. Лиц. ФСФР России на осуществление деятельности по управлению инвестиционными фондами, паевыми инвестиционными фондами и негосударственными пенсионными фондами №21-000-1-00091 от 15.11.02 г. Правила ДУ ОПИФ облигаций “Финансист” зарегистрир. ФКЦБ России 30.04.03 за №0105-58227406. Изменение стоимости пая ОПИФ облигаций “Финансист” за 3 мес. (с 30.04.10 по 31.07.10) +0,96%; 6 мес. (с 31.01.10 по 31.07.10) +3,71%; за 1 год (с 31.07.09 по 31.07.10) +9,12%; за 3 года (с 31.07.07 по 31.07.10) +2,92%. Правила ДУ ОПИФ смешанных инвестиций “ТИТАН” зарегистрир. ФКЦБ России 30.04.03 за №0106-58227563. Изменение стоимости пая ОПИФ смешанных инвестиций “ТИТАН” за 3 мес. (с 30.04.10 по 31.07.10) -5,77%; 6 мес. (с 31.01.10 по 31.07.10) -4,59%; за 1 год (с 31.07.09 по 31.07.10) +6,14%; за 3 года (с 31.07.07 по 31.07.10) -24,21%. Правила ДУ ОПИФ акций “СТОИК” зарегистрир. ФКЦБ России 30.04.03 за №0107-58227487. Изменение стоимости пая ОПИФ акций “СТОИК” за 3 мес. (с 30.04.10 по 31.07.10) -4,82%; 6 мес. (с 31.01.10 по 31.07.10) -0,94%; за 1 год (с 31.07.09 по 31.07.10) +12,50%; за 3 года (с 31.07.07 по 31.07.10) -33,12%. Правила ДУ ОПИФ индексный “СТОИК-Индекс ММВБ” зарегистрир. ФСФР России 14.12.06 за №0705-75408300. Изменение стоимости пая ОПИФ индексный “СТОИК-Индекс ММВБ” за 3 мес. (с 30.04.10 по 31.07.10) -4,49%; 6 мес. (с 31.01.10 по 31.07.10) -2,82%; за 1 год (с 31.07.09 по 31.07.10) +30,36%; за 3 года (с 31.07.07 по 31.07.10) -15,83%. Правила ДУ ОПИФ акций “СТОИК-Нефть и Газ” зарегистрир. ФСФР России 31.05.07 за №0835-75409439. Изменение стоимости пая ОПИФ акций “СТОИК-Нефть и Газ” за 3 мес. (с 30.04.10 по 31.07.10) -2,32%; 6 мес. (с 31.01.10 по 31.07.10) -0,28%; за 1 год (с 31.07.09 по 31.07.10) +19,46%; за 3 года (с 31.07.07 по 31.07.10) -11,86%. Правила ДУ ОПИФ акций “СТОИК-Телекоммуникации” зарегистрир. ФСФР России 31.05.07 за №0838-75409511. Изменение стоимости пая ОПИФ акций “СТОИК-Телекоммуникации” за 3 мес. (с 30.04.10 по 31.07.10) -9,50%; 6 мес. (с 31.01.10 по 31.07.10) -2,77%; за 1 год (с 31.07.09 по 31.07.10) +45,24%; за 3 года (с 31.07.07 по 31.07.10) -22,15%. Правила ДУ ОПИФ акций “СТОИК-Металлургия и Машиностроение” зарегистрир. ФСФР России 08.11.2007 г. за №1067-58228653. Изменение стоимости пая ОПИФ акций “СТОИК-Металлургия и Машиностроение” за 3 мес. (с 30.04.10 по 31.07.10) -13,82%; 6 мес. (с 31.01.10 по 31.07.10) +1,25%; за 1 год (с 31.07.09 по 31.07.10) +64,97%. Правила ДУ ОПИФ акций “СТОИК-Потребительский сектор” зарегистрир. ФСФР России 08.11.2007 г. за №1066-58229629. Изменение стоимости пая ОПИФ акций “СТОИК-Металлургия и Машиностроение” за 3 мес. (с 30.04.10 по 31.07.10) -16,02%; 6 мес. (с 31.01.10 по 31.07.10) +1,32%; за 1 год (с 31.07.09 по 31.07.10) +44,30%. Правила ДУ ОПИФ акций “ОПЛОТ” зарегистрир. ФСФР России 28.03.06 за №0494-75408598. Изменение стоимости пая ОПИФ акций “ОПЛОТ” за 3 мес. (с 30.04.10 по 31.07.10) -5,95%; 6 мес. (с 31.01.10 по 31.07.10) +6,26%; за 1 год (с 31.07.09 по 31.07.10) +59,72%; за 3 года (с 31.07.07 по 31.07.10) +15,35%. Правила ДУ ОПИФ акций “ОПЛОТ-Металлургия” зарегистрир. ФСФР России 31.05.07 за №0836-75409592. Изменение стоимости пая ОПИФ акций “ОПЛОТ-Металлургия” за 3 мес. (с 30.04.10 по 31.07.10) -16,02%; 6 мес. (с 31.01.10 по 31.07.10) -1,32%; за 1 год (с 31.07.09 по 31.07.10) +62,60%; за 3 года (с 31.07.07 по 31.07.10) +36,57%. Правила ДУ ОПИФ акций “ОПЛОТ-Электрэнергетика” зарегистрир. ФСФР России 31.05.07 за №0833-75409356. Изменение стоимости пая ОПИФ акций “ОПЛОТ-Электрэнергетика” за 3 мес. (с 30.04.10 по 31.07.10) -13,21%; 6 мес. (с 31.01.10 по 31.07.10) +9,11%; за 1 год (с 31.07.09 по 31.07.10) +56,32%; за 3 года (с 31.07.07 по 31.07.10) -25,00%. Стоимость инвестиционных паев может увеличиваться и уменьшаться, результаты инвестирования в прошлом не определяют доходы в будущем, государство не гарантирует доходность инвестиций в паевые инвестиционные фонды. Прежде чем приобрести инвестиционный пай, следует внимательно ознакомиться с правилами доверительного управления паевым инвестиционным фондом. Взимание скидок и надбавок уменьшает доходность инвестиций в ПИФы. Все данные приведены без учета максимальной надбавки при приобретении и максимальной скидки при погашении.

До приобретения инвестиционных паев получить подробную информацию о паевых инвестиционных фондах и ознакомиться с Правилами доверительного управления, а также иными документами, можно по адресу: Россия, 197101, Санкт-Петербург, Петроградская набережная, дом 36, лит. А, по тел. (812) 329-15-99 и в сети Интернет по адресу: www.am.bfa.ru.

* значения на 29.10.2010. По данным www.nlu.ru.