



Обзор ситуации на рынках

	Значение на		Изменение за неделю
	01.10.2010	24.09.2010	
ММВБ	1455,63	1436,06	1,36%
ММВБ нефть и газ	2656,99	2631,07	0,99%
ММВБ финансы	6086,53	5951,94	2,26%
ММВБ металлургия	4730,16	4660,78	1,49%
ММВБ энергетика	3297,49	3234,42	1,95%
ММВБ телекоммуникации	2205,26	2191,15	0,64%
ММВБ химия/нефтехимия	4435,37	4427,9	0,17%
ММВБ машиностроение	2198,73	2185,42	0,61%
ММВБ потреб. сектор	4566,04	4467,47	2,21%

Российский рынок последнюю неделю сентября начал с заметного снижения котировок, индекс ММВБ во вторник опустился под нижнюю границу бокового диапазона предыдущих двух недель (1420 пунктов) и лишь немного не дошел до важной зоны поддержки в районе 1400 пунктов. С середины недели российские индексы начали понемногу отыгрывать потери, но принципиально улучшилась конъюнктура во второй половине дня в четверг, когда неожиданный пересмотр данных по ВВП США за второй квартал в сторону повышения, с +1,6 до +1,7 %, а также заметное сокращение числа первичных заявок на пособие по безработице там же вызвали всплеск оптимизма на внешних фондовых площадках. Возможно, еще более важным фактором роста котировок

российских бумаг во второй половине недели стало резкое ускорение роста цен на нефть: фьючерсы на Brent впервые с начала мая текущего года поднялись выше 83 долл. за баррель. По итогам недели индекс ММВБ прибавил 1,36 % и обновил свой августовский локальный максимум, поднявшись выше 1450 пунктов.

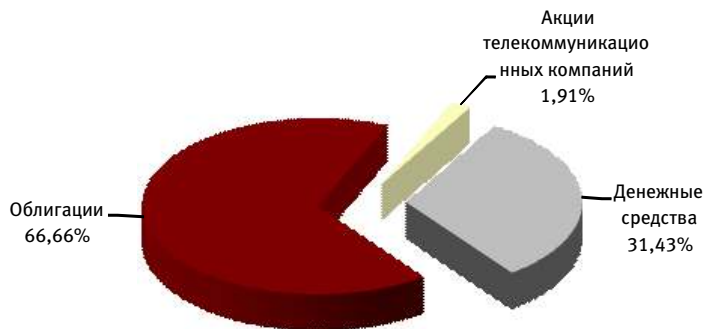
В «первом эшелоне» среди лидеров обыкновенные акции Сбербанка, в конце недели на резко выросших торговых оборотах впервые с середины апреля текущего года приблизившиеся к отметке 90 руб. за акцию. Увеличились обороты и в акциях нефтегазового сектора Газпроме и Роснефти. Акции Лукойла, напротив, понесли по итогам недели потери после того как компания 26 сентября сообщила о частичном исполнении опциона на выкуп собственных акций. Совместно с группой инвесторов Лукойл приобрел 42,5 млн. обыкновенных акций компании в форме АДР у ConocoPhillips. Таким образом, у ConocoPhillips остается пакет в 6,15 % акций Лукойла. Впрочем, во вторник СМИ процитировали слова председателя совета директоров Лукойла Валерия Грайфера о том, что оставшаяся часть пакета также будет выкуплена - новость поддержала котировки. В отраслевом разрезе уверенно смотрелись акции металлургического сектора - на фоне сохраняющейся восходящей динамики на рынках золота и промышленных металлов и электроэнергетика во главе с акциями ИнтерРАО.

Открытый фонд облигаций "Финансист"

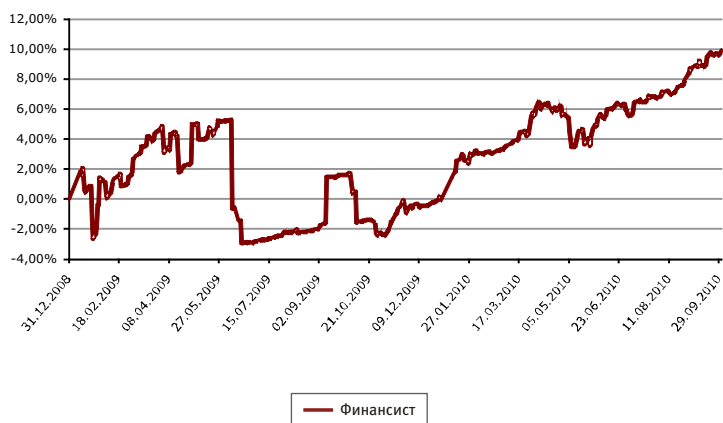
Инвестиционная стратегия - консервативная.

Объект инвестиций: облигации.

Комментарии управляющего: За прошедшую неделю в фонде произошли изменения. Мы сократили спекулятивную позицию в акциях Роснефть в портфеле фонда, зафиксировав положительный результат. В ближайшей перспективе мы планируем сократить позицию в облигациях Газпромнефть, З и инвестировать средства в облигации с более длинной дюрацией. В целом на рынке облигаций преобладают позитивные настроения.



Динамика стоимости пая



На 01.10.2010:

- стоимость чистых активов составляет 46,419 млн руб.
- стоимость пая составляет 1 668,65 руб.
- изменение стоимости пая с начала 2009 года: +9,90%*

Структура портфеля фонда

Наименование	24.09.10	01.10.10
Акция	4.83	1.91
Роснефть НК, ао	2.87	
Ростелеком, ап	1.96	1.91
Облигации российских хозяйственных обществ	67.03	66.66
Башнефть, 2	12.60	12.64
Башнефть, 3	2.60	2.61
ВТБ 24, 4	5.96	7.33
ВТБ, 6	14.74	14.54
Газпром нефть, 3	5.18	5.14
МТС, 5	14.27	14.13
ЮТК, БО-4	10.37	10.27
Денежные средства	28.14	31.43

Открытый фонд смешанных инвестиций "Титан"

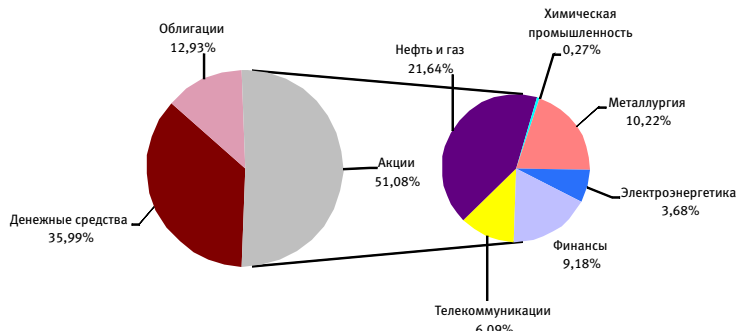
Инвестиционная стратегия - сбалансированная.

Объект инвестиций: акции и облигации.

Концептуальные торговые идеи:

- МТС** - рост в секторе дополнительных услуг связи и ШПД (широкополосный доступ в Интернет), перспективы укрепления рубля.

Комментарии управляющего: За текущую неделю в портфеле фонда произошли изменения. Было произведено ряд тактических операций. Мы сократили позицию в акциях Северсталь из-за значительного роста котировок, при этом увеличив долю в акциях ВТБ, ао и акциях Сбербанк, ао. Также мы вновь включили в портфель фонда акции ЛУКОЙЛ, при этом продав облигации ВТБ,6. В рамках тактических операций доля акций в портфеле фонда сохранилась на прежнем уровне, однако, при сохранении положительных тенденций на рынке акций доля будет увеличена до 60%. Высокие цены на сырьевых рынках позволяют говорить о привлекательности российских активов.



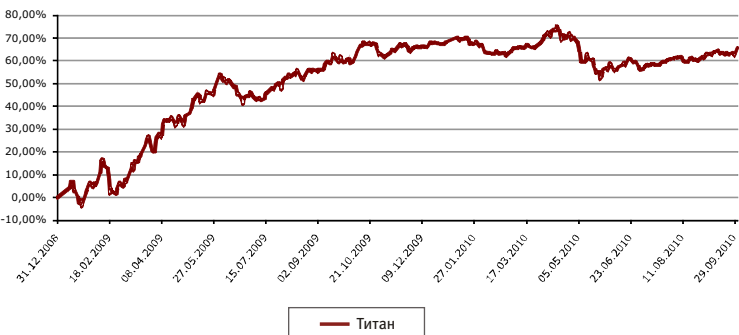
На 01.10.2010:

- стоимость чистых активов составляет 178,32 млн руб.
- стоимость пая составляет 1 958,89 руб.
- изменение стоимости пая с начала 2009 года: +65,60%*

Структура портфеля фонда

Наименование	24.09.10	01.10.10
Акция	55.28	51.08
Банк ВТБ, ао	3.33	6.24
ВолгаТелеком, ап	0.25	0.86
ГАЗПРОМ, ао	12.80	12.95
ГМК Норильский никель, ао	9.89	10.22
Дальсвязь, ао	2.43	2.45
ЛУКОЙЛ, ао		4.46
Мобильные ТелеСистемы, ао	2.79	2.77
Роснефть НК, ао	10.59	
РусГидро, ао	0.63	0.63
Сбербанк России, ао		2.94
Северсталь, ао	5.05	
Татнефть им.В.Д.Шашина, ап	1.96	2.00
ТГК-6, ао	2.49	2.56
ТГК-9, ао	0.50	0.49
Уфанефтехим, ап	2.30	2.22
Уфаоргсинтез, ап	0.28	0.27
Облигации российских хозяйственных обществ	17.27	12.93
Башнефть, 2	4.18	4.30
Башнефть, 3	8.24	8.63
ВТБ, 6	4.42	
Денежные средства	27.45	35.99
Рублевый депозит	24.58	24.45

Динамика стоимости пая



Открытый фонд акций "СТОИК"

Инвестиционная стратегия - агрессивная.

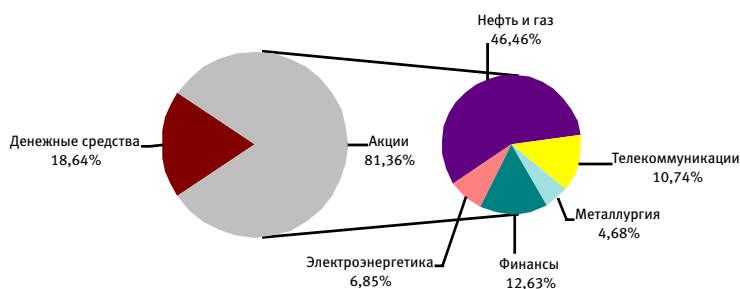
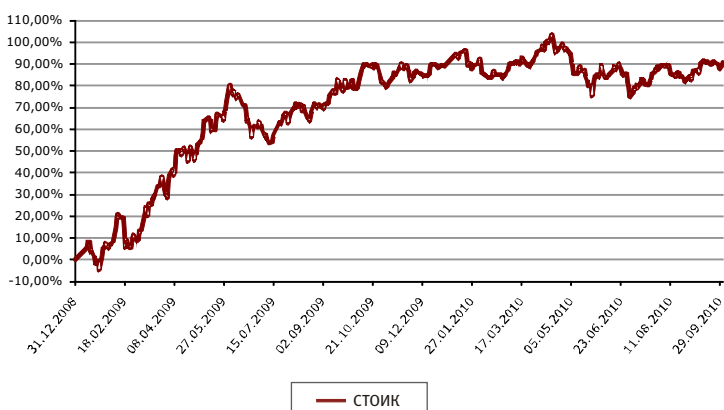
Объект инвестиций: акции.

Концептуальные торговые идеи:

- **Новатэк** - перспективы увеличения внутренних цен на газ, появление нового мажоритарного акционера с хорошей политической поддержкой.
- **МТС** - рост в секторе дополнительных услуг связи и ШПД, перспективы укрепления рубля.

Комментарии управляющего: На прошедшей неделе состав фонда изменился. Мы закрыли позицию в акциях ВТБ и увеличили вложения в акции Сбербанка. Российский рынок акций вышел из консолидации наверх, что технически может быть началом нового растущего тренда.

Динамика стоимости пая



На 01.10.2010:

- стоимость чистых активов составляет 276,118 млн. руб.
- стоимость пая составляет 2382,23 руб.
- изменение стоимости пая с начала 2009 года: +90,47%*

Структура портфеля фонда

Наименование	24.09.10	01.10.10
Акция	78.49	81.36
Банк ВТБ, ао	4.65	
Газпром нефть, ао	2.10	2.12
ГАЗПРОМ, ао	9.53	9.80
ЛУКОЙЛ, ао	15.26	15.01
Мечел, ао	2.65	2.74
Мобильные ТелеСистемы, ао	10.64	10.74
НОВАТЭК, ао	10.92	11.03
Роснефть НК, ао	6.44	6.71
РусГидро, ао	3.08	3.11
Сбербанк России, ао	5.98	12.63
Уфанефтехим, ап	1.82	1.79
Холдинг МРСК, ао	3.49	3.74
Южный Кузбасс, ао	1.92	1.94
Денежные средства	21.51	18.64

Открытый фонд акций "СТОИК - Нефть и Газ"

Инвестиционная стратегия - агрессивная.

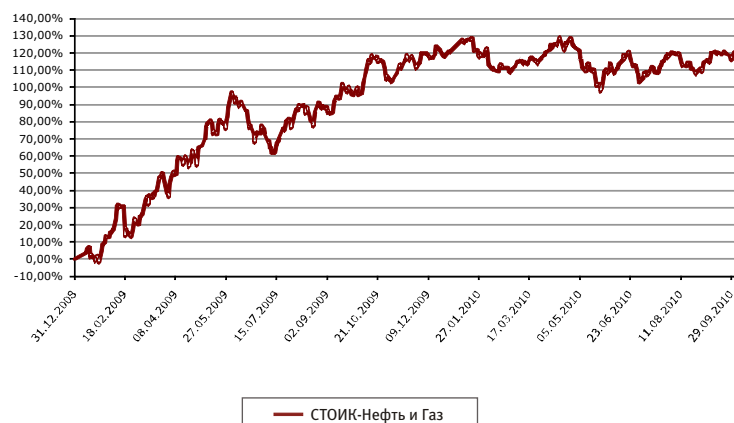
Объект инвестиций: акции компаний нефтегазовой отрасли.

Концептуальные торговые идеи:

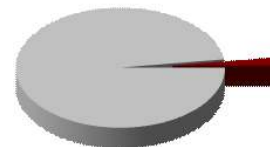
- **Новатэк** - перспективы увеличения внутренних цен на газ, появление нового мажоритарного акционера с хорошей политической поддержкой.

Комментарии управляющего: На прошедшей неделе состав фонда несколько изменился. Мы незначительно сократили позицию в бумагах Уфанефтехима, пр. Локальный рост котировок на нефть и ряд позитивных событий вокруг некоторых компаний отрасли могут позитивно сказаться на среднесрочной динамике сектора.

Динамика стоимости пая



Акции
нефтяных компаний
97,9%



Денежные средства
2,21%

На 01.10.2010:

- стоимость чистых активов составляет 21,018 млн. руб.
- стоимость пая составляет 910,56 руб.
- изменение стоимости пая с начала 2009 года: +120,37%*

Структура портфеля фонда

Наименование	24.09.10	01.10.10
Акция	97.53	97.79
Газпром нефть, ао	8.31	8.36
ГАЗПРОМ, ао	14.02	14.36
ЛУКОЙЛ, ао	15.07	14.77
НОВАТЭК, ао	14.38	14.47
Роснефть НК, ао	13.19	13.70
Сургутнефтегаз, ао	5.32	5.54
Сургутнефтегаз, ап	5.61	5.87
Татнефть им.В.Д.Шашина, ао	10.14	10.47
Татнефть им.В.Д.Шашина, ап	3.08	3.19
Уфанефтехим, ап	8.40	7.06
Денежные средства	2.47	2.21

Открытый фонд акций “СТОИК - Телекоммуникации”

Инвестиционная стратегия - агрессивная.


Объект инвестиций: акции компаний телекоммуникационной отрасли.

Концептуальные торговые идеи:

- Объединение МРК на базе Ростелекома

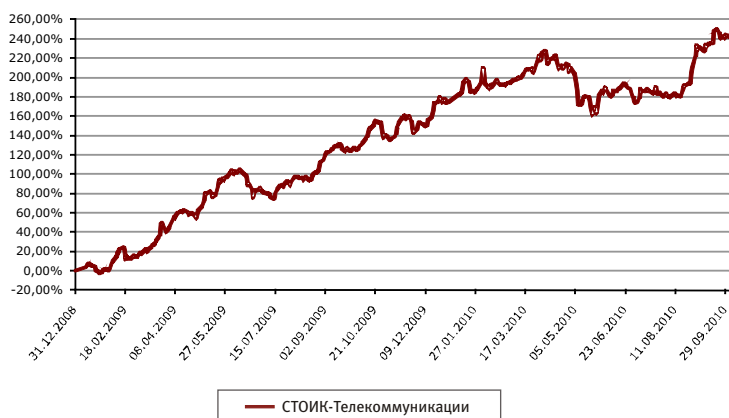
Комментарии управляющего: За прошедшую неделю в портфеле фонда произошли незначительные изменения. Были совершены тактические операции по частичному переложению из обыкновенных акций МРК в привилегированные. Мы сохраняем позитивный взгляд на сектор в среднесрочной перспективе. Локализация фонда составляет 100%.

Акции компаний телекоммуникационной отрасли
95,86 %



Денежные средства
4,14%

Динамика стоимости пая



На 01.10.2010:

- стоимость чистых активов составляет 22,528 млн руб.
- стоимость пая составляет 897,91 руб.
- изменение стоимости пая с начала 2009 года: +242,37%*

Структура портфеля фонда

Наименование	24.09.10	01.10.10
Акция	91.64	95.86
АФК Система, ао	13.81	14.39
ВолгаТелеком, ап	7.57	11.85
Дальсвязь, ао	9.10	9.07
Мобильные ТелеСистемы, ао	13.22	12.94
Ростелеком, ап	10.99	10.81
Сибирьтелеком, ао	10.57	10.57
Сибирьтелеком, ап	3.61	14.23
Уралсвязьинформ, ао	10.89	10.78
Центральная телекоммуникационная компания, ао	11.87	11.79
Денежные средства	8.36	4.14

Открытый фонд акций “СТОИК - Metallургия и Машиностроение”

Инвестиционная стратегия - агрессивная.

Объект инвестиций: акции компаний отрасли металлургии и машиностроения.

Концептуальные торговые идеи:

- **Металлургическая отрасль:** добывающие предприятия + вертикально-интегрированные компании

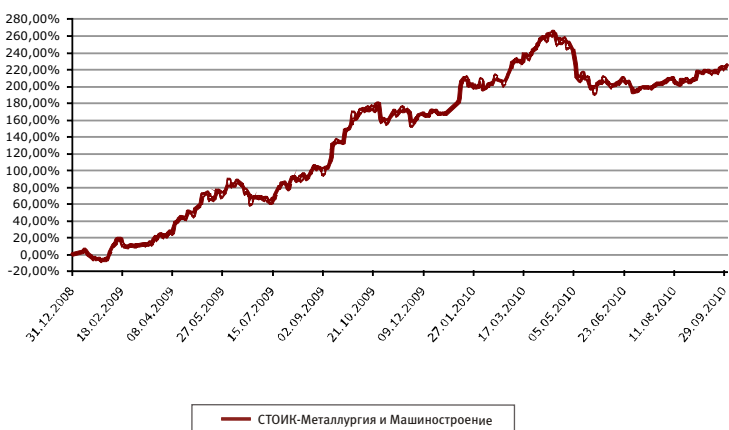
Комментарии управляющего: На прошедшей неделе была увеличена доля акций компании Мечел и открыта позиция в ГКМ Норникель. В связи с тем, что ожидания снижения рынка не оправдываются, мы приняли решение постепенно увеличивать загрузку портфеля и снизить долю денег до примерно 15-20%%.

Акции компаний отрасли металлургии и машиностроения
71,46 %



Денежные средства
28,54%

Динамика стоимости пая



На 01.10.2010:

- стоимость чистых активов составляет 24,894 млн руб.
- стоимость пая составляет 669,78 руб.
- изменение стоимости пая с начала 2009 года: +224,54%*

Структура портфеля фонда

Наименование	24.09.10	01.10.10
Акция	54.06	71.46
Автоваз, ап	1.02	1.03
Ашинский металлургический завод, ао	10.58	10.89
ГАЗ, ао	1.66	1.63
ГМК Норильский никель, ао		15.16
Магнитогорский металлургический комбинат, ао	8.64	8.94
Мечел, ао	5.29	7.59
Новолипецкий металлургический комбинат, ао	3.18	3.35
Объединенные машиностроительные заводы, ао	0.50	0.49
Силовые машины, ао	9.57	9.22
Соллерс, ао	5.57	5.26
Южный Кузбасс, ао	8.05	7.90
Денежные средства	45.94	28.54

Открытый фонд акций "СТОИК - Электроэнергетика"

Инвестиционная стратегия - агрессивная.

Объект инвестиций: акции компаний электроэнергетической отрасли.

Концептуальные торговые идеи:

- Лидеры отрасли: РусГидро, Иркутскэнерго.

Комментарии управляющего: На прошедшей неделе состав фонда не изменился. Сектор электроэнергетики торговался разнонаправлено, наиболее ликвидные акции выросли на фоне позитивной динамики широкого рынка. В целом по-прежнему сохраняется избирательный спрос инвесторов к отдельным компаниям.

Акции
электроэнергетических
компаний
88,28%



Денежные средства
11,72%

Динамика стоимости пая



На 01.10.2010:

- стоимость чистых активов составляет 26,912 млн руб.
- стоимость пая составляет 1071,69 руб.
- изменение стоимости пая с начала 2009 года: + 202,01%*

Структура портфеля фонда

Наименование	24.09.10	01.10.10
Акция	90.44	88.28
Башкирэнерго, ао	5.05	4.92
Иркутскэнерго, ао	14.04	13.75
Московская объединенная электросетевая компания, ао	2.19	2.13
Мосэнерго, ао	3.91	4.08
Мосэнергосбыт, ао	1.86	1.86
ОГК-1, ао	3.50	3.38
ОГК-2, ао	4.00	3.92
ОГК-3, ао	3.73	3.65
ОГК-4, ао	7.88	7.46
РусГидро, ао	13.00	12.46
ТГК-1, ао	4.48	4.14
ТГК-5, ао	4.44	4.18
ТГК-9, ао	3.77	3.61
ФСК ЕЭС, ао	3.98	3.93
Холдинг МРСК, ао	14.61	14.81
Денежные средства	9.56	11.72

Открытый фонд акций "СТОИК - Потребительский сектор"

Инвестиционная стратегия - агрессивная.

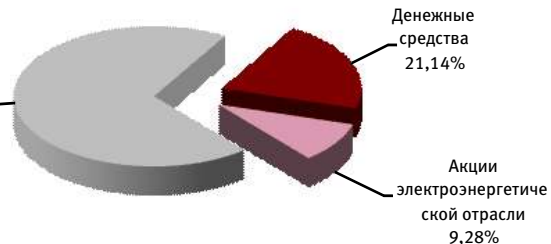
Объект инвестиций: акции компаний потребительского сектора.

Концептуальные торговые идеи:

- Лидеры потребительского сектора
- Представительство телекоммуникационных компаний.

Комментарии управляющего: За прошедшую неделю в портфеле фонда произошли изменения. Мы частично сократили позиции в акциях Группа Черкизово из-за значительного роста котировок, хотя мы сохраняем положительный взгляд на данные бумаги в среднесрочной перспективе. Также мы сократили спекулятивную позицию в акциях Сбербанк, зафиксировав положительный результат. В целом мы сохраняем позитивный взгляд на сектор в краткосрочной и среднесрочной перспективе.

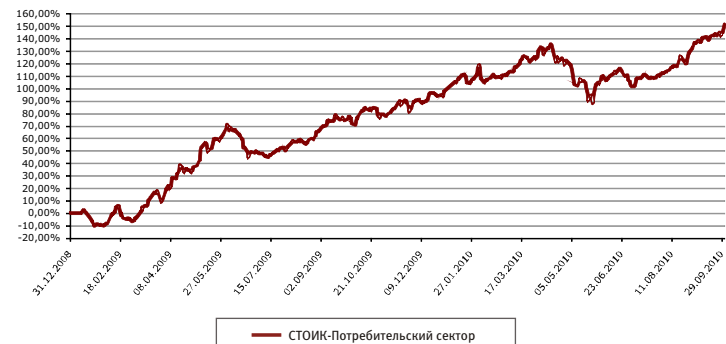
Акции компаний
потребительского
сектора
69,58%



Денежные
средства
21,14%

Акции
электроэнергетической
отрасли
9,28%

Динамика стоимости пая



На 01.10.2010:

- стоимость чистых активов составляет 15,104 млн руб.
- стоимость пая составляет 876,16 руб.
- изменение стоимости пая с начала 2009 года: +151,76%*

Структура портфеля фонда

Наименование	24.09.10	01.10.10
Акция	93.88	78.86
Балтика, ап	4.66	4.57
ВЕРОФАРМ, ао вып.2	12.72	12.47
Вимм-Билль-Данн Продукты Питания, ао	8.46	8.57
ВолгаТелеком, ап	5.37	5.31
Группа Черкизово, ао	14.67	11.62
ДИКСИ Групп, ао	13.52	13.41
Ростелеком, ап	4.76	4.67
Сбербанк России, ао	12.22	
Седьмой Континент, ао	8.33	8.95
ТГК-6, ао	9.18	9.28
Денежные средства	6.12	21.14

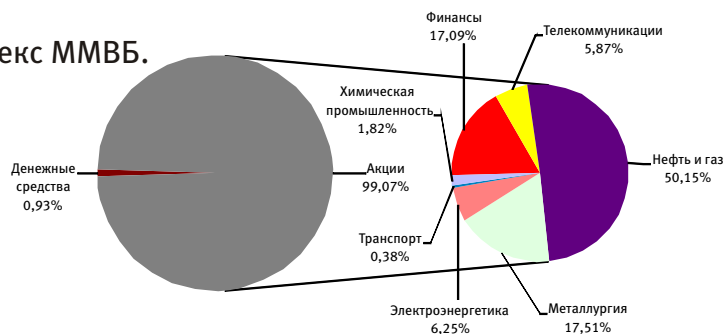
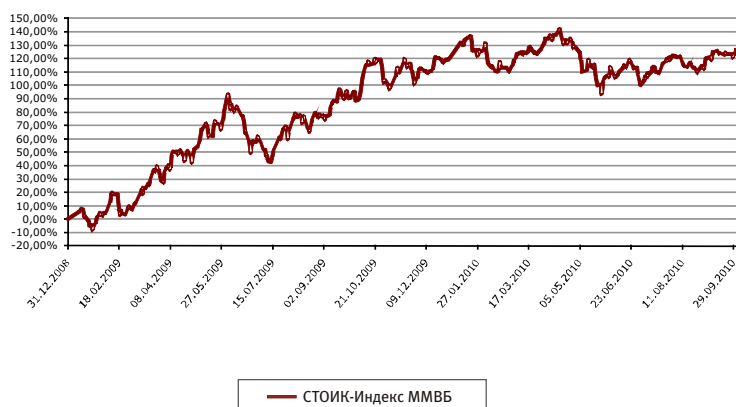
Открытый индексный фонд "СТОИК - Индекс ММВБ"

Инвестиционная стратегия - агрессивная.

Объект инвестиций: акции компаний, входящих в индекс ММВБ.

Комментарии управляющего: Инвестиционная декларация

данного фонда предусматривает возможность вложения средств инвесторов в акции компании, входящих в Индекс ММВБ. Поэтому управление фонда пассивное и сводится к поддержанию структуры индекса, которому соответствует данный фонд.

**Динамика стоимости пая****На 01.10.2010: Структура портфеля фонда**

- стоимость чистых активов составляет 99,337 млн руб.
- стоимость пая составляет 884,37 руб.
- изменение стоимости пая с начала 2009 года: **+126,66%***

Наименование	24.09.10	01.10.10
Акция	96.78	99.07
Аэрофлот, ао	0.37	0.38
Банк ВТБ, ао	2.34	2.38
ВолгаТелеком, ао	0.24	0.24
Газпром нефть, ао	0.52	0.52
ГАЗПРОМ, ао	13.74	14.08
ГМК Норильский никель, ао	8.37	8.77
ИНТЕР РАО ЕЭС, ао	0.54	0.58
ЛУКОЙЛ, ао	15.11	14.81
Магнитогорский металлургический комбинат, ао	0.68	0.72
Мобильные ТелеСистемы, ао	4.58	4.61
Мосэнерго, ао	0.46	0.51
НОВАТЭК, ао	4.70	4.73
Новолипецкий металлургический комбинат, ао	1.70	1.84
ОГК-3, ао	0.35	0.36
Полиметалл, ао	0.93	0.89
Полюс Золото, ао	2.38	2.45
Распадская, ао	0.46	0.50
Роснефть НК, ао	5.75	5.97
Ростелеком, ао	0.73	0.74
РусГидро, ао	2.95	2.97
Сбербанк России, ао	13.00	13.67
Сбербанк России, ап	1.00	1.04
Северсталь, ао	2.30	2.34
Сургутнефтегаз, ао	3.95	4.11
Сургутнефтегаз, ап	1.40	1.47
Татнефть им.В.Д.Шашина, ао	3.39	3.50
Транснефть АК, ап	0.95	0.95
Уралкалий, ао	1.84	1.82
Уралсвязьинформ, ао	0.27	0.28
ФСК ЕЭС, ао	1.76	1.83
Денежные средства	3.22	0.93

Контакты**Адреса офисов в Санкт-Петербурге:****Петроградская наб., д. 36, лит. А, б/ц "Линкор", тел.: (812) 334-97-89, пн-чт: 09.30-18.00, пт: 09.30-16.45****ул. Восстания, д. 25, тел.: (812) 272-78-18, 334-99-58, пн-пт: 10.00-20.00, сб: 11.00-16.00****Средний пр. В.О., д. 48/27 (вход с 12 линии), (офис Банка БФА), тел.: (812) 611-00-79, пн-пт: 10.00-19.00****ул. Савушкина, д. 126, лит. А (офис Банка БФА), тел.: (812) 458-53-45, пн-пт: 10.00-19.00**

ООО "УК "БФА". Лиц. ФСФР России на осуществление деятельности по управлению инвестиционными фондами, паевыми инвестиционными фондами и негосударственными пенсионными фондами №21-000-1-00091 от 15.11.02 г. Правила ДУ ОПИФ облигаций "Финансист" зарегистрир. ФКЦБ России 30.04.03 за №0105-58227406. Изменение стоимости пая ОПИФ облигаций "Финансист" за 3 мес. (с 30.04.10 по 31.07.10) +0,96%; 6 мес. (с 31.01.10 по 31.07.10) +3,71%; за 1 год (с 31.07.09 по 31.07.10) +9,12%; за 3 года (с 31.07.07 по 31.07.10) +2,92%. Правила ДУ ОПИФ смешанных инвестиций "ТИТАН" зарегистрир. ФКЦБ России 30.04.03 за №0106-58227563. Изменение стоимости пая ОПИФ смешанных инвестиций "ТИТАН" за 3 мес. (с 30.04.10 по 31.07.10) -5,77%; 6 мес. (с 31.01.10 по 31.07.10) -4,59%; за 1 год (с 31.07.09 по 31.07.10) +6,14%; за 3 года (с 31.07.07 по 31.07.10) -24,21%. Правила ДУ ОПИФ акций "СТОИК" зарегистрир. ФКЦБ России 30.04.03 за №0107-58227487. Изменение стоимости пая ОПИФ акций "СТОИК" за 3 мес. (с 30.04.10 по 31.07.10) -4,82%; 6 мес. (с 31.01.10 по 31.07.10) -0,94%; за 1 год (с 31.07.09 по 31.07.10) +12,50%; за 3 года (с 31.07.07 по 31.07.10) -33,12%. Правила ДУ ОПИФ индексный "СТОИК-Индекс ММВБ" зарегистрир. ФСФР России 14.12.06 за №0705-75408380. Изменение стоимости пая ОПИФ индексный "СТОИК-Индекс ММВБ" за 3 мес. (с 30.04.10 по 31.07.10) -4,49%; 6 мес. (с 31.01.10 по 31.07.10) -2,82%; за 1 год (с 31.07.09 по 31.07.10) +30,36%; за 3 года (с 31.07.07 по 31.07.10) -15,83%. Правила ДУ ОПИФ акций "СТОИК-Нефть и Газ" зарегистрир. ФСФР России 31.05.07 за №0835-75409439. Изменение стоимости пая ОПИФ акций "СТОИК-Нефть и Газ" за 3 мес. (с 30.04.10 по 31.07.10) -2,32%; 6 мес. (с 31.01.10 по 31.07.10) -0,28%; за 1 год (с 31.07.09 по 31.07.10) +19,46%; за 3 года (с 31.07.07 по 31.07.10) -11,86%. Правила ДУ ОПИФ акций "СТОИК-Телекоммуникации" зарегистрир. ФСФР России 31.05.07 за №0838-75409511. Изменение стоимости пая ОПИФ акций "СТОИК-Телекоммуникации" за 3 мес. (с 30.04.10 по 31.07.10) -9,50%; 6 мес. (с 31.01.10 по 31.07.10) -2,77%; за 1 год (с 31.07.09 по 31.07.10) +45,24%; за 3 года (с 31.07.07 по 31.07.10) -22,15%. Правила ДУ ОПИФ акций "СТОИК-Металлургия и Машиностроение" зарегистрир. ФСФР России 08.11.2007 г. за №1067-58228653. Изменение стоимости пая ОПИФ акций "СТОИК-Металлургия и Машиностроение" за 3 мес. (с 30.04.10 по 31.07.10) -13,82%; 6 мес. (с 31.01.10 по 31.07.10) +1,25%; за 1 год (с 31.07.09 по 31.07.10) +64,97%. Правила ДУ ОПИФ акций "СТОИК-Потребительский сектор" зарегистрир. ФСФР России 08.11.2007 г. за №1068-58229629. Изменение стоимости пая ОПИФ акций "СТОИК-Металлургия и Машиностроение" за 3 мес. (с 30.04.10 по 31.07.10) -13,82%; 6 мес. (с 31.01.10 по 31.07.10) +1,25%; за 1 год (с 31.07.09 по 31.07.10) -2,77%; за 1 год (с 31.07.09 по 31.07.10) +59,72%; за 3 года (с 31.07.07 по 31.07.10) +15,35%. Правила ДУ ОПИФ акций "ОПЛОТ-Металлургия" зарегистрир. ФСФР России 31.05.07 за №0833-75409356. Изменение стоимости пая ОПИФ акций "ОПЛОТ-Металлургия" за 3 мес. (с 30.04.10 по 31.07.10) -1,32%; за 1 год (с 31.07.09 по 31.07.10) +62,60%; за 3 года (с 31.07.07 по 31.07.10) +36,57%. Правила ДУ ОПИФ акций "ОПЛОТ-Электроэнергетика" зарегистрир. ФСФР России 08.11.2007 г. за №1066-58229701. Изменение стоимости пая ОПИФ акций "ОПЛОТ-Электроэнергетика" за 3 мес. (с 30.04.10 по 31.07.10) -7,57%; 6 мес. (с 31.01.10 по 31.07.10) +8,32%; за 1 год (с 31.07.09 по 31.07.10) +44,30%. Правила ДУ ОПИФ акций "ОПЛОТ" зарегистрир. ФСФР России 28.03.06 за №0494-75408598. Изменение стоимости пая ОПИФ акций "ОПЛОТ" за 3 мес. (с 30.04.10 по 31.07.10) -5,95%; 6 мес. (с 31.01.10 по 31.07.10) +6,26%; за 1 год (с 31.07.09 по 31.07.10) +9,11%; за 1 год (с 31.07.09 по 31.07.10) +56,32%; за 3 года (с 31.07.07 по 31.07.10) -25,00%. Стоимость инвестиционных паев может увеличиваться и уменьшаться, результаты инвестирования в прошлом не определяют доходы в будущем, государство не гарантирует доходность инвестиций в паевые инвестиционные фонды. Прежде чем приобрести инвестиционный пай, следует внимательно ознакомиться с правилами доверительного управления паевым инвестиционным фондом. Взимание скидок и надбавок уменьшает доходность инвестиций в ПИФы. Все данные приведены без учета максимальной надбавки при приобретении и максимальной скидки при погашении.

До приобретения инвестиционных паев получить подробную информацию о паевых инвестиционных фондах и ознакомиться с Правилами доверительного управления, а также иными документами, можно по адресу: Россия, 197101, Санкт-Петербург, Петроградская набережная, дом 36, лит. А, по тел. (812) 329-15-99 и в сети Интернет по адресу: www.am.bfa.ru.

* значения на 01.10.2010. По данным www.nlu.ru.