



Обзор ситуации на рынках

Драйверы недели

- Заседания ряда ведущих центробанков мира, прошедшие на прошлой неделе, не оказали заметного влияния на динамику мировых фондовых и сырьевых рынков - никаких сюрпризов инвесторам центробанки не преподнесли. Только японский центробанк пообещал принять меры для сдерживания дальнейшего укрепления иены, но лишь в случае необходимости: на неделе активных действий в этом направлении не последовало, что подпортило настрой местных инвесторов.
- “Новые” инициативы Б. Обамы не смогли поддержать фондовые рынки в начале недели - в понедельник (6 сен.) были анонсированы предложения Обамы (программа создания объектов инфраструктуры на 50 млрд долл., введение постоянного налогового кредита для компаний, ведущих исследовательские и научные работы, налоговой льготы для инвестиционных расходов компаний), с которыми Президент выступил в среду (8 сен.) в Кливленде, не порадовали, а, скорее, даже расстроили американских инвесторов, которые не увидели в них ничего принципиально нового.
- Статья в WSJ о пробелах в летних стресс-тестах европейских банков вызвала достаточно сильный испуг среди инвесторов и продажи на фондовых рынках во вторник (7 сен.) - информация о том, что ряд банков, прошедших стресс-тесты, не полностью или не совсем корректно представили информацию об имеющихся у них на балансе суверенных облигациях европейских стран, вызвала всплеск опасений возможного ухудшения ситуации в еврозоне в случае дефолта одной из стран-членов.

Индексы и индикаторы:

Рынок акций

	Значение на		Изменение за неделю
	10.09.2010	03.09.2010	
ММВБ	1433,82	1410,16	1,68%
ММВБ нефть и газ	2635,67	2584,99	1,96%
ММВБ финансы	5896,08	5748,75	2,56%
ММВБ металлургия	4545,96	4428,55	2,65%
ММВБ энергетика	3201,08	3084,2	3,79%
ММВБ телекоммуникации	2168,12	2135,69	1,52%
ММВБ химия / нефтехимия	4550,6	4490,11	1,35%
ММВБ машиностроение	2230,83	2363,17	-5,60%
ММВБ потреб. сектор	4399,51	4245,21	3,63%
Нефть WTI, \$/барр. (ICE)	76,45	74,6	2,48%
Корзина 55/45	34,66	34,56	0,29%
USD/RUB	30,93	30,58	1,14%
EUR/RUB	39,22	39,44	-0,56%

Прошлая неделя на российском рынке началась с крайне вялого боковика из-за выходного дня (Дня Труда) в США, а во вторник под давлением вновь появившихся на внешних рынках страхов относительно устойчивости банковской системы Европы Индекс ММВБ отступил ниже психологически значимой отметки 1400 пунктов. Впрочем, в итоге «европейские» страхи фатальными для растущего тренда на фондовом рынке не стали, и уже в среду движение вверх возобновилось, а в четверг индекс ММВБ смог преодолеть августовский локальный максимум, при этом рост подтверждался подросшими объемами. Позитивные настроения на отечественном рынке поддержало также изменение рейтинговым агентством Fitch прогноза по рейтингу РФ со «стабильного» на «позитивный» (сам рейтинг подтвержден на уровне «BBB»), о котором стало известно в среду. С учетом состоявшейся в пятницу локальной коррекции итогом недели стал рост индекса ММВБ на 1,68% (1433,82 пункта на закрытие пятницы).

Подъем во второй половине недели возглавили акции банков. Вновь весьма бодро выглядела черная металлургия. Поддержали рост и нефтяные «фишки». Во «втором эшелоне» наблюдался интерес к широкому спектру электроэнергетических бумаг, лидером сектора стали акции ИнтерРАО (+18,62%), среди ОГК наибольший прирост показали ОГК-2 и ОГК-6, в плюсе также акции региональных МРСК и Холдинга МРСК.

Рынок облигаций

В рублевых бумагах центральным событием недели видится размещение ОБП-15 с предложением RUB1000 млрд, в которой, как мы уже отмечали, можно ожидать присутствие интереса вследствие короткой длины бумаги. В части аукционов ОФЗ в среду Минфин предложит RUB5 млрд ОФЗ 25074 и RUB35 млрд ОФЗ 25075 - мы по-прежнему ожидаем более щедрые премии по мере приближения окончания года и актуализации фактора финансирования дефицита бюджета.

В негосударственном сегменте рублевых бумаг ценовая динамика по итогам недели преимущественно нисходящая. В части сделок недели пройдет размещение 4-х выпусков биржевых облигаций Магнита совокупн. объемом RUB5,5 млрд, 1-го выпуска биржевых бондов Иркутта (RUB 5 млрд).

Товары

Цены на нефть, консолидировавшиеся всю неделю ниже важной отметки в 75 долл. за баррель (по WTI) и предпринимавшие только на прошлой неделе 4 неудачные попытки пробить эту отметку, в пятницу все-таки преодолели ее и сразу же подскочили вверх еще на 1,5 долл. Пробой технического уровня сопротивления состоялся, несмотря на опасения инвесторов сезонного падения спроса на нефть и нефтепродукты в США, и фактически только благодаря новости об утечке нефти на крупном нефтепроводе канадской компании Enbridge Energy, по которому поставляется до трети, необходимой для нужд Северо-Запада США.

Валюта

В сегменте валют развивающихся стран - смешанная динамика по итогам недели в отсутствии выраженной поддержки со стороны commodities (прежде всего в нефти, сильное движение по которой прошло в пятн.). На внутреннем рынке - ослабление рубля (-8 коп. к бивалютной корзине). Фактор начала сентябрьского налогового периода и реализация ожидаемого сценария роста на рынках акций и в commodities выступают «за» покупки в рублях на предстоящей неделе.


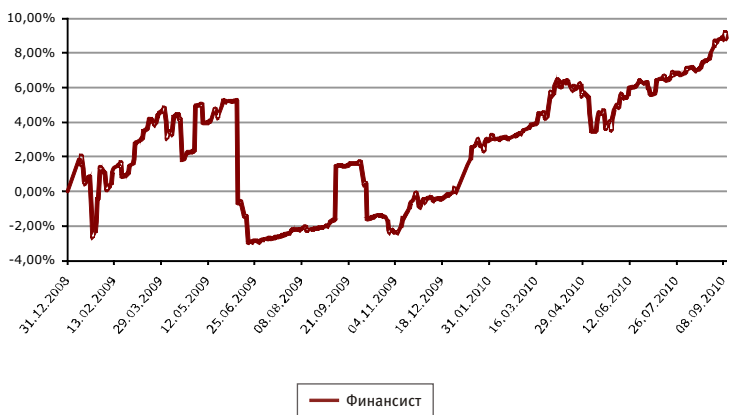
Открытый фонд облигаций "Финансист"

Инвестиционная стратегия - консервативная.

Объект инвестиций: облигации.

Комментарии управляющего: За прошедшую неделю в фонде произошли изменения. Мы сократили позицию денежных средств в портфеле фонда. В ближайшее время произойдет списание акций Волгателеком, ап из портфеля фонда. Высвободившиеся денежные средства мы решили частично реинвестировать в акции, при этом сохраняя долю на уровне 10%. Денежные средства от погашения облигаций ВТБ, 24 мы будем реинвестировать в облигации ЮТК, БО-4 с более высоким купоном, но со схожей дюрацией.

Динамика стоимости пая



На 10.09.2010: Структура портфеля фонда

Наименование	03.09.10	10.09.10
Акция	9,70	14,36
ВолгаТелеком, ап	4,83	4,74
Роснефть НК, ао		2,77
Ростелеком, ап		2,06
Уралсвязьинформ, ао	4,87	4,78
Облигации российских хозяйственных обществ	54,34	57,15
Башнефть, 2	12,38	12,26
Башнефть, 3	2,55	2,53
ВТБ, 6	14,43	14,14
Газпром нефть, 3	10,10	9,94
МТС, 5	14,05	13,76
ЮТК, БО-4		4,54
Денежные средства	35,96	28,49
Рублевый депозит	21,67	20,96

- стоимость чистых активов составляет 45,05 млн руб.
- стоимость пая составляет 1 652,19 руб.
- изменение стоимости пая с начала 2009 года: +8,82 %*

Открытый фонд смешанных инвестиций "Титан"

Инвестиционная стратегия - сбалансированная.

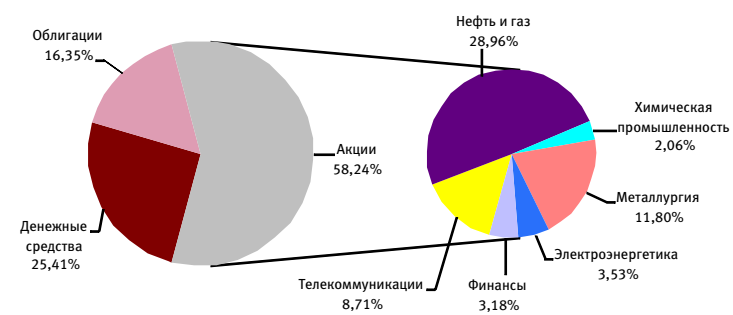
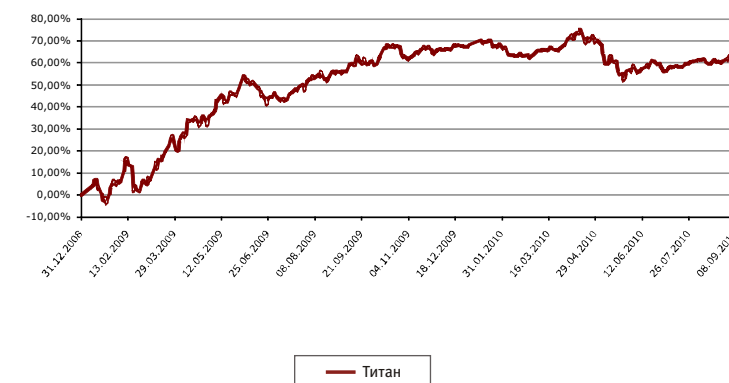
Объект инвестиций: акции и облигации.

Концептуальные торговые идеи:

- **МТС** - рост в секторе дополнительных услуг связи и ШПД (широкополосный доступ в Интернет), перспективы укрепления рубля.

Комментарии управляющего: За текущую неделю в портфеле фонда произошли незначительные изменения. Мы незначительно нарастили долю акций в портфеле фонда, при этом сократив позицию в облигациях. Рынок продолжает свое движение в боковом диапазоне.

Динамика стоимости пая



На 10.09.2010: Структура портфеля фонда

Наименование	03.09.10	10.09.10
Акция	52,77	58,24
Банк ВТБ, ао		3,18
ГАЗПРОМ, ао	13,07	12,69
ГМК Норильский никель, ао	11,74	9,81
Дальсвязь, ао	2,25	2,19
ЛУКОЙЛ, ао	3,18	3,11
Мобильные ТелеСистемы, ао	2,75	2,70
Роснефть НК, ао	3,92	9,21
РусГидро, ао	0,65	0,62
Северсталь, ао	2,12	2,00
Сибирьтелеком, ао	0,43	0,41
Татнефть им.В.Д.Шашина, ап	1,87	1,84
ТК-6, ао	2,47	2,38
ТК-9, ао	0,53	0,52
Уралсвязьинформ, ап	3,53	3,41
Уфанефтехим, ап	2,14	2,10
Уфаоргсинтез, ап	2,15	2,06
Облигации российских хозяйственных обществ	22,65	16,35
Башнефть, 2	4,14	4,07
Башнефть, 3	8,16	8,03
ВТБ, 6	9,96	4,24
ЭйрЮнион, 1		
Денежные средства	24,57	25,41
Рублевый депозит	24,32	24,18

- стоимость чистых активов составляет 180,357 млн руб.
- стоимость пая составляет 1939,33 руб.
- Изменение стоимости пая с начала 2009 года: +63,94%*

Открытый фонд акций "СТОИК"

Инвестиционная стратегия - агрессивная.

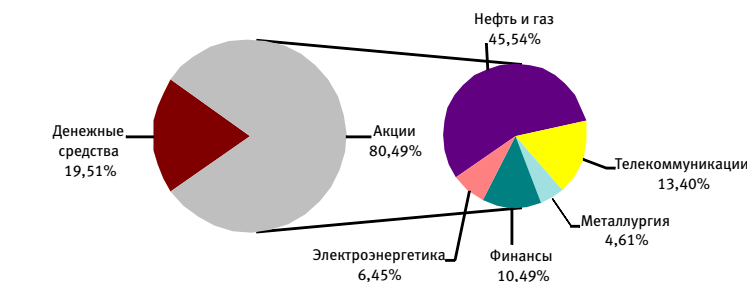
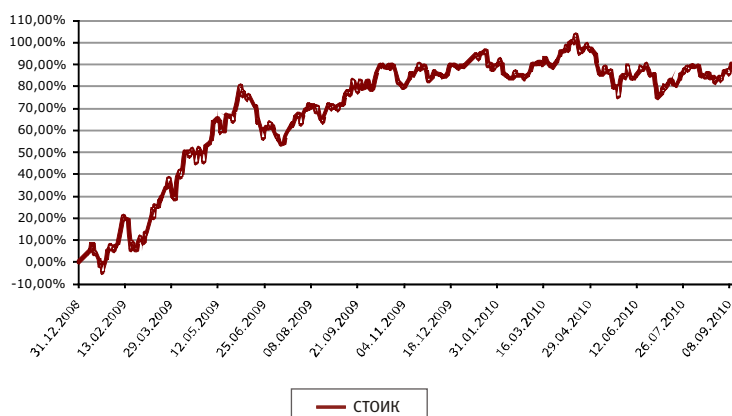
Объект инвестиций: акции.

Концептуальные торговые идеи:

- **Новатэк** - перспективы увеличения внутренних цен на газ, появление нового мажоритарного акционера с хорошей политической поддержкой.
- **МТС** - рост в секторе дополнительных услуг связи и ШПД, перспективы укрепления рубля.

Комментарии управляющего: На прошедшей неделе состав фонда не изменился. Российский рынок акций вырос вслед за внешними площадками и подошел вплотную к долгосрочной линии сопротивления. Несмотря на неоднозначный новостной фон, с технической точки зрения, вероятность начала новой волны среднесрочного подъема рынка, поддерживаемого благоприятной ситуацией с ликвидностью в финансовой системе, достаточно высока.

Динамика стоимости пая



На 10.09.2010: Структура портфеля фонда

- стоимость чистых активов составляет 282,941 млн руб.
- стоимость пая составляет 2376,60 руб.
- изменение стоимости пая с начала 2009 года: **+90,02%***

Наименование	03.09.10	10.09.10
Акция	79.93	80.49
Банк ВТБ, ао	4.49	4.64
Газпром нефть, ао	2.10	2.17
ГАЗПРОМ, ао	10.48	10.42
ЛУКОЙЛ, ао	14.34	14.39
Мечел, ао	2.64	2.71
Мобильные ТелеСистемы, ао	13.33	13.40
НОВАТЭК, ао	10.11	10.32
Роснефть НК, ао	6.50	6.50
РусГидро, ао	3.23	3.17
Сбербанк России, ао	5.81	5.85
Уфанефтехим, ап	1.73	1.74
Холдинг МРСК, ао	3.16	3.28
Южный Кузбасс, ао	1.99	1.90
Денежные средства	20.07	19.51

Открытый фонд акций "СТОИК - Нефть и Газ"

Инвестиционная стратегия - агрессивная.

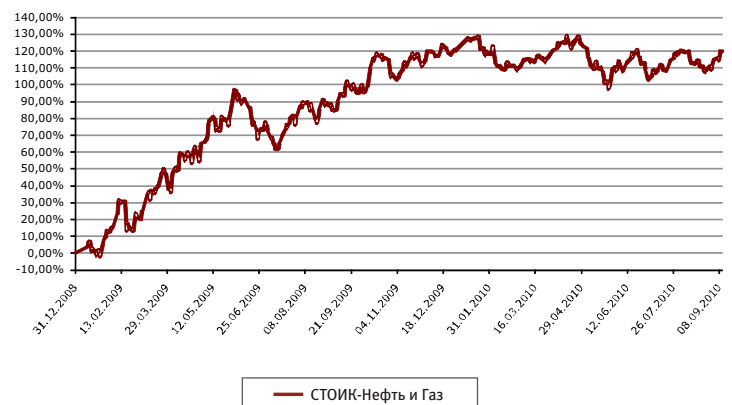
Объект инвестиций: акции компаний нефтегазовой отрасли.

Концептуальные торговые идеи:

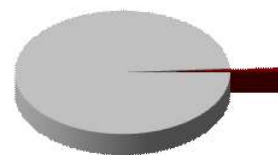
- **Новатэк** - перспективы увеличения внутренних цен на газ, появление нового мажоритарного акционера с хорошей политической поддержкой.

Комментарии управляющего: На прошедшей неделе состав фонда не изменился. Большинство бумаг нефтегазового сектора выросли вслед за широким рынком, но по-прежнему остаются в рамках боковых диапазонов. Опережающую динамику показывают акции Новатэка, обновившие исторический максимум на благоприятных корпоративных событиях.

Динамика стоимости пая



Акции
нефтегазовых компаний
99,01%



Денежные средства
0,99%

На 10.09.2010: Структура портфеля фонда

- стоимость чистых активов составляет 21,427 млн руб.
- стоимость пая составляет 907,28 руб.
- изменение стоимости пая с начала 2009 года: **+119,58%***

Наименование	03.09.10	10.09.10
Акция	97.72	99.01
Газпром нефть, ао	8.28	8.61
ГАЗПРОМ, ао	14.51	14.52
ЛУКОЙЛ, ао	14.11	14.25
НОВАТЭК, ао	14.29	14.68
Роснефть НК, ао	13.27	13.36
Сургутнефтегаз, ао	5.65	5.68
Сургутнефтегаз, ап	5.37	5.64
Татнефть им.В.Д.Шашина, ао	10.18	10.06
Татнефть им.В.Д.Шашина, ап	2.97	3.02
Уфанефтехим, ап	9.08	9.18
Денежные средства	2.28	0.99

Открытый фонд акций “СТОИК - Телекоммуникации”

Инвестиционная стратегия - агрессивная.

Объект инвестиций: акции компаний телекоммуникационной отрасли.

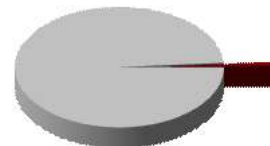
Концептуальные торговые идеи:

- Объединение МРК на базе Ростелекома

Комментарии управляющего: За прошедшую неделю в портфеле фонда произошли изменения. Мы увеличили долю в акциях МТС до максимальной. Мы положительно смотрим на акции компании. По сообщениям СМИ, генеральный директор Связьинвеста Евгений Юрченко подал в отставку. Фондовый рынок может нервно отреагировать на эту новость, поскольку еще не завершилась консолидация подконтрольных Связьинвесту Ростелекома и МРК. Однако больших проблем отставка Евгения Юрченко создать не должна, поскольку на данной стадии процесс слияния остановить уже нельзя. Для завершения слияния осталось завершить следующие процессы: акционеры МРК должны одобрить выплату дивидендов за три первых квартала текущего года (собрания акционеров назначены на октябрь - ноябрь 2010 года), необходимо внести изменения в устав Ростелекома (ноябрь 2010 года), завершить процесс ликвидации МРК как юридических лиц (конец 2010 года) и провести обмен акций МРК на акции Ростелекома (февраль 2011 года). Мы сохраняем позитивный взгляд на сектор. Локализация фонда составляет 100%.

Динамика стоимости пая

Акции компаний
телекоммуникационной
отрасли
98,87 %



Денежные средства
1,13%

На 10.09.2010: Структура портфеля фонда

- стоимость чистых активов составляет 21,787 млн руб.
- стоимость пая составляет 871,31 руб.
- изменение стоимости пая с начала 2009 года: +232,23%*

Наименование	03.09.10	10.09.10
Акция	96.39	98.87
АФК Система, ао		4.42
ВолгаТелеком, ао	3.21	2.87
ВолгаТелеком, ап	8.96	8.16
Дальсвязь, ао	7.86	7.15
Дальсвязь, ап	3.14	2.91
Мобильные ТелеСистемы, ао	3.42	11.11
Ростелеком, ап	16.46	13.90
Северо-Западный Телеком, ап	7.10	6.48
Сибирьтелеком, ао	10.89	9.57
Уралсвязьинформ, ао	13.44	12.23
Центральная телекоммуникационная компания, ао	10.12	9.24
Южная телекоммуникационная компания, ао	11.78	10.83
Денежные средства	3.61	1.13

Открытый фонд акций “СТОИК - Metallургия и Машиностроение”

Инвестиционная стратегия - агрессивная.

Объект инвестиций: акции компаний отрасли металлургии и машиностроения.

Концептуальные торговые идеи:

- **Металлургическая отрасль:** добывающие предприятия + вертикально-интегрированные компании

Комментарии управляющего: На прошедшей неделе был спекулятивно продан ГМК - возникли серьезные опасения, что после закрытия реестра на Внеочередном Общем Собрании Акционеров бумага упадет. Также за отчетный период в портфель были куплены ММК и НЛМК после преодоления рынком важных уровней. Доля денежных средств составляет 47% от стоимости активов фонда.

Динамика стоимости пая

Акции компаний
отрасли металлургии
и машиностроения
53,00 %



Денежные средства
47,00%

На 10.09.2010: Структура портфеля фонда

- стоимость чистых активов составляет 25,676 млн руб.
- стоимость пая составляет 656,06 руб.
- изменение стоимости пая с начала 2009 года: +217,89%*

Наименование	03.09.10	10.09.10
Акция	50.11	53.00
Автоваз, ап	1.29	1.06
Ашинский металлургический завод, ао	9.09	9.35
ГАЗ, ао	1.41	1.39
ГМК Норильский никель, ао	10.37	
Магнитогорский металлургический комбинат, ао		10.58
Мечел, ао	5.09	5.22
Новолипецкий металлургический комбинат, ао		2.96
Объединенные машиностроительные заводы, ао	0.44	0.46
Силовые машины, ао	8.85	8.82
Соллерс, ао	5.53	5.45
Южный Кузбасс, ао	8.02	7.70
Денежные средства	49.89	47.00

Открытый фонд акций "СТОИК - Электроэнергетика"

Инвестиционная стратегия - агрессивная.

Объект инвестиций: акции компаний электроэнергетической отрасли.

Концептуальные торговые идеи:


- Лидеры отрасли: РусГидро, Иркутскэнерго.

Комментарии управляющего: На прошедшей неделе состав фонда несколько изменился. Мы открыли позицию в акциях ОГК-2 под идею скорого объединения энергетических активов принадлежащих Газпрому, что должно благоприятно отразиться на стоимости компании в среднесрочной перспективе. Во многих бумагах сектора присутствует интерес инвесторов на покупку.

Динамика стоимости пая



Акции
электроэнергетических
компаний
92,22%



Денежные средства
7,78%

На 10.09.2010:

- стоимость чистых активов составляет 24,9 млн руб.
- стоимость пая составляет 1039,48 руб.
- изменение стоимости пая с начала 2009 года: +192,94%*

Структура портфеля фонда

Наименование	03.09.10	10.09.10
Акция	90.58	92.22
Башкирэнерго, ао	3.93	4.05
Иркутскэнерго, ао	17.27	14.34
Московская объединенная электросетевая компания, ао	2.33	2.32
Мосэнерго, ао	4.13	4.19
Мосэнергосбыт, ао	1.86	1.95
ОГК-1, ао	3.63	3.69
ОГК-2, ао		3.94
ОГК-3, ао	3.85	3.83
ОГК-4, ао	7.33	7.56
РусГидро, ао	14.48	14.05
ТГК-1, ао	4.33	4.71
ТГК-5, ао	4.74	4.67
ТГК-9, ао	4.35	4.31
ФСК ЕЭС, ао	4.33	4.20
Холдинг МРСК, ао	14.03	14.41
Денежные средства	9.42	7.78

Открытый фонд акций "СТОИК - Потребительский сектор"

Инвестиционная стратегия - агрессивная.

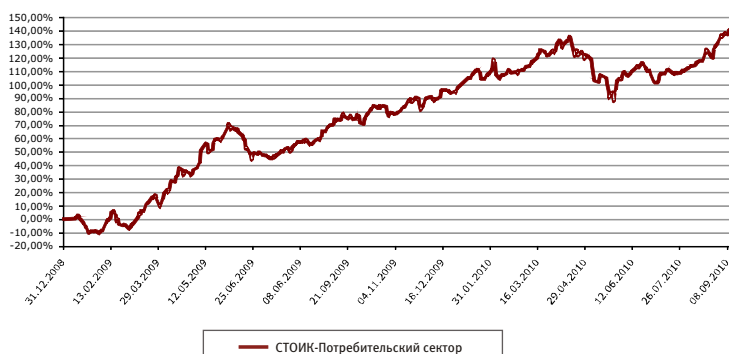
Объект инвестиций: акции компаний потребительского сектора.

Концептуальные торговые идеи:

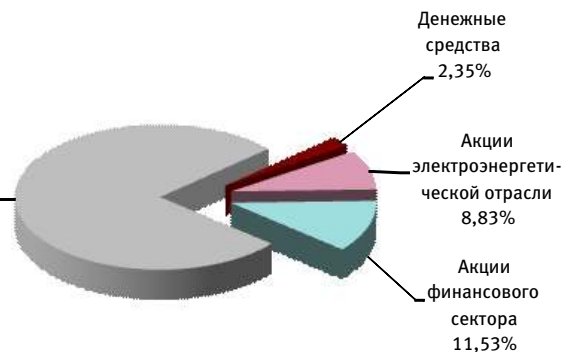
- Лидеры потребительского сектора
- Представительство телекоммуникационных компаний.

Комментарии управляющего: За прошедшую неделю в портфеле фонда произошли изменения. Мы продолжили наращивать долю в акциях Вимм-Билль-Данн продукты Питания. Как мы и планировали ранее, мы увеличили долю в акциях Группы Черкизово до максимальной. Также стоит иметь ввиду, что если CNE LI (цена за акцию на Лондонской бирже) будет выше \$18 или GSHE (цена за акцию на РТС) будет выше \$27 к концу 2010 года, финансовый директор Группы "Черкизово" будет выполнять опцион на приобретение 0,505% акций (более \$ 5 млн). Это предполагает апсайд- более 10% от текущих уровней. Верофарм опубликовал отличные показатели I полугодия 2010 г. по МСФО. Все результаты существенно повысились по сравнению с предыдущим кварталом и тем же периодом прошлого года. Мы сохраняем позитивный взгляд на акции компании.

Динамика стоимости пая



Акции компаний
потребительского
сектора
77,29%



На 10.09.2010:

- стоимость чистых активов составляет 13,878 млн руб.
- стоимость пая составляет 838,35 руб.
- изменение стоимости пая с начала 2009 года: +140,90%*

Структура портфеля фонда

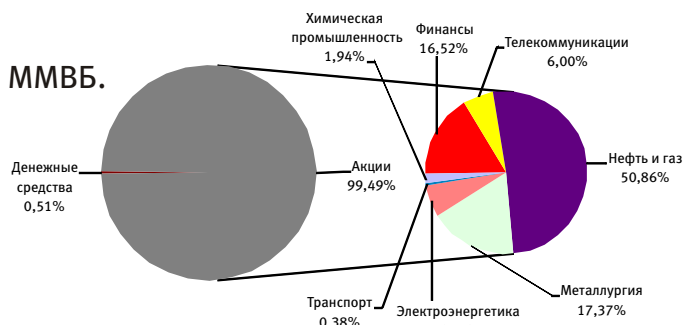
Наименование	03.09.10	10.09.10
Акция	95.81	97.65
Балтика, ап	1.39	4.49
ВЕРОФАРМ, ао вып.2	13.26	12.29
Вимм-Билль-Данн Продукты Питания, ао	5.39	7.90
ВолгаТелеком, ап	11.77	10.53
Группа Черкизово, ао	9.85	13.05
Дальсвязь, ап	12.19	11.09
ДИКСИ Групп, ао	13.17	12.90
Ростелеком, ап	6.08	5.04
Сбербанк России, ао	12.77	11.53
ТГК-6, ао	9.95	8.83
Денежные средства	4.19	2.35

Открытый индексный фонд "СТОИК - Индекс ММВБ"

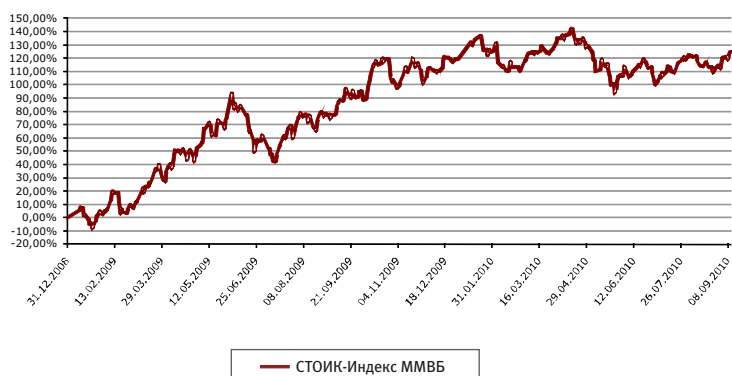
Инвестиционная стратегия - агрессивная.

Объект инвестиций: акции компаний, входящих в индекс ММВБ.

Комментарии управляющего: Инвестиционная декларация данного фонда предусматривает возможность вложения средств инвесторов в акции компании, входящих в Индекс ММВБ. Поэтому управление фонда пассивное и сводится к поддержанию структуры индекса, которому соответствует данный фонд.



Динамика стоимости пая



На 10.09.2010:

Структура портфеля фонда

- стоимость чистых активов составляет 97,003 млн руб.
- стоимость пая составляет 875,51 руб.
- изменение стоимости пая с начала 2009 года: +124,39%*

Наименование	03.09.10	10.09.10
Акция	99,01	99,49
Аэрофлот, ао	0,38	0,38
Банк ВТБ, ао	2,30	2,38
ВолгаТелеком, ао	0,23	0,23
Газпром нефть, ао	0,54	0,56
ГАЗПРОМ, ао	14,72	14,67
ГМК Норильский никель, ао	9,11	8,92
ИНТЕР РАО ЕЭС, ао	0,51	0,60
ЛУКОЙЛ, ао	14,68	14,77
Магнитогорский металлургический комбинат, ао	0,70	0,71
Мобильные ТелеСистемы, ао	4,69	4,73
Мосэнерго, ао	0,50	0,51
НОВАТЭК, ао	4,46	4,57
Новолипецкий металлургический комбинат, ао	1,60	1,68
ОГК-3, ао	0,35	0,36
Полиметалл, ао	0,86	0,91
Полночь Золото, ао	2,58	2,51
Распадская, ао	0,46	0,46
Роснефть НК, ао	6,10	6,11
Ростелеком, ао	0,72	0,77
РусГидро, ао	3,17	3,12
Сбербанк России, ао	12,94	13,07
Сбербанк России, ап	1,04	1,07
Северсталь, ао	2,08	2,18
Сургутнефтегаз, ао	4,27	4,28
Сургутнефтегаз, ап	1,38	1,45
Татнефть им.В.Д.Шашина, ао	3,53	3,47
Транснефть АК, ап	0,97	0,98
Уралкалий, ао	1,98	1,95
Уралсвязьинформ, ао	0,27	0,27
ФСК ЕЭС, ао	1,87	1,84
Денежные средства	0,99	0,51

Контакты

Адреса офисов в Санкт-Петербурге:

Петроградская наб., д. 36, лит. А, б/ц "Линкор", тел.: (812) 334-97-89, пн-чт: 09.30-18.00, пт: 09.30-16.45

ул. Восстания, д. 25, тел.: (812) 272-78-18, 334-99-58, пн-пт: 10.00-20.00, сб: 11.00-16.00

Средний пр. В.О., д. 48/27 (вход с 12 линии), (офис Банка БФА), тел.: (812) 611-00-79, пн-пт: 10.00-19.00

ул. Савушкина, д. 126, лит. А (офис Банка БФА), тел.: (812) 458-53-45, пн-пт: 10.00-19.00

ООО "УК "БФА". Лиц. ФСФР России на осуществление деятельности по управлению инвестиционными фондами, паевыми инвестиционными фондами и негосударственными пенсионными фондами №21-000-1-00091 от 15.11.02 г. Правила ДУ ОПИФ облигаций "Финансист" зарегистрир. ФКЦБ России 30.04.03 за №0105-58227406. Изменение стоимости пая ОПИФ облигаций "Финансист" за 3 мес. (с 30.04.10 по 31.07.10) +0,96%; 6 мес. (с 31.01.10 по 31.07.10) +3,71%; за 1 год (с 31.07.09 по 31.07.10) +9,12%; за 3 года (с 31.07.07 по 31.07.10) +2,92%. Правила ДУ ОПИФ смешанных инвестиций "ТИТАН" зарегистрир. ФКЦБ России 30.04.03 за №0106-58227563. Изменение стоимости пая ОПИФ смешанных инвестиций "ТИТАН" за 3 мес. (с 30.04.10 по 31.07.10) -5,77%; 6 мес. (с 31.01.10 по 31.07.10) -4,59%; за 1 год (с 31.07.09 по 31.07.10) +6,14%; за 3 года (с 31.07.07 по 31.07.10) -24,21%. Правила ДУ ОПИФ акций "СТОИК" зарегистрир. ФКЦБ России 30.04.03 за №0107-58227487. Изменение стоимости пая ОПИФ акций "СТОИК" за 3 мес. (с 30.04.10 по 31.07.10) -4,82%; 6 мес. (с 31.01.10 по 31.07.10) -0,94%; за 1 год (с 31.07.09 по 31.07.10) +12,50%; за 3 года (с 31.07.07 по 31.07.10) -33,12%. Правила ДУ ОПИФ индексный "СТОИК-Индекс ММВБ" зарегистрир. ФСФР России 14.12.06 за №0705-75408380. Изменение стоимости пая ОПИФ индексный "СТОИК-Индекс ММВБ" за 3 мес. (с 30.04.10 по 31.07.10) -4,49%; 6 мес. (с 31.01.10 по 31.07.10) -2,82%; за 1 год (с 31.07.09 по 31.07.10) +30,36%; за 3 года (с 31.07.07 по 31.07.10) -15,83%. Правила ДУ ОПИФ акций "СТОИК-Нефть и Газ" зарегистрир. ФСФР России 31.05.07 за №0835-75409439. Изменение стоимости пая ОПИФ акций "СТОИК-Нефть и Газ" за 3 мес. (с 30.04.10 по 31.07.10) -2,32%; 6 мес. (с 31.01.10 по 31.07.10) -0,28%; за 1 год (с 31.07.09 по 31.07.10) +19,46%; за 3 года (с 31.07.07 по 31.07.10) -11,86%. Правила ДУ ОПИФ акций "СТОИК-Телекоммуникации" зарегистрир. ФСФР России 31.05.07 за №0838-75409511. Изменение стоимости пая ОПИФ акций "СТОИК-Телекоммуникации" за 3 мес. (с 30.04.10 по 31.07.10) -9,50%; 6 мес. (с 31.01.10 по 31.07.10) -2,77%; за 1 год (с 31.07.09 по 31.07.10) +45,24%; за 3 года (с 31.07.07 по 31.07.10) -22,15%. Правила ДУ ОПИФ акций "СТОИК-Металлургия и Машиностроение" зарегистрир. ФСФР России 08.11.2007 г. за №1068-58229629. Изменение стоимости пая ОПИФ акций "СТОИК-Металлургия и Машиностроение" за 3 мес. (с 30.04.10 по 31.07.10) -13,82%; 6 мес. (с 31.01.10 по 31.07.10) +1,25%; за 1 год (с 31.07.09 по 31.07.10) +64,97%. Правила ДУ ОПИФ акций "СТОИК-Потребительский сектор" зарегистрир. ФСФР России 08.11.2007 г. за №1066-58229701. Изменение стоимости пая ОПИФ акций "СТОИК-Потребительский сектор" за 3 мес. (с 30.04.10 по 31.07.10) -5,17%; 6 мес. (с 31.01.10 по 31.07.10) +1,35%; за 1 год (с 31.07.09 по 31.07.10) +37,45%. Правила ДУ ОПИФ акций "СТОИК-Электрэнергетика" зарегистрир. ФСФР России 08.11.2007 г. за №1066-58229701. Изменение стоимости пая ОПИФ акций "СТОИК-Электрэнергетика" за 3 мес. (с 30.04.10 по 31.07.10) -7,57%; 6 мес. (с 31.01.10 по 31.07.10) +8,32%; за 1 год (с 31.07.09 по 31.07.10) +44,30%. Правила ДУ ОПИФ акций "ОПЛОТ" зарегистрир. ФСФР России 28.03.06 за №0494-75408598. Изменение стоимости пая ОПИФ акций "ОПЛОТ" за 3 мес. (с 30.04.10 по 31.07.10) -5,95%; 6 мес. (с 31.01.10 по 31.07.10) +6,26%; за 1 год (с 31.07.09 по 31.07.10) +59,72%; за 3 года (с 31.07.07 по 31.07.10) +15,35%. Правила ДУ ОПИФ акций "ОПЛОТ-Металлургия" зарегистрир. ФСФР России 31.05.07 за №0836-75409592. Изменение стоимости пая ОПИФ акций "ОПЛОТ-Металлургия" за 3 мес. (с 30.04.10 по 31.07.10) -16,02%; 6 мес. (с 31.01.10 по 31.07.10) -1,32%; за 1 год (с 31.07.09 по 31.07.10) +62,60%; за 3 года (с 31.07.07 по 31.07.10) -13,21%. Правила ДУ ОПИФ акций "ОПЛОТ-Электрэнергетика" зарегистрир. ФСФР России 31.05.07 за №0833-75409356. Изменение стоимости пая ОПИФ акций "ОПЛОТ-Электрэнергетика" за 3 мес. (с 30.04.10 по 31.07.10) -13,21%; 6 мес. (с 31.01.10 по 31.07.10) +9,11%; за 1 год (с 31.07.09 по 31.07.10) +56,32%; за 3 года (с 31.07.07 по 31.07.10) -25,00%. Стоимость инвестиционных паев может увеличиваться и уменьшаться, результаты инвестирования в прошлом не определяют доходы в будущем, государство не гарантирует доходность инвестиций в паевые инвестиционные фонды. Прежде чем приобрести инвестиционный пай, следует внимательно ознакомиться с правилами доверительного управления паевым инвестиционным фондом. Взимание скидок и надбавок уменьшает доходность инвестиций в ПИФы. Все данные приведены без учета максимальной надбавки при приобретении и максимальной скидки при погашении.

До приобретения инвестиционных паев получить подробную информацию о паевых инвестиционных фондах и ознакомиться с Правилами доверительного управления, а также иными документами, можно по адресу: Россия, 197101, Санкт-Петербург, Петроградская набережная, дом 36, лит. А, по тел. (812) 329-15-99 и в сети Интернет по адресу: www.am.bfa.ru.

* значения на 10.09.2010. По данным www.nlu.ru.