

## Обзор ситуации на рынках

### Драйверы недели

- **Негативные статданные из Китая выступили в качестве первого толчка к началу продаж на фондовых и сырьевых рынках на прошлой неделе** - данные о замедлении темпов роста экспорта (+38,1% в июле г/г против 43,9% в июне) и цен на недвижимость (+10,3% г/г в июле против 11,4% в июне) в Китае, опубликованные во вторник утром (10 августа), еще до начала заседания ФЭДа, вызвали первую волну продаж на рынках.
- **Исход заседания ФРС США (вторник, 2 августа) вызвало неожиданную реакцию на рынках** - ФРС не только сохранила курс на поддержание низких ставок в экономике (базовая ставка 0-0,25%) на длительный срок, но и, как надеялись игроки, пообещала расширить меры стимулирования путем реинвестирования средств от погашения, находящихся у нее в портфеле долговых обязательств, в US treasuries.

### Индексы и индикаторы:

	Значение на		Изменение за неделю
	15.08.2010	09.08.2010	
ММВБ	1371,46	1403,08	-2,25%
ММВБ нефть и газ	2522,23	2594,79	-2,80%
ММВБ финансы	5623,17	5733,57	-1,93%
ММВБ металлургия	4113,34	4274,58	-3,77%
ММВБ энергетика	3047,64	3027,72	0,66%
ММВБ телекоммуникации	1983,01	1992,91	-0,50%
ММВБ химия / нефтехимия	4298,35	4200,65	2,33%
ММВБ машиностроение	1850,94	1916,64	-3,43%
ММВБ потреб. сектор	4166,85	4172,38	-0,13%
Нефть WTI, \$/барр. (ICE)	75,39	80,7	-6,58%
Корзина 55/45	34,42	34,16	0,76%
USD/RUB	30,55	29,77	2,62%
EUR/RUB	38,95	39,54	-1,49%

### Рынок акций

Прошлую неделю российский рынок начал довольно бодро, индекс ММВБ в пон-к сумел снова приблизиться к сопротивлению на отметке 1430 пунктов, однако выше не пошел. А на следующий день существенно ухудшившаяся ситуация на внешних рынках сделала растущий сценарий неактуальным - очередная волна опасений по поводу замедления китайской экономики и пессимистичные комментарии ФРС США толкнули фондовые и сырьевые рынки вниз. В результате уже во вторник индекс ММВБ оказался ниже психологически значимой отметки 1400 пунктов и в последующие дни продолжал нести потери, лишь в конце недели найдя локальную поддержку в районе 1365 пунктов. На закрытие пятницы индекс ММВБ составил 1371,46 пунктов, потеряв 2,25% по итогам недели и 4% от максимумов пон-ка.

На фоне отступления котировок сырьевых товаров возглавили коррекцию российского рынка представители черной металлургии. В то же время существенно лучше рынка оказались акции Распадской на ожиданиях ускорения восстановительных работ. Драматичные изменения произошли в динамике акций Газпрома: в понедельник они впервые за долгое время отобрали лидерство по торговому обороту на ММВБ у обыкновенных акций Сбербанка (впрочем, во многом за счет временного снижения оборота в последних) и впервые с начала мая 2010 г. поднимались выше 170 рублей, однако развить успех не смогли, а, напротив, развернулись вниз, и к концу недели под угрозой снова оказалась важная поддержка на отметке 160 рублей. Котировки акций нефтяных компаний также снижались опережающими темпами на фоне падения цен на нефть до 75 долл. за барр.

Ликвидные бумаги банковского сектора акции Сбербанка и ВТБ также понесли потери, при этом сокращение спреда между привилегированными и обыкновенными акциями Сбербанка прекратилось также резко, как и началось: за прошлую неделю дисконт привилегированных акций снова увеличился с 26,4% до 28,2%. Заметно лучше широкого рынка всю неделю выглядела электроэнергетика, в первую очередь за счет роста котировок РусГидро. Также пользовались спросом акции целого ряда территориальных генерирующих компаний (ТГК-5, Волжская ТГК, ТГК-13) и акции Мосэнергосбыта, сообщившего, что в июле прирост потребления электроэнергии в Московском регионе составил +9% относительно июля 2009 г., а в начале августа прирост в годовом исчислении вырос до +15%.

### Рынок облигаций

В рублевом сегменте госбумаг за неделю констатируется снижение цен. В части аукционов ОФЗ 11 авг. Минфин предложил премию по обоим выпускам. На текущей неделе (18 авг.) Минфин будет доразмещать RUB20 млрд. ОФЗ 25071 и RUB20 млрд. ОФЗ 25073, в свою очередь ЦБ 19 авг. доразместит по ОБР-14 (предл. RUB5 млрд.)

В сегменте рублевых негосударственных бумаг отмечалось разнонаправленное движение цен. В части сделок на текущей неделе отметим размещение 1-ой серии облигаций ТГК-9, размещаемые по схеме букбилдинг по его итогам ставка купона сложилась на уровне 8,1% (соответствует доходности в 8,26%). Менее объемные размещения выпуски биржевых бондов Трансфин-М.

### Товары

Цены на энергоносители на прошлой неделе сильно просели на фоне резкого ухудшения внешнего фона.

Цены на нефть опустились на прошлой неделе до 75 долл. середины среднесрочного диапазона 70-80 долл. за барр. Падение на рынке началось с выходом негатива из Китая и продолжилось после заседания ФЭДа на фоне падения фондовых рынков, резкого отката курса евро, выхода очередных слабых макроэкономических данных из США и публикации данных о сильном увеличении нефтепродуктов в США (за неделю +0,4 млн. барр., -1,54 млн. барр. по бензину, +3,5 млн. барр. по дистиллятам).

На прошлой неделе промышленные металлы корректировались вслед за фондовыми площадками. Металлы шли вниз, несмотря на падение евро и позитивные данные по ВВП Германии, негатив по рынку занятости из США не дал шанса быкам удержать занятые на позапрошлой неделе высоты. В целом пока не наблюдается сигналов к продолжению роста, однако можно говорить о дефиците в мировом производстве меди и олова.

### Валюта


В категории валют развивающихся рынков мы также наблюдаем их ослабление по отношению к доллару. Ослабление рубля к бивалютной корзине за неделю составило RUB0,26.

## Открытый фонд облигаций "Финансист"

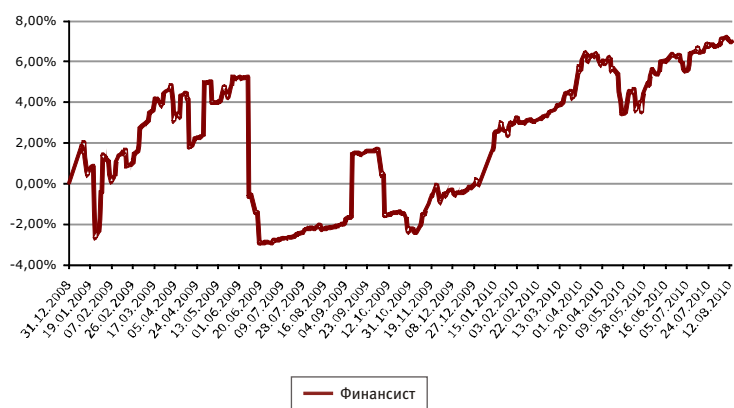
Инвестиционная стратегия - консервативная.

Объект инвестиций: облигации.

**Комментарии управляющего:** За прошедшую неделю в фонде произошли незначительные изменения. Мы инвестировали свободные денежные средства в облигации Башнефть, 3 и облигации ВТБ, 6. В ближайшей перспективе мы ожидаем решения по ставке купона по облигациям ВТБ, 24, исходя из привлекательности уровня ставки, мы будем принимать решение о предъявлении данных облигаций на оферту.



### Динамика стоимости пая



### На 13.08.2010: Структура портфеля фонда

- стоимость чистых активов составляет 46,299 млн руб.
- стоимость пая составляет 1 624,16 руб.
- изменение стоимости пая с начала 2009 года: +6,97 %\*

Наименование	06.08.10	13.08.10
<b>Акция</b>	<b>8.59</b>	<b>8.61</b>
ВолгаТелеком, ап	4.32	4.33
Уралсвязьинформ, ао	4.27	4.28
<b>Облигации российских хозяйственных обществ</b>	<b>59.16</b>	<b>66.36</b>
Башнефть, 2	12.19	12.46
Башнефть, 3		2.52
ВТБ 24, 4	8.27	11.85
ВТБ, 6	13.42	14.64
Газпром нефть, 3	10.69	10.87
МТС, 5	13.82	14.03
<b>Денежные средства</b>	<b>32.25</b>	<b>25.03</b>
Рублевый депозит	21.28	21.6

## Открытый фонд смешанных инвестиций "Титан"

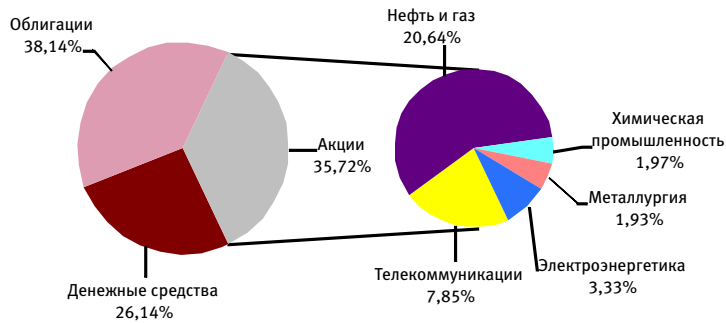
Инвестиционная стратегия - сбалансированная.

Объект инвестиций: акции и облигации.

### Концептуальные торговые идеи:

- Новатэк** - перспективы увеличения внутренних цен на газ, появление нового мажоритарного акционера с хорошей политической поддержкой.
- МТС** - рост в секторе дополнительных услуг связи и ШПД (широкополосный доступ в Интернет), перспективы укрепления рубля.

**Комментарии управляющего:** За текущую неделю в портфеле фонда не произошло значительных изменений. Позитивные отчеты российских компаний по итогам 2 квартала 2010 года и итогам 1 полугодия 2010 года в совокупности с положительной динамикой цен на сырьевых рынках, хоть и на небольших объемах, склоняют нас в ближайшей перспективе к дальнейшему увеличению доли акций в портфеле.

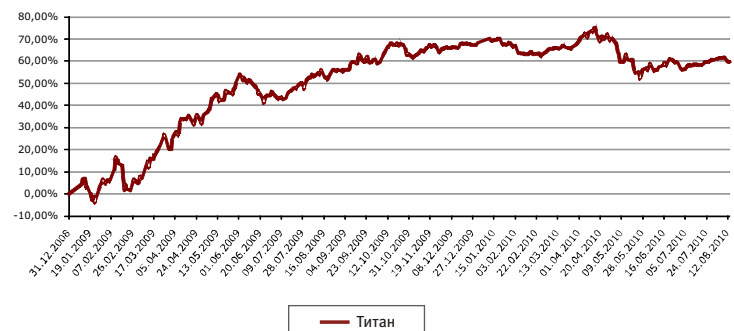


### На 13.08.2010: Структура портфеля фонда

- стоимость чистых активов составляет 180,978 млн руб.
- стоимость пая составляет 1889,93 руб.
- Изменение стоимости пая с начала 2009 года: +59,77%\*

Наименование	06.08.10	13.08.10
<b>Акция</b>	<b>33.08</b>	<b>35.72</b>
ГАЗПРОМ, ао	12.29	12.90
Дальсвязь, ао	1.88	2.03
Мобильные ТелеСистемы, ао	2.47	2.68
Роснефть НК, ао	3.65	3.86
РусГидро, ао		0.66
Северсталь, ао	1.86	1.93
Татнефть им.В.Д.Шашина, ап	1.80	1.82
ТК-6, ао	2.00	2.20
ТК-9, ао	0.43	0.47
Уралсвязьинформ, ап	2.99	3.15
Уфанефтехим, ап	1.90	2.07
Уфаоргсинтез, ап	1.82	1.97
<b>Облигации российских хозяйственных обществ</b>	<b>43.55</b>	<b>38.14</b>
Башнефть, 2	3.80	4.17
Башнефть, 3	7.51	8.23
ВТБ, 6	12.72	13.87
Газпром нефть, 3	0.26	0.28
ГАЗ-финанс, 1	7.70	
МТС, 5	10.64	11.59
<b>Денежные средства</b>	<b>23.37</b>	<b>26.15</b>
Рублевый депозит	22.28	24.18

### Динамика стоимости пая



## Открытый фонд акций "СТОИК"

Инвестиционная стратегия - агрессивная.

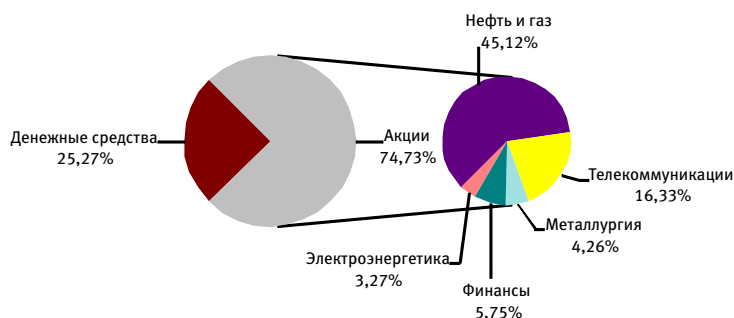
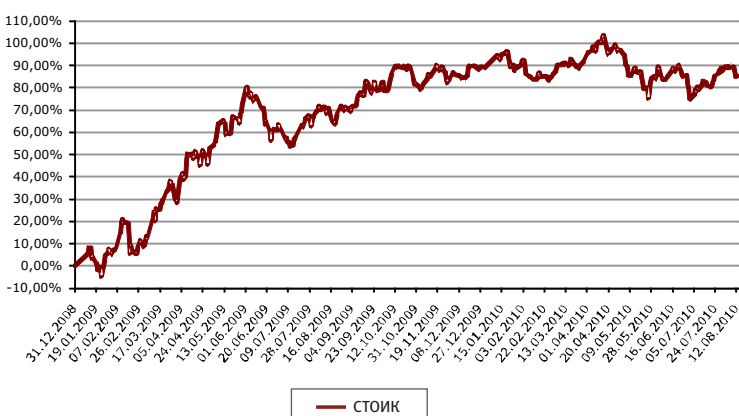
Объект инвестиций: акции.

Концептуальные торговые идеи:

- **Новатэк** - перспективы увеличения внутренних цен на газ, появление нового мажоритарного акционера с хорошей политической поддержкой.
- **МТС** - рост в секторе дополнительных услуг связи и ШПД, перспективы укрепления рубля.

**Комментарии управляющего:** На прошедшей неделе состав фонда несколько изменился. Мы сократили позиции в акциях Сбербанка и Газпрома, на фоне общей негативной динамики рынка. Неопределенность относительно дальнейших перспектив экономики и сезонный фактор пока останавливают крупных участников от совершения среднесрочных ставок, активность торгов сохраняется на низком уровне.

### Динамика стоимости пая



### На 13.08.2010: Структура портфеля фонда

- стоимость чистых активов составляет 279,465 млн. руб.
- стоимость пая составляет 2313,94 руб.
- изменение стоимости пая с начала 2009 года: **+85,01%\***

Наименование	06.08.10	13.08.10
<b>Акция</b>	<b>84.76</b>	<b>74.73</b>
Газпром нефть, ао	2.21	2.13
ГАЗПРОМ, ао	14.81	10.35
ЛУКОЙЛ, ао	14.78	14.73
Мечел, ао	2.43	2.37
Мобильные ТелеСистемы, ао	12.72	12.99
НОВАТЭК, ао	9.78	9.82
Роснефть НК, ао	6.44	6.41
РусГидро, ао	3.08	3.27
Сбербанк России, ао	11.60	5.75
Уфанефтехим, ап	1.63	1.67
Холдинг МРСК, ао	3.42	3.34
Южный Кузбасс, ао	1.87	1.89
<b>Денежные средства</b>	<b>15.24</b>	<b>25.27</b>

## Открытый фонд акций "СТОИК - Нефть и Газ"

Инвестиционная стратегия - агрессивная.

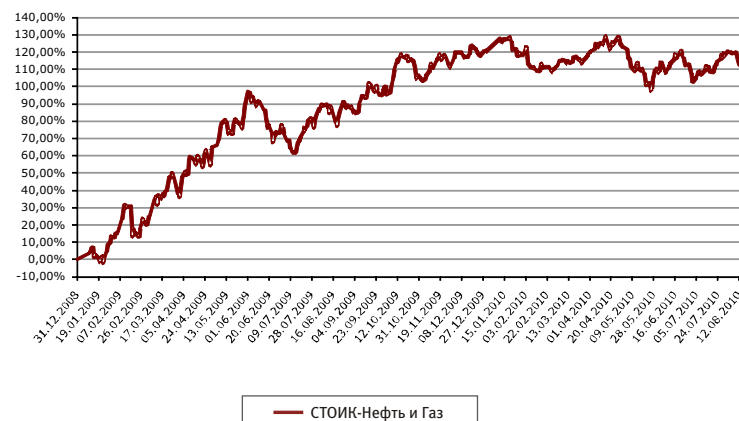
Объект инвестиций: акции компаний нефтегазовой отрасли.

Концептуальные торговые идеи:

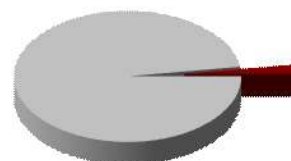
- **Новатэк** - перспективы увеличения внутренних цен на газ, появление нового мажоритарного акционера с хорошей политической поддержкой.

**Комментарии управляющего:** На прошедшей неделе состав фонда не изменился. Акции нефтегазового сектора показали негативную динамику на уровне рынка. Несмотря на заметное локальное снижение, цены на нефть остаются на достаточно высоких уровнях, что оказывает долгосрочную поддержку бумагам отрасли.

### Динамика стоимости пая



Акции  
нефтегазовых компаний  
97,65%



Денежные средства  
2,35%

### На 13.08.2010: Структура портфеля фонда

- стоимость чистых активов составляет 20,93 млн. руб.
- стоимость пая составляет 878,74 руб.
- изменение стоимости пая с начала 2009 года: **+112,67%\***

Наименование	06.08.10	13.08.10
<b>Акция</b>	<b>97.63</b>	<b>97.65</b>
Газпром нефть, ао	8.79	8.53
ГАЗПРОМ, ао	14.66	14.59
ЛУКОЙЛ, ао	14.14	14.16
НОВАТЭК, ао	13.98	14.12
Роснефть НК, ао	13.30	13.32
Сургутнефтегаз, ао	5.60	5.48
Сургутнефтегаз, ап	5.32	5.31
Татнефть им.В.Д.Шашина, ао	10.09	10.26
Татнефть им.В.Д.Шашина, ап	3.08	2.95
Уфанефтехим, ап	8.67	8.92
<b>Денежные средства</b>	<b>2.37</b>	<b>2.35</b>

## Открытый фонд акций “СТОИК - Телекоммуникации”

Инвестиционная стратегия - агрессивная.


Объект инвестиций: акции компаний телекоммуникационной отрасли.

Концептуальные торговые идеи:

- Объединение МРК на базе Ростелекома

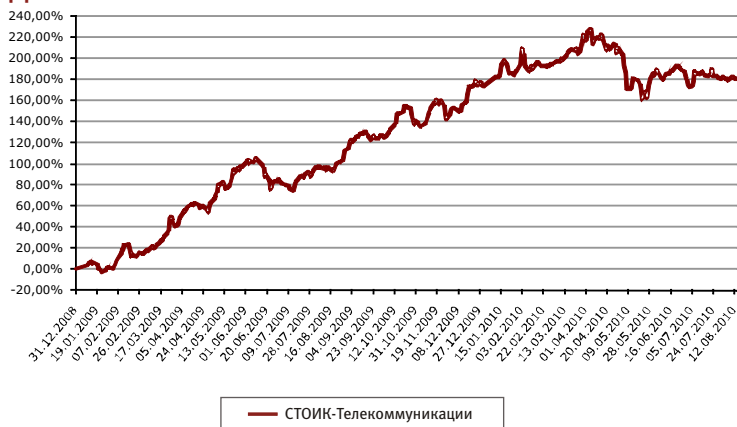
**Комментарии управляющего:** За прошедшую неделю в портфеле фонда не произошло изменений. Локализация фонда составляет 100%. Мы предъявили привилегированные акции МРК к оферте. Позиции в обыкновенных акциях МРК сохраняем на текущем уровне.

Акции компаний телекоммуникационной отрасли  
83,45 %



Денежные средства  
16,55%

### Динамика стоимости пая



### На 13.08.2010: Структура портфеля фонда

- стоимость чистых активов составляет 19,044 млн руб.
- стоимость пая составляет 736,88 руб.
- изменение стоимости пая с начала 2009 года: **+180,97%\***

Наименование	06.08.10	13.08.10
<b>Акция</b>	<b>78.11</b>	<b>83.45</b>
ВолгаТелеком, ао	3.48	3.67
ВолгаТелеком, ап	9.73	10.29
Дальсвязь, ао	8.56	9.06
Дальсвязь, ап	3.35	3.68
Ростелеком, ап	13.46	14.28
Северо-Западный Телеком, ап	7.60	8.10
Сибирьтелеком, ап	9.14	10.21
Уралсвязьинформ, ао	14.32	15.14
Южная телекоммуникационная компания, ао	8.47	9.01
<b>Денежные средства</b>	<b>21.89</b>	<b>16.55</b>

## Открытый фонд акций “СТОИК - Metallургия и Машиностроение”

Инвестиционная стратегия - агрессивная.


Объект инвестиций: акции компаний отрасли металлургии и машиностроения.

Концептуальные торговые идеи:

- **Металлургическая отрасль:** добывающие предприятия + вертикально-интегрированные компании

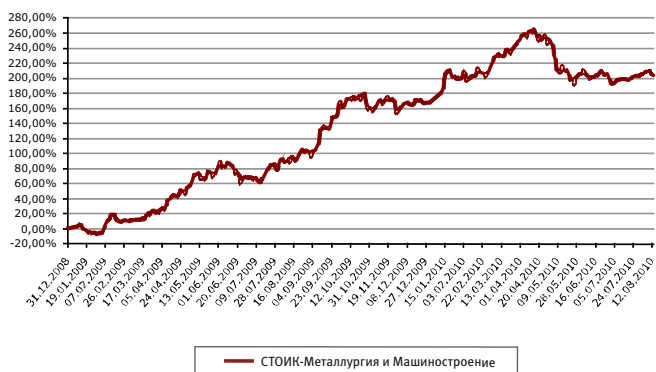
**Комментарии управляющего:** На прошедшей неделе был совершен ряд краткосрочных операций с акциями ГК Норникель и Магнитогорского металлургического комбината. Также была частично сокращена доля компании Мечел. Позиция в денежных средствах составляет 45% от стоимости активов фонда.

Акции компаний отрасли металлургии и машиностроения  
54,74 %



Денежные средства  
45,26%

### Динамика стоимости пая



### На 13.08.2010: Структура портфеля фонда

- стоимость чистых активов составляет 22,521 млн руб.
- стоимость пая составляет 627,17 руб.
- изменение стоимости пая с начала 2009 года: **+203,89%\***

Наименование	06.08.10	13.08.10
<b>Акция</b>	<b>58.97</b>	<b>54.74</b>
Автоваз, ап	0.77	0.76
Ашинский металлургический завод, ао	8.48	8.55
ГАЗ, ао	1.40	1.57
ГМК Норильский никель, ао	14.63	14.82
Мечел, ао	8.93	4.61
Объединенные машиностроительные заводы, ао	0.47	0.48
Силловые машины, ао	9.96	9.81
Соллерс, ао	5.93	5.63
Южный Кузбасс, ао	8.39	8.51
<b>Денежные средства</b>	<b>41.03</b>	<b>45.26</b>



## Открытый фонд акций “СТОИК - Электроэнергетика”

Инвестиционная стратегия - агрессивная.

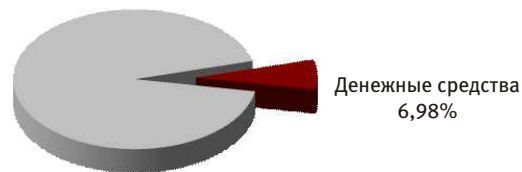
Объект инвестиций: акции компаний электроэнергетической отрасли.

Концептуальные торговые идеи:

- **Лидеры отрасли:** РусГидро, Иркутскэнерго.

**Комментарии управляющего:** На прошедшей неделе состав фонда не изменился. Сектор электроэнергетики показал динамику лучше широкого рынка, выступив как защитный - на снижении. Сохраняется активный спрос инвесторов в акциях некоторых генерирующих и сетевых компаний.

Акции  
электроэнергетических  
компаний  
93,02%



### Динамика стоимости пая



На 13.08.2010:

- стоимость чистых активов составляет 24,159 млн руб.
- стоимость пая составляет 998,05 руб.
- изменение стоимости пая с начала 2009 года: +181,26%\*

### Структура портфеля фонда

Наименование	06.08.10	13.08.10
<b>Акция</b>	<b>96.53</b>	<b>93.02</b>
Башкирэнерго, ао	3.72	3.77
Волжская ТГК, ао	4.11	4.48
Иркутскэнерго, ао	15.17	14.79
Московская объединенная электросетевая компания, ао	2.50	2.36
Мосэнерго, ао	4.37	4.07
Мосэнергосбыт, ао	1.98	2.04
ОГК-1, ао	3.89	3.62
ОГК-3, ао	4.47	4.00
ОГК-4, ао	7.62	7.34
РусГидро, ао	14.93	14.70
ТГК-1, ао	4.45	4.30
ТГК-5, ао	4.46	4.74
ТГК-9, ао	4.06	3.85
ФСК ЕЭС, ао	4.42	4.06
<b>Холдинг МРСК, ао</b>	<b>16.39</b>	<b>14.89</b>
<b>Денежные средства</b>	<b>3.47</b>	<b>6.98</b>

## Открытый фонд акций “СТОИК - Потребительский сектор”


Инвестиционная стратегия - агрессивная.

Объект инвестиций: акции компаний потребительского сектора.

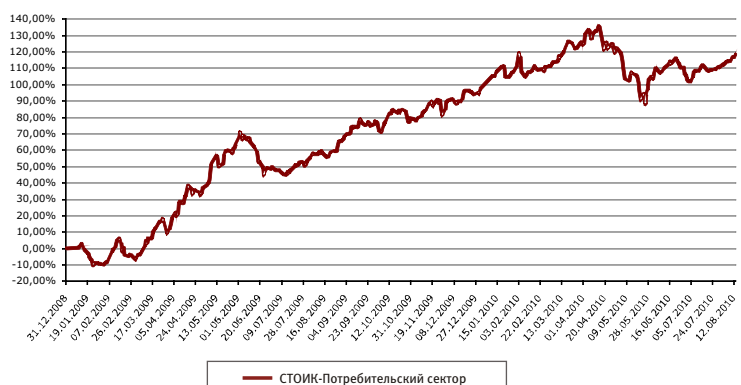
Концептуальные торговые идеи:

- **Лидеры** потребительского сектора
- Представительство **телекоммуникационных компаний**.

**Комментарии управляющего:** За прошедшую неделю в портфеле фонда не произошло изменений. Мы сохраняем текущие позиции. В ближайшей перспективе мы планируем увеличить долю акций в портфеле. По итогам отчетности компаний за 2 квартал 2010 года и итогам 1 полугодия 2010 года можно будет судить о привлекательности тех или иных компаний в потребительском секторе.



### Динамика стоимости пая



На 13.08.2010:

- стоимость чистых активов составляет 12,496 млн руб.
- стоимость пая составляет 759,6 руб.
- изменение стоимости пая с начала 2009 года: +118,27%\*

### Структура портфеля фонда

Наименование	06.08.10	13.08.10
<b>Акция</b>	<b>70.61</b>	<b>68.39</b>
ВЕРОФАРМ, ао вып.2	14.38	14.15
ВолгаТелеком, ап	12.42	11.64
Группа Черкизово, ао	8.41	8.05
Дальсвязь, ап	12.62	12.30
Сибирьтелеком, ап	12.59	12.47
ТГК-6, ао	10.19	9.77
<b>Денежные средства</b>	<b>29.39</b>	<b>31.61</b>

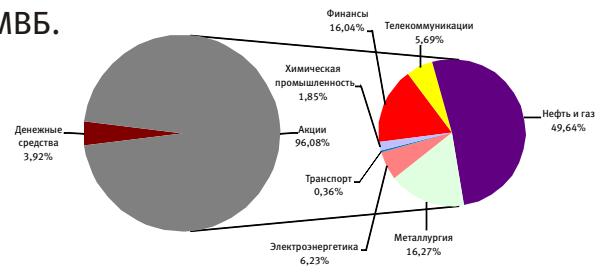
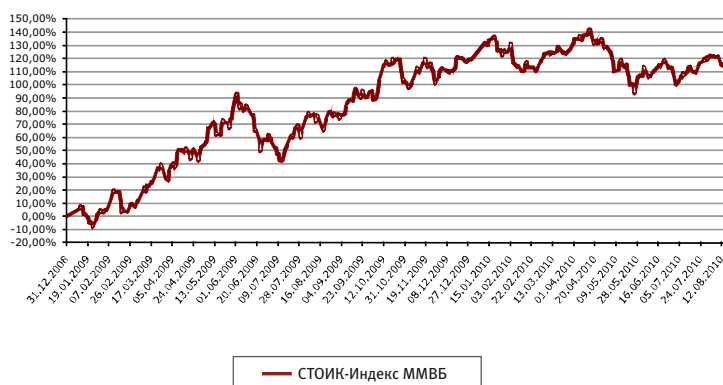
**Открытый индексный фонд "СТОИК - Индекс ММВБ"**

Инвестиционная стратегия - агрессивная.

Объект инвестиций: акции компаний, входящих в индекс ММВБ.

Комментарии управляющего: Инвестиционная декларация

данного фонда предусматривает возможность вложения средств инвесторов в акции компании, входящих в Индекс ММВБ. Поэтому управление фонда пассивное и сводится к поддержанию структуры индекса, которому соответствует данный фонд.

**Динамика стоимости пая**

На 13.08.2010:

**Структура портфеля фонда**

- стоимость чистых активов составляет 94,71 млн руб.
- стоимость пая составляет 837,63 руб.
- изменение стоимости пая с начала 2009 года: +114,68%\*

Наименование	06.08.10	13.08.10
<b>Акция</b>	<b>97.83</b>	<b>96.08</b>
Аэрофлот, ао	0.36	0.36
Банк ВТБ, ао	2.29	2.22
ВолгаТелеком, ао	0.20	0.21
Газпром нефть, ао	0.56	0.53
ГАЗПРОМ, ао	14.83	14.40
ГМК Норильский никель, ао	8.64	8.58
ИНТЕР РАО ЕЭС, ао	0.50	0.49
ЛУКОЙЛ, ао	14.81	14.49
Магнитогорский металлургический комбинат, ао	0.66	0.63
Мобильные ТелеСистемы, ао	4.58	4.58
Мосэнерго, ао	0.48	0.49
НОВАТЭК, ао	4.42	4.35
Новолипецкий металлургический комбинат, ао	1.66	1.52
ОГК-3, ао	0.37	0.37
Полиметалл, ао	0.79	0.76
Полюс Золото, ао	2.44	2.45
Распадская, ао	0.39	0.44
Роснефть НК, ао	6.09	5.94
Ростелеком, ао	0.65	0.66
РусГидро, ао	3.11	3.23
Сбербанк России, ао	13.16	12.80
Сбербанк России, ап	1.07	1.02
Северсталь, ао	1.98	1.89
Сургутнефтегаз, ао	4.28	4.17
Сургутнефтегаз, ап	1.38	1.37
Татнефть им.В.Д.Шашина, ао	3.51	3.48
Транснефть АК, ап	0.92	0.90
Уралкалий, ао	1.78	1.85
Уралсвязьинформ, ао	0.23	0.24
ФСК ЕЭС, ао	1.70	1.65
<b>Денежные средства</b>	<b>2.17</b>	<b>3.92</b>

**Контакты****Адреса офисов в Санкт-Петербурге:**

Петроградская наб., д. 36, лит. А, б/ц "Линкор", тел.: (812) 334-97-89, пн-чт: 09.30-18.00, пт: 09.30-16.45

ул. Малая Конюшенная, д. 5, тел.: (812) 334-98-87, пн-пт: 10.00-20.00

ул. Восстания, д. 25, тел.: (812) 272-78-18, 334-99-58, пн-пт: 10.00-20.00, сб: 11.00-16.00

Средний пр. В.О., д. 48/27 (вход с 12 линии), (офис Банка БФА), тел.: (812) 611-00-79, пн-пт: 10.00-19.00

ул. Савушкина, д. 126, лит. А (офис Банка БФА), тел.: (812) 458-53-45, пн-пт: 10.00-19.00

ООО "УК "БФА". Лиц. ФСФР России на осуществление деятельности по управлению инвестиционными фондами, паевыми инвестиционными фондами и негосударственными пенсионными фондами №21-000-1-00091 от 15.11.02 г. Правила ДУ ОПИФ облигаций "Финансист" зарегистрир. ФКЦБ России 30.04.03 за №0105-58227406. Изменение стоимости пая ОПИФ "Финансист" за 3 мес. (с 30.09.09 по 31.12.09) -1,68%; 6 мес. (с 30.06.09 по 31.12.09) +2,95%; 1 год (с 31.12.08 по 31.12.09) -0,08%, за 3 года (с 29.12.06 по 29.12.09) -0,84%. Правила ДУ ОПИФ смешанных инвестиций "ТИТАН" зарегистрир. ФКЦБ России 30.04.03 за №0106-58227563. Изменение стоимости пая ОПИФ смешанных инвестиций "ТИТАН" за 3 мес. (с 30.09.09 по 31.12.09) +4,43%; 6 мес. (с 30.06.09 по 31.12.09) +14,93%; 1 год (с 31.12.08 по 31.12.09) +67,9%, за 3 года (с 29.12.06 по 31.12.09) -19,22%. Правила ДУ ОПИФ акций "СТОИК" зарегистрир. ФКЦБ России 30.04.03 за №0107-58227487. Изменение стоимости пая ОПИФ акций "СТОИК" за 3 мес. (с 30.09.09 по 31.12.09) +3,71%; 6 мес. (с 30.06.09 по 31.12.09) +15,71%; 1 год (с 31.12.08 по 31.12.09) +89,02%, за 3 года (с 29.12.06 по 31.12.09) -31%. Правила ДУ ОПИФ индексный "СТОИК-Индекс ММВБ" зарегистрир. ФСФР России 14.12.06 за №0705-75408380. Изменение стоимости пая ОПИФ индексный "СТОИК-Индекс ММВБ" за 3 мес. (с 30.09.09 по 31.12.09) +12,92%; 6 мес. (с 30.06.09 по 31.12.09) +35,9%; 1 год (с 31.12.08 по 31.12.09) +119,86%, за 3 года (с 29.12.06 по 31.12.09) -13,96%. Правила ДУ ОПИФ акций "СТОИК-Нефть и Газ" зарегистрир. ФСФР России 31.05.07 за №0835-75409439. Изменение стоимости пая ОПИФ акций "СТОИК-Нефть и Газ" за 3 мес. (с 30.09.09 по 31.12.09) +10,83%; 6 мес. (с 30.06.09 по 31.12.09) +24,21%; 1 год (с 31.12.08 по 31.12.09) +120,65%. Правила ДУ ОПИФ акций "СТОИК-Телекоммуникации" зарегистрир. ФСФР России 31.05.07 за №0838-75409511. Изменение стоимости пая ОПИФ акций "СТОИК-Телекоммуникации" за 3 мес. (с 30.09.09 по 31.12.09) +20,42%; 6 мес. (с 30.06.09 по 31.12.09) +47,42%; 1 год (с 31.12.08 по 31.12.09) +173,69%. Правила ДУ ОПИФ акций "СТОИК-Металлургия и Машиностроение" зарегистрир. ФСФР России 08.11.2007 г. за №1068-58229629. Изменение стоимости пая ОПИФ акций "СТОИК-Металлургия и Машиностроение" за 3 мес. (с 30.09.09 по 31.12.09) +1,08%; 6 мес. (с 30.06.09 по 31.12.09) +59,12%; 1 год (с 31.12.08 по 31.12.09) +167,84%. Правила ДУ ОПИФ акций "СТОИК-Потребительский сектор" зарегистрир. ФСФР России 08.11.2007 г. за №1067-58228653. Изменение стоимости пая ОПИФ акций "СТОИК-Потребительский сектор" за 3 мес. (с 30.09.09 по 31.12.09) +11,25%; 6 мес. (с 30.06.09 по 31.12.09) +31,91%; 1 год (с 31.12.08 по 31.12.09) +97,37%. Правила ДУ ОПИФ акций "СТОИК-Электроэнергетика" зарегистрир. ФСФР России 08.11.2007 г. за №1066-58229701. Изменение стоимости пая ОПИФ акций "СТОИК-Электроэнергетика" за 3 мес. (с 30.09.09 по 31.12.09) +8,83%; 6 мес. (с 30.06.09 по 31.12.09) +11,64%; 1 год (с 31.12.08 по 31.12.09) +45,4%; 1 год (с 31.12.08 по 31.12.09) +155,04%, за 3 года (с 29.09.06 по 30.09.09) +10,27%. Правила ДУ ОПИФ акций "ОПЛОТ-Металлургия" зарегистрир. ФСФР России 31.05.07 за №0833-75409356. Изменение стоимости пая ОПИФ акций "ОПЛОТ-Металлургия" за 3 мес. (с 30.09.09 по 31.12.09) +27,47%; 1 год (с 31.12.08 по 31.12.09) +131,38%. Правила ДУ ОПИФ акций "ОПЛОТ" зарегистрир. ФСФР России 28.03.06 за №0494-75408598. Изменение стоимости пая ОПИФ акций "ОПЛОТ" за 3 мес. (с 30.06.09 по 31.12.09) +2,77%; 6 мес. (с 30.06.09 по 31.12.09) +54,06%; 1 год (с 31.12.08 по 31.12.09) +185,49%. Правила ДУ ОПИФ акций "ОПЛОТ-Электроэнергетика" зарегистрир. ФСФР России 31.05.07 за №0833-75409356. Изменение стоимости пая ОПИФ акций "ОПЛОТ-Электроэнергетика" за 3 мес. (с 30.09.09 по 31.12.09) +4,02%; 6 мес. (с 30.06.09 по 31.12.09) +27,22%; 1 год (с 31.12.08 по 31.12.09) +131,6%. Стоимость инвестиционных паев может увеличиваться и уменьшаться, результаты инвестирования в прошлом не определяют доходы в будущем, государство не гарантирует доходность инвестиций в паевые инвестиционные фонды. Прежде чем приобрести инвестиционный пай, следует внимательно ознакомиться с правилами доверительного управления паевым инвестиционным фондом. Внимание скидок и надбавок уменьшает доходность инвестиций в ПИФы. Все данные приведены без учета максимальной надбавки при приобретении и максимальной скидки при погашении. До приобретения инвестиционных паев получить подробную информацию о паевых инвестиционных фондах и ознакомиться с Правилами доверительного управления, а также иными документами, можно по адресу: Россия, 197101, Санкт-Петербург, Петроградская набережная, дом 36, лит. А., по тел. (812) 329-15-99 и в сети Интернет по адресу: www.am.bfa.ru.

\* значения на 13.08.2010. По данным www.nlu.ru