



Обзор ситуации на рынках

Драйверы недели

- **Moody's в понедельник (14 июня) понизило суверенный рейтинг Греции сразу на 4 ступени до «Ва1» или до уровня ниже «инвестиционного»** - эта новость не вызвала практически никакой отрицательной реакции на рынках, лишь небольшое снижение на торгах в США в понедельник. Такое спокойствие среди инвесторов объясняется, по-видимому, тем, что понижение греческого рейтинга до такого же уровня уже было предпринято ранее агентством S&P (в конце апреля).
- **Испания в четверг (17 июня) удачно разместила облигации** - 10-летние облигации объемом 3,5 млрд. евро были размещены под 4,86%, 30-летние объемом 479 млн. евро под 5,9%. Эта новость поддержала большинство фондовых рынков, а также позволила существенно укрепиться курсу евро.
- **Китайский центробанк в субботу (19 июня) сделал важные заявления о возможной смене валютной политики Китая** - намерения ЦБ повысить «гибкость» курса юаня путем привязки к корзине валют инвесторы расценили как прямой намек на отвязку курса юаня от доллара и проведение ревальвации китайской валюты. На фондовых, сырьевых и валютных рынках в понедельник наблюдается настоящее ралли котировок.

Индексы и индикаторы:

	Значение на		Изменение за неделю
	18.06.2010	11.06.2010	
ММВБ	1367,71	1335,81	2,39%
ММВБ нефть и газ	2540,45	2496,44	1,76%
ММВБ финансы	5596,14	5274,94	6,09%
ММВБ металлургия	4065,79	4031,44	0,85%
ММВБ энергетика	3004,84	2866,36	4,83%
ММВБ телекоммуникации	2020,13	1973,52	2,36%
ММВБ химия / нефтехимия	4043,47	3863,03	4,67%
ММВБ машиностроение	1840,5	1811,43	1,60%
ММВБ потреб. сектор	3953,21	3930,92	0,57%
Нефть WTI, \$/барр. (ICE)	77,18	73,78	4,61%

Рынок акций

Российский рынок продолжил подрастать в унисон с внешними фондовыми и сырьевыми площадками. Впрочем, основной рост пришелся на вторник, а вторая половина недели прошла в боковом диапазоне 1350-1380 пунктов по индексу ММВБ, две попытки закрепиться выше предыдущего июньского максимума, предпринятые в среду и четверг, успехом не увенчались.

Основным локомотивом роста стали акции Сбербанка и ВТБ. Также пользовались интересом инвесторов наиболее ликвидные электроэнергетические бумаги - акции РусГидро и ФСК ЕЭС. Металлургический сектор отставал от рынка на фоне слабой конъюнктуры базовых металлов. В нефтегазовом секторе, несмотря на продолжившийся подъем цен на нефть, единой динамики не сложилось: акции Газпрома прибавляли вместе с рынком, в то время как котировки Лукойла и Роснефти снизились.

Акции Роснефти оказались в фокусе внимания рынка. Появившиеся в прессе слухи о том, что ВР может продать принадлежащий ей пакет акций компании, в пятницу были опровергнуты представителями ВР, однако обретающее все большую конкретику решение правительства о замене нулевой пошлины для нефти из Восточной Сибири на льготную остается фактором давления на котировки - в результате бумага стала аутсайдером среди российских «голубых фишек».

В начале текущей недели оптимизм на финансовых рынках получил новый драйвер в виде прозвучавшего в минувшую субботу заявления Народного банка Китая об увеличении гибкости курса юаня, которое инвесторы восприняли как надежду на уменьшения дисбалансов в мировой экономике, лежавших в основании кризиса. Впрочем, действий за этими намерениями пока не последовало, а ближайшие дни насыщены событиями, которые могут вновь изменить баланс сил и существенно повлиять на средне- и долгосрочные перспективы рынков. Однако пока краткосрочный повышательный тренд продолжается, и если индекс ММВБ преодолет отметку 1400 пунктов, следующей целью станут 1450 пунктов.

Товары

Цены на нефть выросли вторую неделю подряд. Причем на прошлой неделе вслед за ростом курса евро (в начале недели на позитивных статданных из еврозоны) на нефтяном рынке наконец-то произошел выход из краткосрочного диапазона (70-76 долл. за баррель), после чего движение вверх только усилилось. Не смог помешать подъему на рынке даже выход данных о неожиданном увеличении запасов нефти в США (+1,7 млн. баррелей за неделю), и в частности в Кушинге (+200 тыс. баррелей за неделю) - после небольшой остановки в четверг, в пятницу рост на рынке возобновился вслед за продолжившемся укреплением европейской валюты на фоне удачного размещения испанских гособлигаций. В начале текущей недели на сырьевом рынке развернулось настоящее ралли котировок на ожиданиях возможной ревальвации юаня.

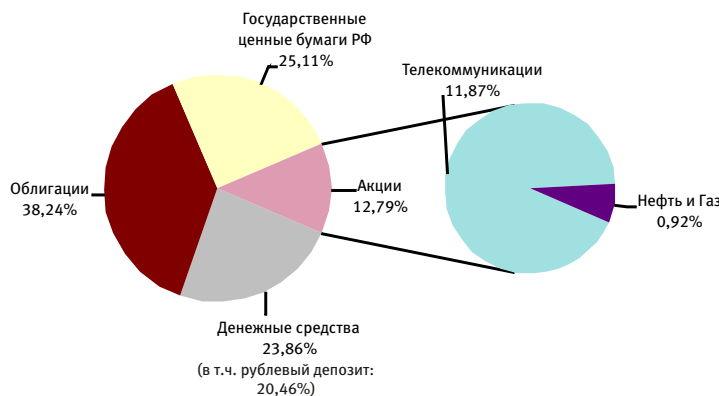
Рынок металлов остается крайне волатильным. В начале недели успешное размещение государственных облигаций Испании подарило надежду на продолжение краткосрочного восходящего тренда, однако, нездоровая статистика из США, относительно снижения темпов строительства новых домов и увеличения безработицы в среду и четверг, вызвала волну распродаж.

Открытый фонд облигаций “Финансист”

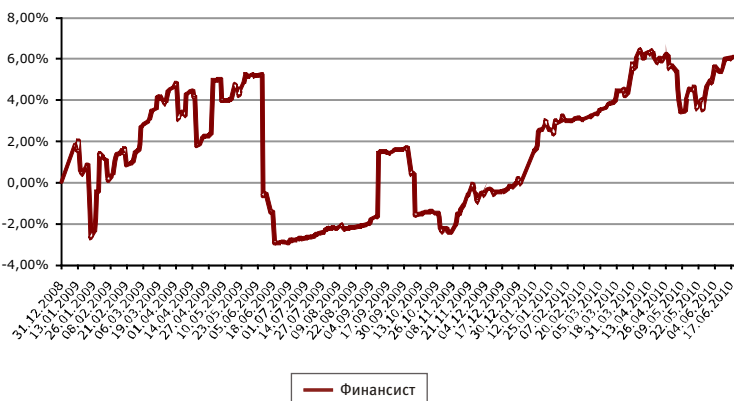
Инвестиционная стратегия - консервативная.

Объект инвестиций: облигации.

Комментарии управляющего: За прошедшую неделю в фонде не произошло значительных изменений. Мы сохраняем короткие облигации и текущую долю акций в портфеле.



Динамика стоимости пая



На 18.06.2010:

- стоимость чистых активов составляет 48,735 млн руб.
- стоимость пая составляет 1 610,68 руб.
- изменение стоимости пая с начала 2009 года: +6,08 %*

Структура портфеля фонда

Наименование	11.06.10	18.06.10
Акция	13.16	12.79
ВолгаТелеком, ап	5.92	5.88
ЛУКОЙЛ, ао	1.30	0.92
Уралсвязьинформ, ао	5.93	6.00
Государственные ценные бумаги Российской Федерации	24.28	25.11
Россия, 25064	23.92	25.11
Облигации российских хозяйственных обществ	37.14	38.24
ВТБ 24, 4	10.11	10.75
ВТБ, 6	2.70	2.84
Газпром нефть, 4	10.08	10.60
МТС, 4	13.50	14.06
Денежные средства	25.43	23.86
Рублевый депозит	19.88	20.46

Открытый фонд смешанных инвестиций “Титан”

Инвестиционная стратегия - сбалансированная.

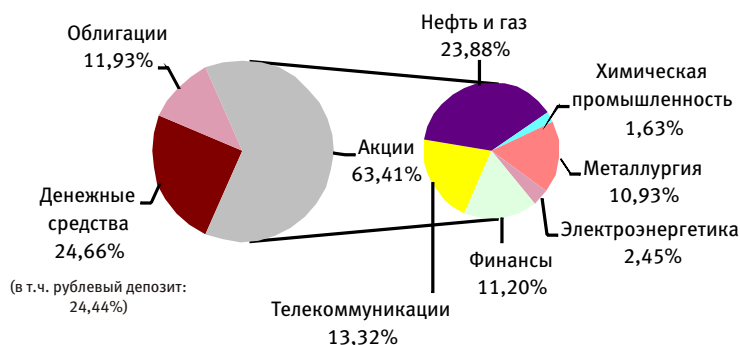
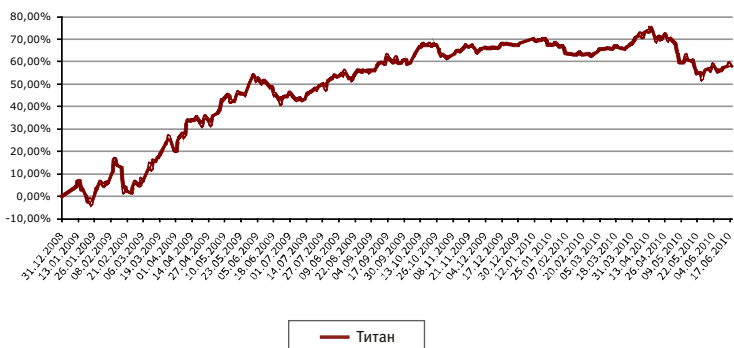
Объект инвестиций: акции и облигации.

Концептуальные торговые идеи:

- Новатэк** - перспективы увеличения внутренних цен на газ, появление нового мажоритарного акционера с хорошей политической поддержкой.
- МТС** - рост в секторе дополнительных услуг связи и ШПД (широкополосный доступ в Интернет), перспективы укрепления рубля.

Комментарии управляющего: За текущую неделю в фонде не произошло значительных изменений. Мы сохраняем долю акций и облигаций в портфеле фонда на текущем уровне. Мы частично сократили долю акций Роснефти, которые находятся под давлением, увеличив при этом долю банков.

Динамика стоимости пая



На 18.06.2010:

- стоимость чистых активов составляет 179,52 млн руб.
- стоимость пая составляет 1866,99 руб.
- Изменение стоимости пая с начала 2009 года: +57,83%*

Структура портфеля фонда

Наименование	11.06.10	18.06.10
Акция	63.38	63.41
Банк ВТБ, ао	3.24	3.58
ГАЗПРОМ, ао	3.24	3.25
Дальсвязь, ао	2.02	2.06
ЛУКОЙЛ, ао	12.57	12.40
Мобильные ТелеСистемы, ао	8.09	8.08
Роснефть НК, ао	9.28	4.03
Сбербанк России, ао	7.04	7.61
Северсталь, ао	10.94	10.93
Татнефть им.В.Д.Шашина, ап	1.06	2.14
ТГК-6, ао	1.77	1.98
ТГК-9, ао	0.45	0.47
Уралсвязьинформ, ап	3.21	3.18
Уфанефтехим, ап	2.07	2.05
Уфаоргсинтез, ап	1.63	1.63
Облигации российских хозяйственных обществ	11.94	11.93
ГАЗ-финанс, 1	8.33	8.82
МТС, 4	3.07	3.10
Денежные средства	24.69	24.66
Рублевый депозит	24.44	24.38

Открытый фонд акций "СТОИК"

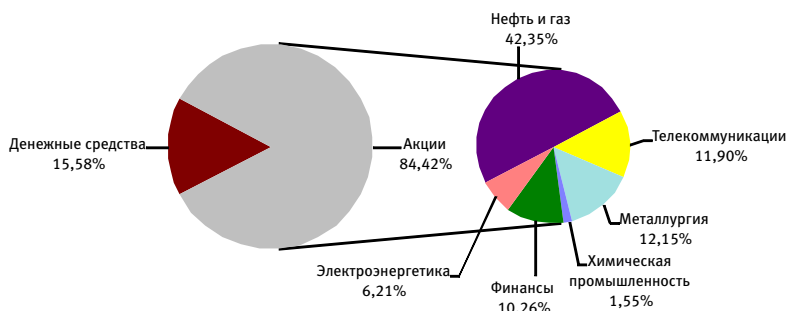
Инвестиционная стратегия - агрессивная.

Объект инвестиций: акции.

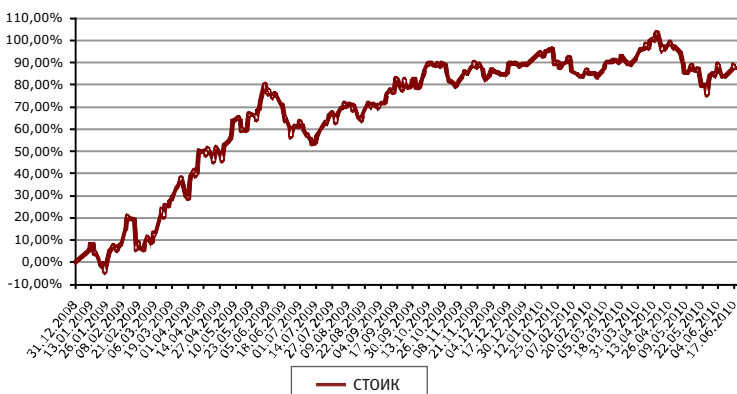
Концептуальные торговые идеи:

- **Новатэк** - перспективы увеличения внутренних цен на газ, появление нового мажоритарного акционера с хорошей политической поддержкой.
- **МТС** - рост в секторе дополнительных услуг связи и ШПД, перспективы укрепления рубля.

Комментарии управляющего: На прошедшей неделе состав фонда несколько изменился. Мы сократили вложения в акции Роснефти и открыли новые позиции в Газпромнефти и Сбербанке-п. В ближайшей перспективе возможен краткосрочный спекулятивный рост фондового рынка, который показывает свою силу, игнорируя негативное развитие ситуации с государственными долгами в Европе.



Динамика стоимости пая



На 18.06.2010:

- стоимость чистых активов составляет 291,675 млн руб.
- стоимость пая составляет 2338,77 руб.
- изменение стоимости пая с начала 2009 года: +87%*

Структура портфеля фонда

Наименование	11.06.10	18.06.10
Акция	78.36	84.42
Газпром нефть, ао		2.19
ГАЗПРОМ, ао	10.29	10.25
ГМК Норильский никель, ао	8.60	8.42
ЛУКОЙЛ, ао	10.97	10.73
Мечел, ао	1.82	1.85
Мобильные ТелеСистемы, ао	12.02	11.90
НОВАТЭК, ао	9.03	9.80
Роснефть НК, ао	9.67	7.81
РусГидро, ао	3.09	3.33
Сбербанк России, ао	5.02	5.38
Сбербанк России, ап		4.87
Уфанефтехим, ап	1.61	1.58
Уфаоргсинтез, ап	1.56	1.55
Холдинг МРСК, ао	2.85	2.87
Южный Кузбасс, ао	1.83	1.89
Денежные средства	21.64	15.58

Открытый фонд акций "СТОИК - Нефть и Газ"

Инвестиционная стратегия - агрессивная.

Объект инвестиций: акции компаний нефтегазовой отрасли.

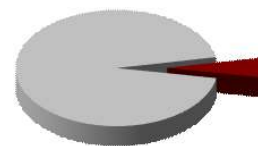
Концептуальные торговые идеи:

Концептуальные торговые идеи:

- **Новатэк** - перспективы увеличения внутренних цен на газ, появление нового мажоритарного акционера с хорошей политической поддержкой.

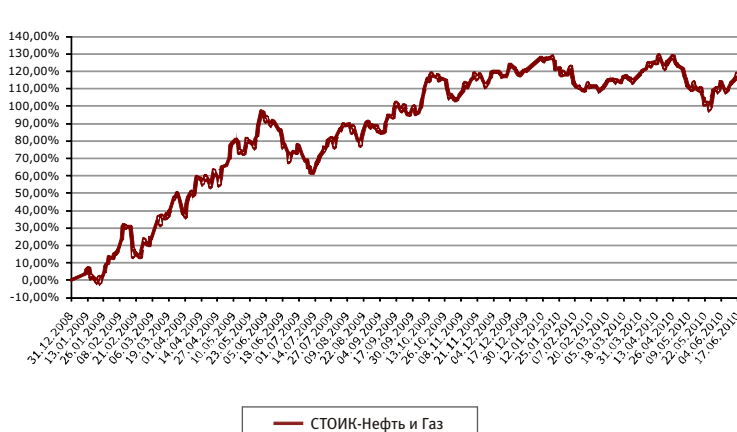
Комментарии управляющего: На прошедшей неделе состав фонда не изменился. Акции нефтегазовых компаний торговались на уровне рынка, исключая Роснефть, отыгравшую слухи о продаже крупного пакета от ВР. Возможен дальнейший умеренный подъем сектора в ближайшее время.

Акции
нефтегазовых компаний
94,21%



Денежные средства
5,79%

Динамика стоимости пая



На 18.06.2010:

- стоимость чистых активов составляет 21,803 млн руб.
- стоимость пая составляет 895,12 руб.
- изменение стоимости пая с начала 2009 года: +116,64%*

Структура портфеля фонда

Наименование	11.06.10	18.06.10
Акция	93.91	94.21
Газпром нефть, ао	8.09	8.78
ГАЗПРОМ, ао	13.84	13.68
ЛУКОЙЛ, ао	11.25	10.93
НОВАТЭК, ао	14.94	16.11
Роснефть НК, ао	14.01	13.27
Сургутнефтегаз, ао	5.38	5.23
Сургутнефтегаз, ап	5.08	5.04
Татнефть им.В.Д.Шашина, ао	9.73	9.79
Татнефть им.В.Д.Шашина, ап	2.96	2.94
Уфанефтехим, ап	8.63	8.42
Денежные средства	6.09	5.79

Открытый фонд акций “СТОИК - Телекоммуникации”

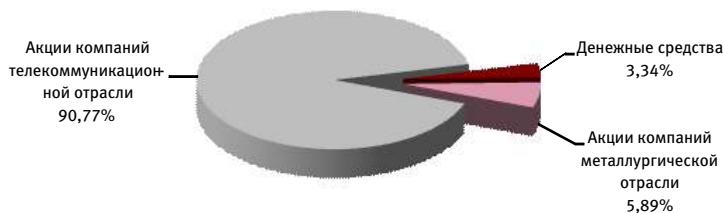
Инвестиционная стратегия - агрессивная.

Объект инвестиций: акции компаний телекоммуникационной отрасли.

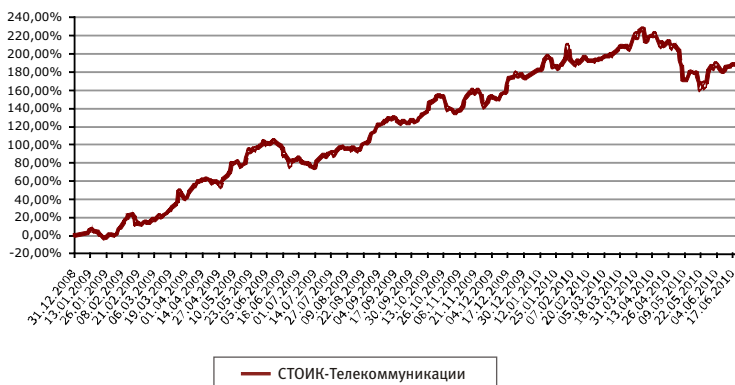
Концептуальные торговые идеи:

- Объединение МРК на базе Ростелекома

Комментарии управляющего: За прошедшую неделю в портфеле фонда не произошло значительных изменений. Незначительно увеличилась доля в деньгах из-за их притока от пайщиков. Мы сохранили текущую долю в акциях. В краткосрочной перспективе планируем довести локализацию фонда до уровня 100%. Мы сохраняем позитивный взгляд на сектор в средне-долгосрочном периоде. В течение июня будут проходить собрания акционеров телекоммуникационных компаний, что будет оказывать поддержку акциям данного сегмента рынка и в краткосрочной перспективе.



Динамика стоимости пая



На 18.06.2010: Структура портфеля фонда

- стоимость чистых активов составляет 21,055 млн руб.
- стоимость пая составляет 757,3 руб.
- изменение стоимости пая с начала 2009 года: +188,76%*

Наименование	11.06.10	18.06.10
Акция	99.33	96.66
АФК Система, ао	11.53	11.53
ВолгаТелеком, ао	5.01	5.01
ВолгаТелеком, ап	9.76	9.46
Дальсвязь, ао	8.31	8.25
Дальсвязь, ап	3.28	3.16
Ростелеком, ап	13.61	13.55
Северо-Западный Телеком, ап	7.57	7.53
Северсталь, ао	6.05	5.89
Сибирьтелеком, ап	9.43	9.29
Уралсвязьинформ, ао	15.97	14.48
Южная телекоммуникационная компания, ао	8.80	8.54
Денежные средства	0.67	3.34

Открытый фонд акций “СТОИК - Металлургия и Машиностроение”

Инвестиционная стратегия - агрессивная.

Объект инвестиций: акции компаний отрасли металлургии и машиностроения.

Концептуальные торговые идеи:

- **Металлургическая отрасль:** добывающие предприятия + вертикально-интегрированные компании

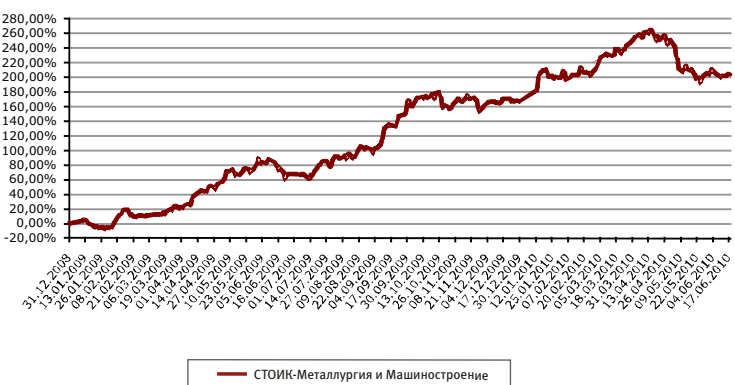
Комментарии управляющего: На прошедшей неделе структура фонда не претерпела изменений. Лучшими для фонда за отчетный период стали акции Силовых машин и Южного Кузбасса. Доля денежных средств по-прежнему составляет порядка 37% от стоимости активов фонда.

Акции компаний
отрасли металлургии
и машиностроения
63,12%



Денежные средства
36,88%

Динамика стоимости пая



На 18.06.2010: Структура портфеля фонда

- стоимость чистых активов составляет 23,801 млн руб.
- стоимость пая составляет 625,57 руб.
- изменение стоимости пая с начала 2009 года: +203,12%*

Наименование	11.06.10	18.06.10
Акция	62.88	63.12
Автоваз, ап	0.67	0.68
Ашинский металлургический завод, ао	8.37	8.28
ГАЗ, ао	1.68	1.67
ГМК Норильский никель, ао	10.47	10.30
Магнитогорский металлургический комбинат, ао	7.18	7.14
Мечел, ао	2.78	2.82
Объединенные машиностроительные заводы, ао	0.47	0.46
Северсталь, ао	5.30	5.28
Силовые машины, ао	9.06	9.39
Соллерс, ао	5.10	5.01
УАЗ, ао	1.40	1.38
Челябинский цинковый завод, ао	2.23	2.23
Южный Кузбасс, ао	8.18	8.46
Денежные средства	37.12	36.88

Открытый фонд акций “СТОИК - Электроэнергетика”

Инвестиционная стратегия - агрессивная.

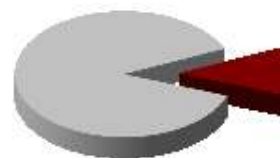
Объект инвестиций: акции компаний электроэнергетической отрасли.

Концептуальные торговые идеи:

- Лидеры отрасли: РусГидро, Иркутскэнерго.

Комментарии управляющего: На прошедшей неделе состав фонда не изменился. Несмотря на высокую волатильность в отдельных бумагах, сектор электроэнергетики в целом находится в консолидации со слабой тенденцией к повышению. Вероятно сохранение данной динамики в ближайшем времени.

Акции
электроэнергетических
компаний
87,83%



Денежные средства
12,17%

Динамика стоимости пая



На 18.06.2010:

- стоимость чистых активов составляет 24,532 млн руб.
- стоимость пая составляет 962,2 руб.
- изменение стоимости пая с начала 2009 года: + 171,16%*

Структура портфеля фонда

Наименование	11.06.10	18.06.10
Акция	87.52	87.83
Башкирэнерго, ао	3.56	3.46
Волжская ТГК, ао	2.77	2.74
Иркутскэнерго, ао	13.78	13.13
Московская объединенная электросетевая компания, ао	2.45	2.40
Мосэнерго, ао	4.23	4.08
Мосэнергосбыт, ао	1.92	1.82
ОГК-1, ао	3.97	3.93
ОГК-3, ао	3.97	4.41
ОГК-4, ао	7.69	7.60
РусГидро, ао	14.59	15.45
ТГК-1, ао	3.93	4.07
ТГК-5, ао	3.83	3.85
ТГК-9, ао	3.76	3.81
ФСК ЕЭС, ао	3.73	3.88
Холдинг МРСК, ао	13.33	13.17
Денежные средства	12.48	12.17

Открытый фонд акций “СТОИК - Потребительский сектор”

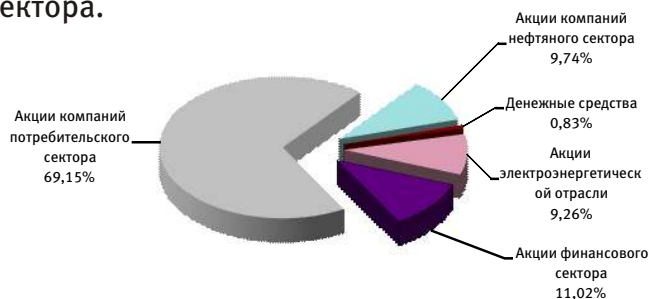
Инвестиционная стратегия - агрессивная.

Объект инвестиций: акции компаний потребительского сектора.

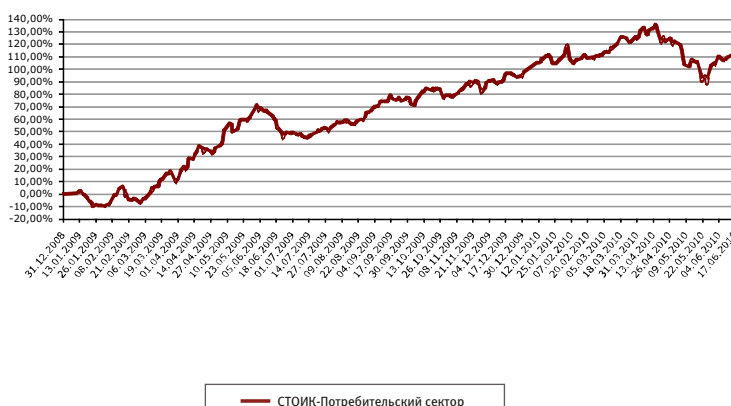
Концептуальные торговые идеи:

- Лидеры потребительского сектора
- Представительство телекоммуникационных компаний.

Комментарии управляющего: По итогам недели в фонде не произошло изменений. Мы сохранили текущие доли в акциях. Однако не исключаем сокращения спекулятивных позиций в фонде в краткосрочной перспективе.



Динамика стоимости пая



На 18.06.2010:

- стоимость чистых активов составляет 11,777 млн руб.
- стоимость пая составляет 741,36 руб.
- изменение стоимости пая с начала 2009 года: +113,03%*

Структура портфеля фонда

Наименование	11.06.10	18.06.10
Акция	99.43	99.17
Балтика, ао	7.23	7.13
Банк ВТБ, ао	10.59	11.02
ВЕРОФАРМ, ао вып.2	15.01	14.75
ВолгаТелеком, ап	12.81	12.54
Дальсвязь, ап	12.71	12.39
ЛУКОЙЛ, ао	10.03	9.74
Сибирьтелеком, ап	13.35	13.31
ТГК-6, ао	8.44	9.26
ЧеркизГ-ао	9.26	9.04
Денежные средства	0.57	0.83

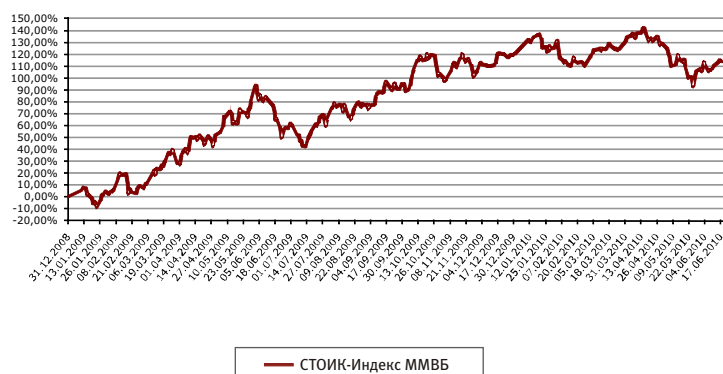
Открытый индексный фонд "СТОИК - Индекс ММВБ"

Инвестиционная стратегия - агрессивная.

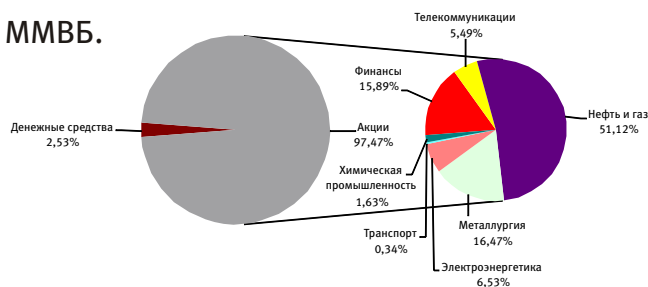
Объект инвестиций: акции компаний, входящих в индекс ММВБ.

Комментарии управляющего: Инвестиционная декларация

данного фонда предусматривает возможность вложения средств инвесторов в акции компании, входящих в Индекс ММВБ. Поэтому управление фонда пассивное и сводится к поддержанию структуры индекса, которому соответствует данный фонд.

Динамика стоимости пая**На 18.06.2010:**

- стоимость чистых активов составляет 95,691 млн руб.
- стоимость пая составляет 832,94 руб.
- изменение стоимости пая с начала 2009 года: **+113,48%***

Структура портфеля фонда

Наименование	11.06.10	18.06.10
Акция	99,09	97,47
Аэрофлот, ао	0,34	0,34
Банк ВТБ, ао	2,13	2,18
ВолгаТелеком, ао	0,22	0,21
Газпром нефть, ао	0,49	0,52
ГАЗПРОМ, ао	14,74	14,32
ГМК Норильский никель, ао	9,07	8,66
ИНТЕР РАО ЭЭС, ао	0,56	0,56
ЛУКОЙЛ, ао	16,15	15,42
Магнитогорский металлургический комбинат, ао	0,59	0,57
Мобильные ТелеСистемы, ао	4,58	4,43
Мосэнерго, ао	0,49	0,47
НОВАТЭК, ао	4,44	4,70
Новолипецкий металлургический комбинат, ао	1,52	1,46
ОГК-3, ао	0,37	0,41
Полиметалл, ао	0,86	0,83
Полюс Золото, ао	2,92	2,83
Распадская, ао	0,38	0,39
Роснефть НК, ао	6,83	6,36
Ростелеком, ао	0,61	0,59
РусГидро, ао	3,31	3,49
Сбербанк России, ао	12,16	12,73
Сбербанк России, ап	1,00	0,99
Северсталь, ао	1,78	1,72
Сургутнефтегаз, ао	4,33	4,14
Сургутнефтегаз, ап	1,38	1,35
Татнефть им.В.Д.Шашина, ао	3,60	3,56
Транснефть АК, ап	0,75	0,74
Уралкалий, ао	1,69	1,63
Уралсвязьинформ, ао	0,26	0,25
ФСК ЭЭС, ао	1,55	1,61
Денежные средства	0,91	2,53

Контакты**Адреса офисов в Санкт-Петербурге:**

ул. Малая Конюшенная, д. 5, тел.: (812) 334-98-87, пн-пт.10.00-20.00

ул. Восстания, д. 25, тел.: (812) 272-78-18, 334-99-58, пн-пт: 10.00-20.00, сб: 11.00-16.00

Петроградская наб., д. 36, б/ц "Линкор", тел.: (812) 334-97-89, пн-чт: 09.30-18.00, пт: 09.30-16.45

Средний пр. В.О., д. 48/27 (вход с 12 линии), (офис Банка БФА), тел.: (812) 611-00-79, пн-пт: 10.00-19.00

ул. Савушкина, д. 126, лит. А (офис Банка БФА), тел.: (812) 458-53-45, пн-пт: 10.00-19.00

ООО "УК "БФА". Лиц. ФСФР России на осуществление деятельности по управлению инвестиционными фондами, паевыми инвестиционными фондами и негосударственными пенсионными фондами №21-000-1-00091 от 15.11.02 г. Правила ДУ ОПИФ облигаций "Финансист" зарегистрир. ФКЦБ России 30.04.03 за №0105-58227406. Изменение стоимости пая ОПИФ "Финансист" за 3 мес. (с 30.09.09 по 31.12.09) -1,68%; 6 мес. (с 30.06.09 по 31.12.09) +2,95%; 1 год (с 31.12.08 по 31.12.09) -0,08%; за 3 года (с 29.12.06 по 29.12.09) -0,84%. Правила ДУ ОПИФ смешанных инвестиций "ТИТАН" зарегистрир. ФКЦБ России 30.04.03 за №0106-58227563. Изменение стоимости пая ОПИФ смешанных инвестиций "ТИТАН" за 3 мес. (с 30.09.09 по 31.12.09) +4,43%; 6 мес. (с 30.06.09 по 31.12.09) +14,93%; 1 год (с 31.12.08 по 31.12.09) +67,9%; за 3 года (с 29.12.06 по 31.12.09) -19,22%. Правила ДУ ОПИФ акций "СТОИК" зарегистрир. ФКЦБ России 30.04.03 за №0107-58227487. Изменение стоимости пая ОПИФ акций "СТОИК" за 3 мес. (с 30.09.09 по 31.12.09) +3,71%; 6 мес. (с 30.06.09 по 31.12.09) +15,71%; 1 год (с 31.12.08 по 31.12.09) +89,02%; за 3 года (с 29.12.06 по 31.12.09) -31%. Правила ДУ ОПИФ индексный "СТОИК-Индекс ММВБ" зарегистрир. ФСФР России 14.12.06 за №0705-75408380. Изменение стоимости пая ОПИФ индексный "СТОИК-Индекс ММВБ" за 3 мес. (с 30.09.09 по 31.12.09) +12,92%; 6 мес. (с 30.06.09 по 31.12.09) +35,9%; 1 год (с 31.12.08 по 31.12.09) +119,86%; за 3 года (с 29.12.06 по 31.12.09) -13,96%. Правила ДУ ОПИФ акций "СТОИК-Нефть и Газ" зарегистрир. ФСФР России 31.05.07 за №0835-75409439. Изменение стоимости пая ОПИФ акций "СТОИК-Нефть и Газ" за 3 мес. (с 30.09.09 по 31.12.09) +10,83%; 6 мес. (с 30.06.09 по 31.12.09) +24,21%; 1 год (с 31.12.08 по 31.12.09) +120,65%. Правила ДУ ОПИФ акций "СТОИК-Телекоммуникации" зарегистрир. ФСФР России 31.05.07 за №0838-75409511. Изменение стоимости пая ОПИФ акций "СТОИК-Телекоммуникации" за 3 мес. (с 30.09.09 по 31.12.09) +20,42%; 6 мес. (с 30.06.09 по 31.12.09) +47,42%; 1 год (с 31.12.08 по 31.12.09) +173,69%. Правила ДУ ОПИФ акций "СТОИК-Металлургия и Машиностроение" зарегистрир. ФСФР России 08.11.2007 г. за №1068-58229629. Изменение стоимости пая ОПИФ акций "СТОИК-Металлургия и Машиностроение" за 3 мес. (с 30.09.09 по 31.12.09) +1,08%; 6 мес. (с 30.06.09 по 31.12.09) +59,12%; 1 год (с 31.12.08 по 31.12.09) +167,84%. Правила ДУ ОПИФ акций "СТОИК-Потребительский сектор" зарегистрир. ФСФР России 08.11.2007 г. за №1066-58229701. Изменение стоимости пая ОПИФ акций "СТОИК-Потребительский сектор" за 3 мес. (с 30.09.09 по 31.12.09) +11,25%; 6 мес. (с 30.06.09 по 31.12.09) +31,91%; 1 год (с 31.12.08 по 31.12.09) +97,37%. Правила ДУ ОПИФ акций "СТОИК-Электроэнергетика" зарегистрир. ФСФР России 08.11.2007 г. за №1066-58229701. Изменение стоимости пая ОПИФ акций "СТОИК-Электроэнергетика" за 3 мес. (с 30.09.09 по 31.12.09) +8,83%; 6 мес. (с 30.06.09 по 31.12.09) +27,47%; 1 год (с 31.12.08 по 31.12.09) +131,38%. Правила ДУ ОПИФ акций "ОПЛОТ" зарегистрир. ФСФР России 28.03.06 за №0494-75408598. Изменение стоимости пая ОПИФ акций "ОПЛОТ" за 3 мес. (с 30.09.09 по 31.12.09) +11,64%; 6 мес. (с 30.06.09 по 31.12.09) +45,4%; 1 год (с 31.12.08 по 31.12.09) +155,04%; за 3 года (с 29.09.06 по 30.09.09) +10,27%. Правила ДУ ОПИФ акций "ОПЛОТ-Металлургия" зарегистрир. ФСФР России 31.05.07 за №0833-75409356. Изменение стоимости пая ОПИФ акций "ОПЛОТ-Металлургия" за 3 мес. (с 30.09.09 по 31.12.09) +4,02%; 6 мес. (с 30.06.09 по 31.12.09) +27,22%; 1 год (с 31.12.08 по 31.12.09) +131,6%. Стоимость инвестиционных паев может увеличиваться и уменьшаться, результаты инвестирования в прошлом не определяют доходы в будущем, государство не гарантирует доходность инвестиций в паевые инвестиционные фонды. Прежде чем приобрести инвестиционный пай, следует внимательно ознакомиться с правилами доверительного управления паевым инвестиционным фондом. Внимание скидок и надбавок уменьшает доходность инвестиций в ПИФы. Все данные приведены без учета максимальной надбавки при приобретении и максимальной скидки при погашении. До приобретения инвестиционных паев получить подробную информацию о паевых инвестиционных фондах и ознакомиться с Правилами доверительного управления, а также иными документами, можно по адресу: Россия, СПб, Невский пр., д.22-24, лит.А, пом.96Н (Месторасположение: ул.М.Конюшенная, д.5), по тел. (812) 329-15-99 и в сети Интернет по адресу: www.am.bfa.ru.

* значения на 18.06.2010. По данным www.nlu.ru