

Обзор ситуации на рынках

Драйверы недели

- Появление ряда сообщений о нестабильности банковской системы Испании обусловили негативное начало недели на западных фондовых рынках - новости о переходе одного из региональных испанских банков CajaSur под контроль ЦБ страны, консолидации других 4 региональных банков с целью получения упрощенного доступа к государственному финансированию, а также выход доклада МВФ, констатирующего риски для банковской системы Испании, заставили инвесторов задуматься о стабильности европейской банковской системы в целом и вызвали бегство капитала из рискованных активов в пон. (24 мая), которое продолжилось и во вторник (25 мая).
- В среду (26 мая) появились слухи о возможном пересмотре инвестиционных предпочтений Китая, и в том числе о сокращении доли вложений в государственные облигации стран Еврозоны - эта информация стала причиной падения американского фондового рынка в среду. А уже в четв. на фоне опровержения этих слухов на торгах в Европе и США наблюдался бурный рост котировок.
- Fitch понизило в пятн. (28 мая) долгосрочный суверенный рейтинг Испании с «AAA» до «AA+» - новость вызвала в пятницу вечером откат американских индексов. В Европе эта информация будет отыгрываться инвесторами уже на текущей неделе.

Индексы и индикаторы:

Рынок акций

	Значение на		Изменение за неделю
	28.05.2010	21.05.2010	
ММВБ	1309,09	1264,91	3,49%
ММВБ нефть и газ	2431,71	2312,56	5,15%
ММВБ финансы	5219,57	5079,93	2,75%
ММВБ металлургия	4125,09	4080,88	1,08%
ММВБ энергетика	2988,74	2863,06	4,39%
ММВБ телекоммуникации	1927,35	1840,46	4,72%
ММВБ химия / нефтехимия	3796,64	3477,98	9,16%
ММВБ машиностроение	1745,8	1684,63	3,63%
ММВБ потреб. сектор	3789,55	3575,72	5,98%
Нефть WTI, S/барр. (ICE)	73,97	70,04	5,61%
Корзина 55/45	33,94	34,79	-2,44%
USD/RUB	30,67	31,09	-1,35%
EUR/RUB	37,78	39,06	-3,28%

Российский рынок начинал неделю с попытки удержаться на достигнутых локальных минимумах, однако, во вторник на фоне вновь усилившегося на внешних рынках бегства от риска и, прежде всего, падения цен на нефть ниже \$70 за барр., все-таки сделал очередную попытку «заглянуть в бездну», опустившись по итогам дня ниже 1200 пунктов, что стало самым низким значением с окт. 2009 г. Впрочем, к этому моменту большинство рынков уже находилось в сильной перепроданности, и в среду четверг произошел отскок, поначалу осторожный, но в итоге набравший ход и позволивший индексам показать «плюс» по итогам недели.

Лидером рынка стал нефтегазовый сектор на фоне активного восстановления цен на нефть во второй половине недели. Впрочем, сохранялась относительная слабость в акциях «Газпрома» и, особенно, «Лукойла». Слабее рынка выглядела черная металлургия - к давлению неблагоприятной конъюнктуры сырьевых рынков добавились признаки очередного обострения отношений с потребителями по поводу цен на продукцию, и инвесторы опасаются, что в конфликт могут вмешаться органы исполнительной власти.

Рынок облигаций

В рублевом госдолге цены росли. В среду 26 мая Минфин проводил аукцион по размещению выпуска ОФЗ-25074 (объем 40 млрд. руб., срок 5 лет), предложив к размещению весь объем выпуска - он был признан несостоявшимся. В рамках аукциона по доразмещению ОБР-13 в четв. 27 мая (предл. 5 млрд. руб.) удалось разместить большую часть выпуска - 2,505 млрд. руб. По завершении аукциона нерасмещенный остаток 13-го выпуска составляет порядка 41,54 млрд. руб. В четв. 3 июня в рамках очередного аукциона по ОБР-13 ЦБ предложит к размещению объем 5 млрд. руб.

Основным событием муниципального и корпоративного сегментов рынка на предыдущей неделе стало размещение биржевых облигаций ССМО ЛенСпецСМУ (27 мая: серия БО-2: объем 2 млрд. руб., срок 3 года, 3 мес. купон): форматом размещения являлся букбилдинг, в ходе которого ставка купона определялась на уровне 14,5% (соотв. доходности в 15,31%). 3 июня (предл. 5 млрд. руб., срок 3 года) состоится размещение 1-го выпуска биржевых облигаций оператора связи «Синтерра» (текущий ориентир по ставке купона 10,0-11,0% годовых).

Товары

Отскок по нефти состоялся во второй половине недели, правда, надо отметить, что перед ним наблюдался еще один поход котировок ниже \$70 за барр. на фоне обострения ситуации вокруг испанских банков. Резкий разворот котировок вверх произошел в среду, когда «быкам» удалось отвоевать отметку в \$70 за барр., а вечером вышли данные о первом с марта сокращении запасов нефти в Кушинге (-300 тыс. барр. за неделю). В четв. движение вверх продолжилось, чтобы приостановиться в пятницу, когда цены на нефть не смогли закрепиться выше важной отметки в \$75 за барр. В результате за неделю цены на нефть марки WTI прибавили более 5%, а с недельных минимумов - почти 12%. Цены на газ продолжили двигаться в рамках среднесрочного бокового диапазона.

На прошлой неделе интерес инвесторов вернулся и к металлам. Правда, здесь покупки были более скромными по сравнению с нефтяным рынком. Как ни странно, несмотря на то, что обычно вслед за ценами на нефть вверх идут в первую очередь промышленные металлы, а драгоценные, напротив, демонстрируют опережающую динамику на фоне ухода инвесторов в качество, на этой неделе ситуация сложилась диаметрально противоположная: цены на золото и серебро подскочили вверх, а вот котировки остальных металлов продемонстрировали слабую смешанную динамику.

Валюта

Индекс доллара (доллар к 6-валютной корзине) по итогам недели незначительно укрепился к основным валютам, среди валют корзины наибольшее укрепление американской валюты - вновь к евро. Сырьевые валюты выглядели более устойчивыми по отношению к доллару. Волатильность по бивалютной корзине на нестабильном внешнем фоне остается высокой - именно факторы динамики за рубежом останутся определяющими для курса рубля.

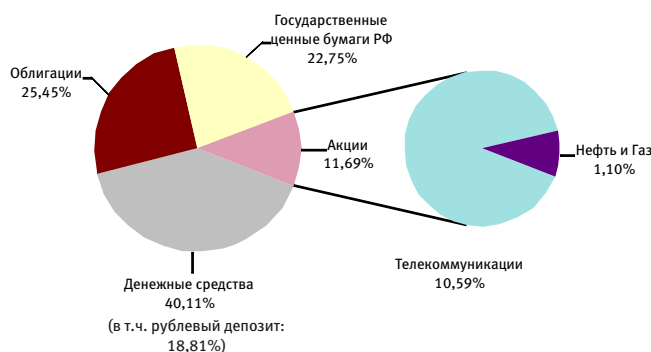
Открытый фонд облигаций “Финансист”

Инвестиционная стратегия - консервативная.

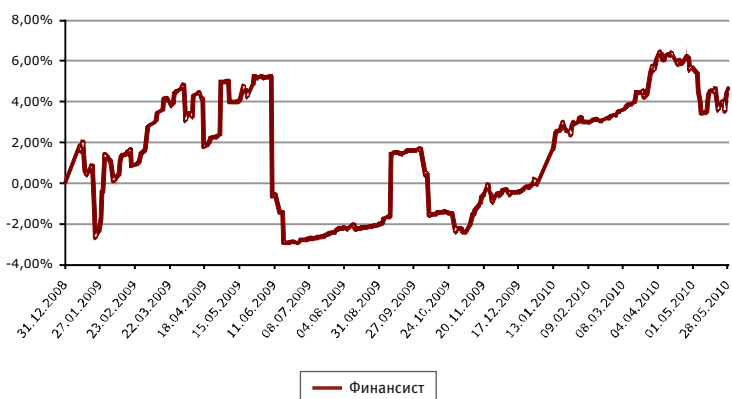
Объект инвестиций: облигации.

Комментарии управляющего: За прошедшую неделю в фонде не произошло значительных изменений. Мы сохраняем текущую долю в акциях (~10%), преимущественно относящихся к телекоммуникационному сектору. В свете событий по реорганизации МРК и Ростелекома, сектор телекоммуникаций, на наш взгляд, может послужить защитным инструментом для инвестирования. Хотя мы не исключаем дальнейшего снижения доли акций в портфеле в случае развития негативных тенденций.

По сегменту облигаций мы сохраняем свои предпочтения, делая выбор в пользу коротких облигаций. Соотношение риск/доходность по длинным облигациям, на наш взгляд, является на текущий момент не привлекательным.



Динамика стоимости пая



На 28.05.2010: Структура портфеля фонда

- стоимость чистых активов составляет 52,441 млн руб.
- стоимость пая составляет 1 588,82 руб.
- изменение стоимости пая с начала 2009 года: +4,64 %*

Наименование	21.05.10	28.05.10
Акция	10.76	11.69
ВолгаТелеком, ап	4.75	5.35
ЛУКОЙЛ, ао	1.09	1.10
Уралсвязьинформ, ао	4.92	5.24
Государственные ценные бумаги Российской Федерации	22.86	22.75
Россия, 25064	22.66	22.75
Облигации российских хозяйственных обществ	25.64	25.45
ВТБ, 6	5.47	5.52
Газпром нефть, 4	9.59	9.67
МТС, 4	10.37	10.26
Денежные средства	40.74	40.11
Рублевый депозит	18.91	18.81

Открытый фонд смешанных инвестиций “Титан”

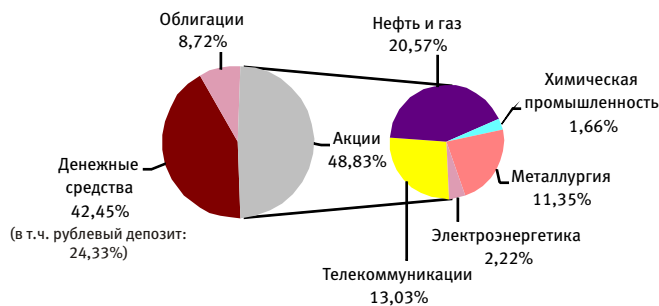
Инвестиционная стратегия - сбалансированная.

Объект инвестиций: акции и облигации.

Концептуальные торговые идеи:

- **Новатэк** - перспективы увеличения внутренних цен на газ, появление нового мажоритарного акционера с хорошей политической поддержкой.
- **МТС** - рост в секторе дополнительных услуг связи и ШПД (широкополосный доступ в Интернет), перспективы укрепления рубля.

Комментарии управляющего: За прошедшую неделю в фонде не произошло значительных изменений. В дальнейшем возможно как увеличение спекулятивной позиции в акциях, так и ее сокращение в случае развития негативных тенденций. Также рассматриваем возможность инвестирования денежных средств облигации при развитии понижающей динамики на рынках, между тем, делая выбор в пользу коротких облигаций.

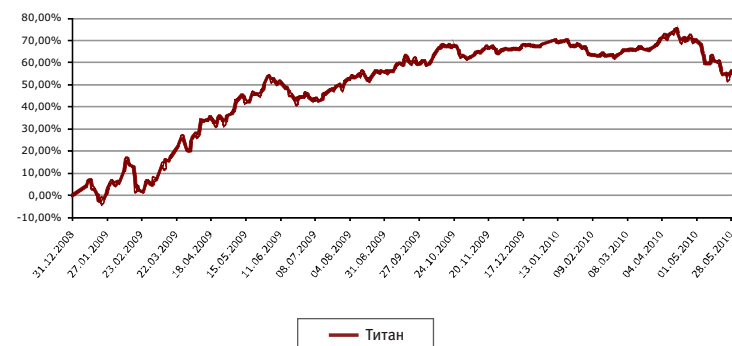


На 28.05.2010: Структура портфеля фонда

- стоимость чистых активов составляет 179,598 млн руб.
- стоимость пая составляет 1844,47 руб.
- Изменение стоимости пая с начала 2009 года: +55,93%*

Наименование	21.05.10	28.05.10
Акция	51.99	48.83
ГАЗПРОМ, ао	3.00	3.23
ГМК Норильский никель, ао	6.46	
Дальсвязь, ао	1.33	1.98
ЛУКОЙЛ, ао	10.57	11.13
Мобильные ТелеСистемы, ао	7.69	8.02
Роснефть НК, ао	3.85	4.30
Северсталь, ао	10.68	11.35
ТГК-6, ао	1.73	1.77
ТГК-9, ао	0.41	0.45
Уралсвязьинформ, ап	2.85	3.03
Уфанефтехим, ап	1.82	1.91
Уфаоргсинтез, ап	1.61	1.66
Облигации российских хозяйственных обществ	8.14	8.72
ГАЗ-финанс, 1	7.75	8.72
Денежные средства	39.87	42.45
Рублевый депозит	23.14	24.33

Динамика стоимости пая



Открытый фонд акций "СТОИК"

Инвестиционная стратегия - агрессивная.

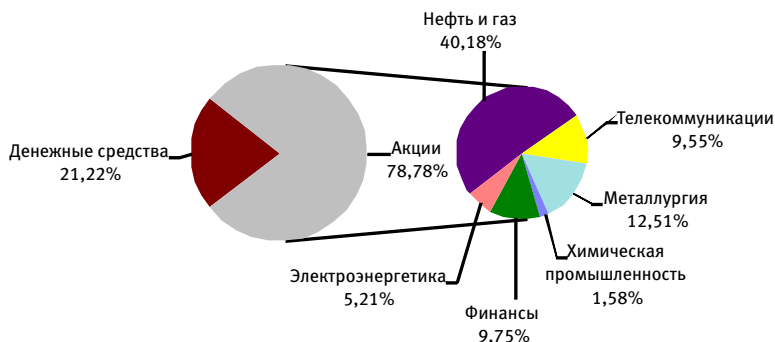
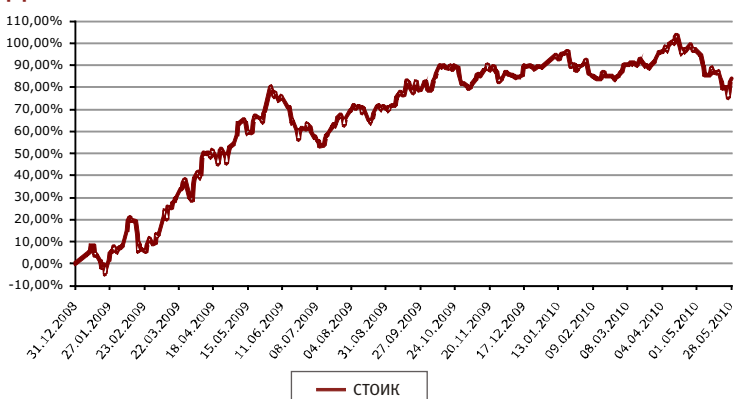
Объект инвестиций: акции.

Концептуальные торговые идеи:

- **Новатэк** - перспективы увеличения внутренних цен на газ, появление нового мажоритарного акционера с хорошей политической поддержкой.
- **МТС** - рост в секторе дополнительных услуг связи и ШПД, перспективы укрепления рубля.

Комментарии управляющего: На прошедшей неделе состав фонда изменился. Мы увеличили вложения в акции Газпрома и Сбербанка, а также открыли новые инвестиционные позиции в акциях РусГидро и Холдинга МРСК. Рынок, после провала в начале недели, совершил мощный отскок наверх, показав свою силу, однако технически все еще остается в состоянии коррекции вниз.

Динамика стоимости пая



На 28.05.2010:

- стоимость чистых активов составляет 288,447 млн руб.
- стоимость пая составляет 2298,47 руб.
- изменение стоимости пая с начала 2009 года: +83,78%*

Структура портфеля фонда

Наименование	21.05.10	28.05.10
Акция	67.20	78.78
ГАЗПРОМ, ао	6.92	10.29
ГМК Норильский никель, ао	8.73	8.52
ЛУКОЙЛ, ао	9.95	9.72
Мобильные ТелеСистемы, ао	9.76	9.55
НОВАТЭК, ао	8.39	8.77
Роснефть НК, ао	9.56	9.93
РусГидро, ао		3.13
Сбербанк России, ао	6.63	9.75
Северсталь, ао	2.28	2.26
Уфанефтехим, ап	1.54	1.48
Уфаоргсинтез, ап	1.69	1.59
Холдинг МРСК, ао		2.08
Южный Кузбасс, ао	1.75	1.73
Денежные средства	32.80	21.22

Открытый фонд акций "СТОИК - Нефть и Газ"

Инвестиционная стратегия - агрессивная.

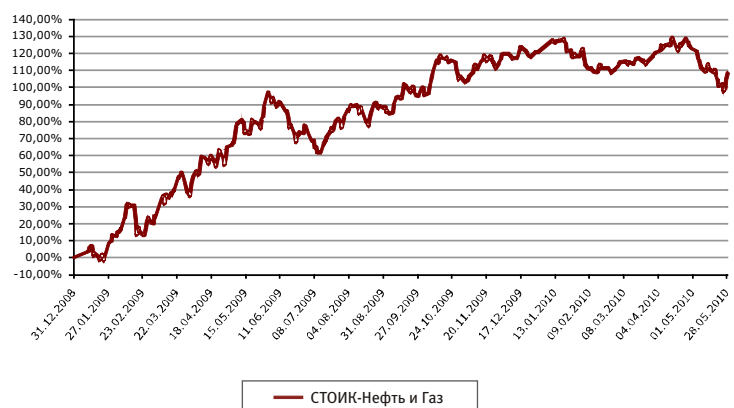
Объект инвестиций: акции компаний нефтегазовой отрасли.

Концептуальные торговые идеи:

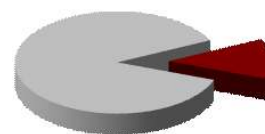
- **Новатэк** - перспективы увеличения внутренних цен на газ, появление нового мажоритарного акционера с хорошей политической поддержкой.

Комментарии управляющего: На прошедшей неделе состав фонда изменился. Мы увеличили вложения в акции Газпрома и открыли новые позиции в акциях Сургутнефтегаза-п и Татнефти-п. Нефть резко отскочила от минимальных значений этого года, что помогло стать нефтегазовому сектору одним из лидеров роста за неделю.

Динамика стоимости пая



Акции
нефтяных компаний
87,32%



Денежные средства
12,68%

На 28.05.2010:

- стоимость чистых активов составляет 21,408 млн руб.
- стоимость пая составляет 860,84 руб.
- изменение стоимости пая с начала 2009 года: +108,34%*

Структура портфеля фонда

Наименование	21.05.10	28.05.10
Акция	71.56	87.32
Газпром нефть, ао	5.96	8.28
ГАЗПРОМ, ао	9.33	13.84
ЛУКОЙЛ, ао	10.23	9.98
НОВАТЭК, ао	13.91	14.52
Роснефть НК, ао	9.91	10.28
Сургутнефтегаз, ао	4.99	5.10
Сургутнефтегаз, ап		5.21
Татнефть им.В.Д.Шашина, ао	8.94	9.21
Татнефть им.В.Д.Шашина, ап		2.92
Уфанефтехим, ап	8.29	7.97
Денежные средства	28.44	12.68

Открытый фонд акций “СТОИК - Телекоммуникации”


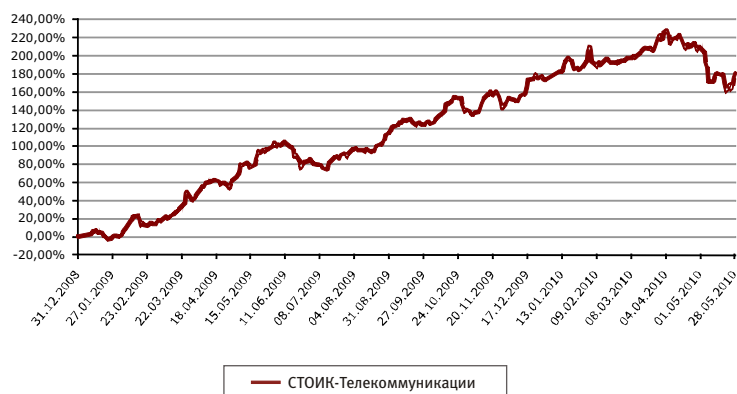
Инвестиционная стратегия - агрессивная.

Объект инвестиций: акции компаний телекоммуникационной отрасли.

Концептуальные торговые идеи:

- Объединение МРК на базе Ростелекома

Комментарии управляющего: За прошедшую неделю в портфеле фонда не произошло изменений. На российский рынок акций по-прежнему оказывает давление негативные настроения на внешних рынках. В течение июня ожидаются собрания акционеров МРК и Ростелекома, где пройдет голосование по вопросам реорганизации. Первыми по данному вопросу будут голосовать акционеры Сибирьтелеком, положительное решение по данному вопросу, на наш взгляд, скажется позитивно на котировках всех МРК.

Динамика стоимости пая**На 28.05.2010: Структура портфеля фонда**

- стоимость чистых активов составляет 19,611 млн руб.
- стоимость пая составляет 735,64 руб.
- изменение стоимости пая с начала 2009 года: **+180,5%***

Наименование	21.05.10	28.05.10
Акция	82.64	82.95
АФК Система, ао	3.92	3.90
ВолгаТелеком, ао	5.27	5.03
ВолгаТелеком, ап	9.26	9.64
Дальсвязь, ао	8.69	8.46
Дальсвязь, ап	3.03	3.21
Ростелеком, ап	4.52	4.65
Северо-Западный Телеком, ап	7.61	7.86
Северсталь, ао	6.93	6.52
Сибирьтелеком, ап	9.02	9.54
Уралсвязьинформ, ао	15.67	15.40
Южная телекоммуникационная компания, ао	8.72	8.73
Денежные средства	17.36	17.05

Открытый фонд акций “СТОИК - Металлургия и Машиностроение”


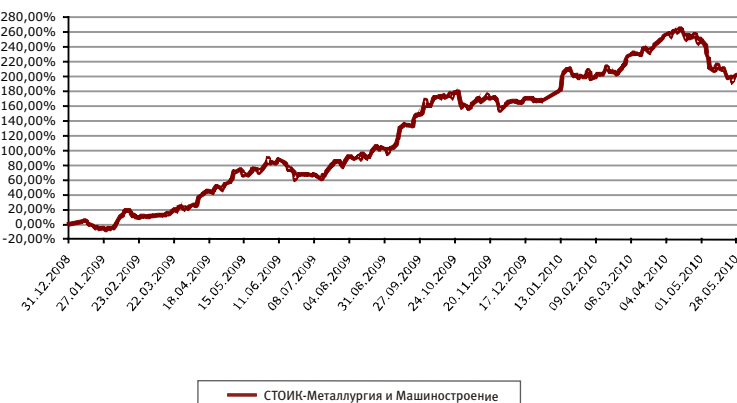
Инвестиционная стратегия - агрессивная.

Объект инвестиций: акции компаний отрасли металлургии и машиностроения.

Концептуальные торговые идеи:

- **Металлургическая отрасль:** добывающие предприятия + вертикально-интегрированные компании

Комментарии управляющего: На прошедшей неделе состав фонда не изменился. Был совершен ряд спекулятивных операций, который не отразился на структуре портфеля на конец отчетного периода. Наиболее весомый вклад в рост стоимости пая за прошедшую неделю приходится на акции Силовых машин. Доля денежных средств составляет 36,85% от стоимости активов портфеля. Локализация отрасли фонда находится на 100%-м уровне.

Динамика стоимости пая**На 28.05.2010: Структура портфеля фонда**

- стоимость чистых активов составляет 22,533 млн руб.
- стоимость пая составляет 623,28 руб.
- изменение стоимости пая с начала 2009 года: **+202,01%***

Наименование	21.05.10	28.05.10
Акция	61.10	63.15
Автоваз, ап	0.65	0.65
Ашинский металлургический завод, ао	7.89	8.14
ГАЗ, ао	1.72	1.74
ГМК Норильский никель, ао	10.55	10.75
Корпорация ИРКУТ, ао	0.63	0.67
Магнитогорский металлургический комбинат, ао	5.67	5.49
Мечел, ао	2.88	3.01
Объединенные машиностроительные заводы, ао	0.48	0.50
Северсталь, ао	5.51	5.71
Силовые машины, ао	8.30	8.90
Соллерс, ао	5.44	5.79
УАЗ, ао	1.36	1.36
Челябинский цинковый завод, ао	2.27	2.44
Южный Кузбасс, ао	7.75	8.00
Денежные средства	38.90	36.85

Открытый фонд акций “СТОИК - Электроэнергетика”

Инвестиционная стратегия - агрессивная.

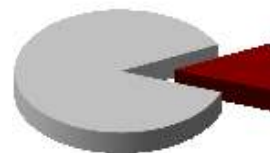
Объект инвестиций: акции компаний электроэнергетической отрасли.

Концептуальные торговые идеи:

- **Лидеры отрасли:** РусГидро, Иркутскэнерго.

Комментарии управляющего: На прошедшей неделе состав фонда изменился. Мы увеличили вложения в акции РусГидро, Иркутскэнерго, Холдинга МРСК и открыли позицию в акциях ТГК-1. Большинство акций электроэнергетического сектора показали положительную динамику вслед за широким рынком, оставаясь защитной внутренней инвестиционной идеей.

Акции
электроэнергетических
компаний
87,41%



Денежные средства
12,59%

Динамика стоимости пая



На 28.05.2010:

- стоимость чистых активов составляет 23,23 млн руб.
- стоимость пая составляет 955,99 руб.
- изменение стоимости пая с начала 2009 года: + 169,41%*

Структура портфеля фонда

Наименование	21.05.10	28.05.10
Акция	72.23	87.41
Башкирэнерго, ао	3.65	3.71
Волжская ТГК, ао	2.67	2.82
Иркутскэнерго, ао	9.48	13.30
Московская объединенная электросетевая компания, ао	2.15	2.41
Мосэнерго, ао	4.25	4.53
Мосэнергосбыт, ао	1.90	1.87
ОГК-3, ао	4.28	4.58
ОГК-4, ао	7.15	8.29
РусГидро, ао	13.79	15.17
ТГК-1, ао		4.02
ТГК-5, ао		3.94
ТГК-9, ао		3.51
ФСК ЕЭС, ао		3.81
Холдинг МРСК, ао		11.65
Денежные средства	27.77	12.59

Открытый фонд акций “СТОИК - Потребительский сектор”

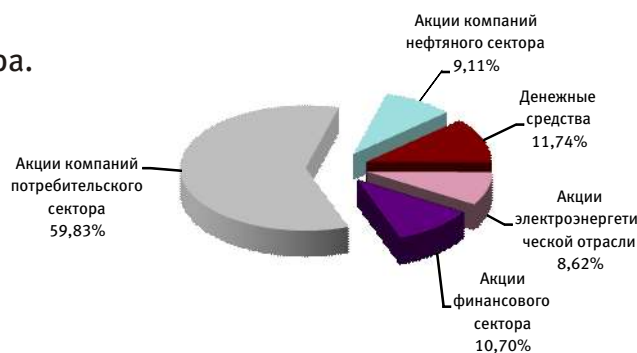
Инвестиционная стратегия - агрессивная.

Объект инвестиций: акции компаний потребительского сектора.

Концептуальные торговые идеи:

- **Лидеры** потребительского сектора
- Представительство **телекоммуникационных** компаний.

Комментарии управляющего: На рынках продолжает сохраняться высокая волатильность. Доля денежных средств в портфеле фонда сохраняется на текущем уровне. Дальнейшие действия по портфелю будут определяться, исходя из текущей ситуации на рынках. Возможно как увеличение спекулятивной позиции в акциях, так и сокращение данной позиции в случае развития негативных тенденций. Изменений в структуре портфеля за прошедшую неделю не произошло.



На 28.05.2010:

- стоимость чистых активов составляет 11,281 млн руб.
- стоимость пая составляет 704,4 руб.
- изменение стоимости пая с начала 2009 года: +102,41%*

Структура портфеля фонда

Наименование	21.05.10	28.05.10
Акция	81.47	88.26
Балтика, ао	6.83	7.02
Банк ВТБ, ао	5.37	10.70
ВЕРОФАРМ, ао вып.2	15.22	14.67
ВолгаТелеком, ап	11.70	12.50
Дальсвязь, ап	11.30	12.29
ЛУКОЙЛ, ао	9.58	9.11
Сибирьтелеком, ап	12.30	13.35
ТГК-6, ао	9.15	8.62
Денежные средства	18.53	11.74

Динамика стоимости пая



Открытый индексный фонд "СТОИК - Индекс ММВБ"

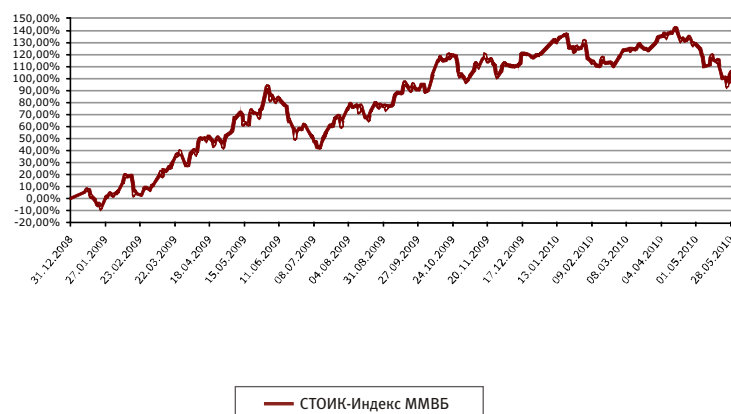
Инвестиционная стратегия - агрессивная.

Объект инвестиций: акции компаний, входящих в индекс ММВБ.

Комментарии управляющего: Инвестиционная декларация

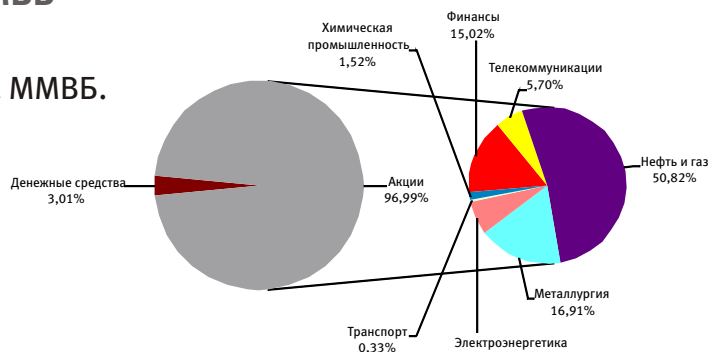
данного фонда предусматривает возможность вложения средств инвесторов в акции компании, входящих в Индекс ММВБ. Поэтому управление фонда пассивное и сводится к поддержанию структуры индекса, которому соответствует данный фонд.

Динамика стоимости пая



На 28.05.2010:

Структура портфеля фонда



- стоимость чистых активов составляет 89,976 млн руб.
- стоимость пая составляет 801,17 руб.
- изменение стоимости пая с начала 2009 года: +105,34%*

Наименование	21.05.10	28.05.10
Акция	96,77	96,99
Аэрофлот, ао	0,38	0,33
Банк ВТБ, ао	2,11	2,14
ВолгаТелеком, ао	0,24	0,22
Газпром нефть, ао	0,63	0,52
ГАЗПРОМ, ао	14,58	14,83
ГМК Норильский никель, ао	9,11	8,96
ИНТЕР РАО ЭЭС, ао	0,66	0,62
ЛУКОЙЛ, ао	14,71	14,49
Магнитогорский металлургический комбинат, ао	0,69	0,68
Мобильные ТелеСистемы, ао	4,72	4,60
Мосэнерго, ао	0,50	0,53
НОВАТЭК, ао	4,15	4,32
Новолипецкий металлургический комбинат, ао	1,75	1,57
ОГК-3, ао	0,42	0,43
Полиметалл, ао	0,50	0,70
Полюс Золото, ао	2,66	2,74
Распадская, ао	0,46	0,43
Роснефть НК, ао	6,86	7,00
Ростелеком, ао	0,64	0,63
СберГидро, ао	3,30	3,43
Сбербанк России, ао	11,83	11,86
Сбербанк России, ап	1,01	1,02
Северсталь, ао	1,91	1,81
Сургутнефтегаз, ао	4,03	4,13
Сургутнефтегаз, ап	1,35	1,43
Татнефть им.В.Д.Шашина, ао	3,28	3,32
Транснефть АК, ап	0,88	0,78
Уралкалий, ао	1,46	1,52
Уралсвязьинформ, ао	0,27	0,25
ФСК ЭЭС, ао	1,68	1,68
Денежные средства	3,23	3,01

9 июня 2010 года Управляющая компания БФА и Инвестиционная компания БФА приглашают на семинар "Сравнение открытых и интервальных фондов: преимущества и недостатки":

- что такое интервальные ПИФы?
- сравнение открытых и интервальных фондов: преимущества и недостатки
- основные характеристики интервальных ПИФов
- особенности инвестиционной стратегии интервальных ПИФов
- как не ошибиться при выборе интервального фонда
- обзор интервальных фондов УК БФА
- обзор рыночной ситуации.

Начало семинаров в 19.00.

Адрес места проведения: Санкт-Петербургская валютная биржа, ул. Садовая, д. 12/23.

Обязательная регистрация на сайте или по тел. +7 (921) 339 08 41.

Контакты

Адреса офисов в Санкт-Петербурге:

ул. Малая Конюшенная, д. 5, тел.: (812) 334-98-87
пн-пт.10.00-20.00

ул. Восстания, д. 25, тел.: (812) 272-78-18, 334-99-58
пн-пт: 10.00-20.00, сб: 11.00-16.00

Петроградская наб., д. 36, б/ц "Линкор", тел.: (812) 334-97-89
пн-чт: 09.30-18.00, пт: 09.30-16.45

Средний пр. В.О., д. 48/27 (вход с 12 линии), (офис Банка БФА),
тел.: (812) 611-00-79
пн-пт: 10.00-19.00

ул. Савушкина, д. 126, лит. А (офис Банка БФА), тел.: (812) 458-53-45
пн-пт: 10.00-19.00

ООО "УК "БФА". Лиц. ФСФР России на осуществление деятельности по управлению инвестиционными фондами, паевыми инвестиционными фондами и негосударственными пенсионными фондами №21-000-1-00091 от 15.11.02 г. Правила ДУ ОПИФ облигаций "Финансист" зарегистрир. ФКЦБ России 30.04.03 за №0105-58227406. Изменение стоимости пая ОПИФ "Финансист" за 3 мес. (с 30.09.09 по 31.12.09) -1,68%; 6 мес. (с 30.06.09 по 31.12.09) +2,95%; 1 год (с 31.12.08 по 31.12.09) -0,08%; за 3 года (с 29.12.06 по 31.12.09) -0,84%. Правила ДУ ОПИФ смешанных инвестиций "ТИТАН" зарегистрир. ФКЦБ России 30.04.03 за №0106-58227563. Изменение стоимости пая ОПИФ смешанных инвестиций "ТИТАН" за 3 мес. (с 30.09.09 по 31.12.09) +4,43%; 6 мес. (с 30.06.09 по 31.12.09) +14,93%; 1 год (с 31.12.08 по 31.12.09) +67,9%; за 3 года (с 29.12.06 по 31.12.09) -19,22%. Правила ДУ ОПИФ акций "СТОИК" зарегистрир. ФКЦБ России 30.04.03 за №0107-58227487. Изменение стоимости пая ОПИФ акций "СТОИК" за 3 мес. (с 30.09.09 по 31.12.09) +3,71%; 6 мес. (с 30.06.09 по 31.12.09) +15,71%; 1 год (с 31.12.08 по 31.12.09) +89,02%; за 3 года (с 29.12.06 по 31.12.09) +12,92%; 6 мес. (с 30.06.09 по 31.12.09) +12,92%; 1 год (с 31.12.08 по 31.12.09) +35,9%; за 3 года (с 29.12.06 по 31.12.09) -13,96%. Правила ДУ ОПИФ акций "СТОИК-Нефть и Газ" зарегистрир. ФСФР России 31.05.07 за №0835-75409439. Изменение стоимости пая ОПИФ акций "СТОИК-Нефть и Газ" за 3 мес. (с 30.09.09 по 31.12.09) +10,83%; 6 мес. (с 30.06.09 по 31.12.09) +24,21%; 1 год (с 31.12.08 по 31.12.09) +120,65%. Правила ДУ ОПИФ акций "СТОИК-Телекоммуникации" зарегистрир. ФСФР России 31.05.07 за №0838-75409511. Изменение стоимости пая ОПИФ акций "СТОИК-Телекоммуникации" за 3 мес. (с 30.09.09 по 31.12.09) +20,42%; 6 мес. (с 30.06.09 по 31.12.09) +47,42%; 1 год (с 31.12.08 по 31.12.09) +173,69%. Правила ДУ ОПИФ акций "СТОИК-Металлургия и Машиностроение" зарегистрир. ФСФР России 08.11.2007 г. за №1068-58229629. Изменение стоимости пая ОПИФ акций "СТОИК-Металлургия и Машиностроение" за 3 мес. (с 30.09.09 по 31.12.09) +1,08%; 6 мес. (с 30.06.09 по 31.12.09) +59,12%; 1 год (с 31.12.08 по 31.12.09) +167,84%. Правила ДУ ОПИФ акций "СТОИК-Потребительский сектор" зарегистрир. ФСФР России 08.11.2007 г. за №1066-58229701. Изменение стоимости пая ОПИФ акций "СТОИК-Потребительский сектор" за 3 мес. (с 30.09.09 по 31.12.09) +11,25%; 6 мес. (с 30.06.09 по 31.12.09) +31,91%; 1 год (с 31.12.08 по 31.12.09) +97,37%. Правила ДУ ОПИФ акций "СТОИК-Электроэнергетика" зарегистрир. ФСФР России 08.11.2007 г. за №1066-58229701. Изменение стоимости пая ОПИФ акций "СТОИК-Электроэнергетика" за 3 мес. (с 30.09.09 по 31.12.09) +8,83%; 6 мес. (с 30.06.09 по 31.12.09) +27,47%; 1 год (с 31.12.08 по 31.12.09) +131,38%. Правила ДУ ОПИФ акций "ОПЛОТ" зарегистрир. ФСФР России 28.03.06 за №0494-75408598. Изменение стоимости пая ОПИФ акций "ОПЛОТ" за 3 мес. (с 30.09.09 по 31.12.09) +11,64%; 6 мес. (с 30.06.09 по 31.12.09) +45,4%; 1 год (с 31.12.08 по 31.12.09) +155,04%; за 3 года (с 29.09.06 по 30.09.09) +10,27%. Правила ДУ ОПИФ акций "ОПЛОТ-Металлургия" зарегистрир. ФСФР России 31.05.07 за №0836-75409592. Изменение стоимости пая ОПИФ акций "ОПЛОТ-Металлургия" за 3 мес. (с 30.09.09 по 31.12.09) +2,77%; 6 мес. (с 30.06.09 по 31.12.09) +54,06%; 1 год (с 31.12.08 по 31.12.09) +185,49%. Правила ДУ ОПИФ акций "ОПЛОТ-Электроэнергетика" зарегистрир. ФСФР России 31.05.07 за №0833-75409356. Изменение стоимости пая ОПИФ акций "ОПЛОТ-Электроэнергетика" за 3 мес. (с 30.09.09 по 31.12.09) +4,02%; 6 мес. (с 30.06.09 по 31.12.09) +27,22%; 1 год (с 31.12.08 по 31.12.09) +131,6%. Стоимость инвестиционных паев может увеличиваться и уменьшаться, результаты инвестирования в прошлом не определяют доходы в будущем, государство не гарантирует доходность инвестиций в паевые инвестиционные фонды. Прежде чем приобрести инвестиционный пай, следует внимательно ознакомиться с правилами доверительного управления паевым инвестиционным фондом. Вниманию скидок и надбавок уменьшает доходность инвестиций в ПИФы. Все данные приведены без учета максимальной надбавки при приобретении и максимальной скидки при погашении. До приобретения инвестиционных паев получить подробную информацию о паевых инвестиционных фондах и ознакомиться с Правилами доверительного управления, а также иными документами, можно по адресу: Россия, СПб, Невский пр., д.22-24, лит.А, пом.96Н (Месторасположение: ул.М.Конюшенная, д.5), по тел. (812) 329-15-99 и в сети Интернет по адресу: www.am.bfa.ru.

* значения на 28.05.2010. По данным www.nlu.ru