

Обзор ситуации на рынках

Драйверы недели

- **Греция получила первый транш помощи от ЕС** - во вторн. (18 мая) в страну поступили средства в размере 14,5 млрд. евро, что позволило избежать в среду технического дефолта в рамках выплат по 10-летним греческим облигациям на 8,5 млрд. евро. Эта информация позволила европейским рынкам закрыться в плюсе по итогам вторника.
- **Германия ввела запрет на необеспеченные короткие продажи с 19 мая** - в список запретных инструментов попали CDS, облигации и акции 10 банков. На фоне этой информации и западные инвесторы, и инвесторы с развивающихся рынков продавали активы со вторника вплоть до четв.
- **Неожиданно плохие данные макростатистики из США вызвали дополнительное беспокойство американских инвесторов в четв. (20 мая)** - рост числа пособий по безработице за неделю на 25 тыс. вместо ожидаемых 4 тыс. и падение индекса опережающих индикаторов впервые за год в апр. на 0,1% усилили продажи на американском рынке.
- **Немецкий парламент в пятницу (21 мая) одобрил участие страны в совместном фонде ЕС и МВФ на 750 млрд. евро** - новость о том, что Германия намерена выделить для финансирования проблемных стран Еврозоны от 123 до 147,3 млрд. евро, пришедшая в пятн. вечером, вызвала отскок на фондовом рынке в США, а также на рынке нефти и продолжит оказывать поддерживающее влияние на рынки в начале текущей недели.

Индексы и индикаторы:

	Значение на		Изменение за неделю
	21.05.2010	14.05.2010	
ММВБ	1264,91	1352,01	-6,44%
ММВБ нефть и газ	2312,56	2467,91	-6,29%
ММВБ финансы	5079,93	5393,44	-5,81%
ММВБ металлургия	4080,88	4323,31	-5,61%
ММВБ энергетика	2863,06	2973,85	-3,73%
ММВБ телекоммуникации	1840,46	1937,38	-5,00%
ММВБ химия / нефтехимия	3477,98	3862,68	-9,96%
ММВБ машиностроение	1684,63	1772,58	-4,96%
ММВБ потреб. сектор	3575,72	3854,13	-7,22%
Нефть WTI, \$/барр. (ICE)	70,04	71,61	-2,19%
Корзина 55/45	34,79	33,58	3,60%
USD/RUB	31,09	30,34	2,47%
EUR/RUB	39,06	37,6	3,88%

Рынок акций

Российский рынок продолжил движение в рамках начавшегося в середине апреля нисходящего тренда. Волатильность остается высокой. В первые два дня недели, несмотря на резкий «гэп» вниз на открытии в пон., доминировал настрой на формирование как минимум отскока вверх на фоне достаточно спокойных внешних рынков. Однако после того, как неожиданное введение в Германии запрета на необеспеченные короткие позиции по ряду активов привело в замешательство мировые финансовые рынки, снижение котировок возобновилось и в России. ММВБ вновь отступил к поддержке 1320 пунктов, но в четв. сдал не только ее, но и обновил локальный минимум текущего года после начавшегося в середине сессии резкого ослабления рубля относительно бивалютной корзины. В пятн. ММВБ в течение сессии дважды опускался до отметки 1240 пунктов последний раз на этих уровнях он был в конце ноября 2009 г.

Аутсайдером среди «голубых фишек» стала наиболее ликвидная бумага рынка - обыкновенные акции Сбербанка. Последний сообщил о росте просроченной задолженности за апрель текущего года с 5,1% до 5,5%. На фоне опускавшихся в течение недели в район \$70 за барр. цен на нефть оставался под давлением нефтегазовый сектор во главе с акциями Лукойла и Газпрома, которые обновили свои локальные минимумы и торгуются на уровнях августа 2009 г. В металлургическом секторе существенно лучше рынка оказались акции ГМК Норильский Никель, но во многом это эффект от состоявшегося в минувшую пятницу закрытия реестра.

Рынок облигаций

В рублевом госдолге цены росли. Аукцион по доразмещению ОБР-13 в четв. 20 мая (предл. 5 млрд. руб.) не состоялся. Аукцион с аналогичным объемом предл. будет проведен в четв. 27 мая.

В рублевом сегменте (муниципальный и корпоративный) наблюдалось смешанное движение цен. В ходе размещения облигаций ОАО «ДОМО» 20 мая (серия 01, объем - 2 млрд. руб., срок - 3 года, оферта - 1 год, купон - 3 мес.) было размещено 100% выпуска, ставка купона составила 15,0%. На текущей неделе (25 мая) размещаются облигации ВАО «Интурист» (серия 02: объем - 2 млрд. руб., срок - 3 года, оферта - 1 год, купон - 6 мес.), текущий ориентир по купонной ставке 13-14% годовых. Наряду с этим 27 мая ССМО ЛенСпецСМУ предложит рынку 2-й выпуск биржевых облигаций (2 млрд. руб., 3 года, купон 3 мес.)

Товары

Если на позапрошлой неделе нефть марки WTI вывалилась из среднесрочного диапазона, то на прошлой неделе на фоне внешнего негатива цены еще и пробили важный уровень в \$70 за барр., который не удавалось пройти во время двух предыдущих коррекций по нефти (дек. 2009 и фев. 2010 гг.). Однако в пятницу у участников нефтяного рынка, играющих на повышение, появилась надежда на окончание стремительной коррекции: на фоне отскока на американском фондовом рынке цены на нефть марки WTI вернулись к отметке \$70.

Валюта

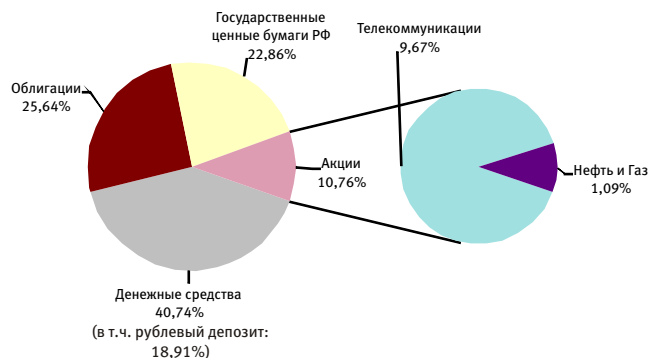
Индекс доллара (доллар к 6-валютной корзине) незначительно снизился, на текущей неделе впервые за несколько недель имел место отскок по европейской валюте. Валюты группы развивающихся стран продолжили ослабление к доллару на ключевом факторе в виде снижения в нефти / сырьевых товарах. Рубль, проявивший на предыдущей неделе большую устойчивость в сравнении с остальными сырьевыми валютами, во второй половине прошедшей недели заметно ослаб к бивалютной корзине.

Открытый фонд облигаций “Финансист”

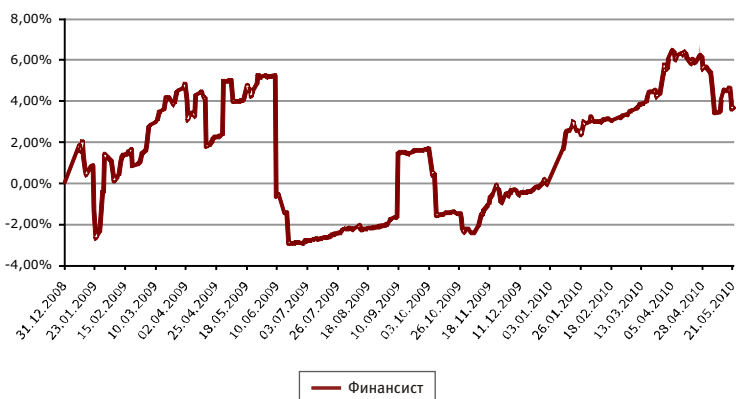
Инвестиционная стратегия - консервативная.

Объект инвестиций: облигации.

Комментарии управляющего: За прошедшую неделю в портфеле фонда незначительно увеличилась доля денежных средств за счет притока денег от пащиков. На текущий момент в структуру активов фонда включены короткие облигации с высокими купонами и небольшая доля акций. Так как на рынках преобладают негативные настроения, мы не сокращаем долю в деньгах фонда, выжидая более привлекательного момента для инвестирования.



Динамика стоимости пая



На 21.05.2010: Структура портфеля фонда

- стоимость чистых активов составляет 52,499 млн руб.
- стоимость пая составляет 1 573,75 руб.
- изменение стоимости пая с начала 2009 года: +3,65 %*

Наименование	14.05.10	21.05.10
Акция	12.38	10.76
ВолгаТелеком, ап	5.56	4.75
ЛУКОЙЛ, ао	1.26	1.09
Уралсвязьинформ, ао	5.56	4.92
Государственные ценные бумаги Российской Федерации	24.27	22.86
Россия, 25064	24.10	22.86
Облигации российских хозяйственных обществ	28.85	25.64
ВТБ, 6	5.82	5.55
Газпром нефть, 4	10.18	9.71
МТС, 4	11.03	10.39
Денежные средства	34.50	40.74
Рублевый депозит	20.08	18.91

Открытый фонд смешанных инвестиций “Титан”

Инвестиционная стратегия - сбалансированная.

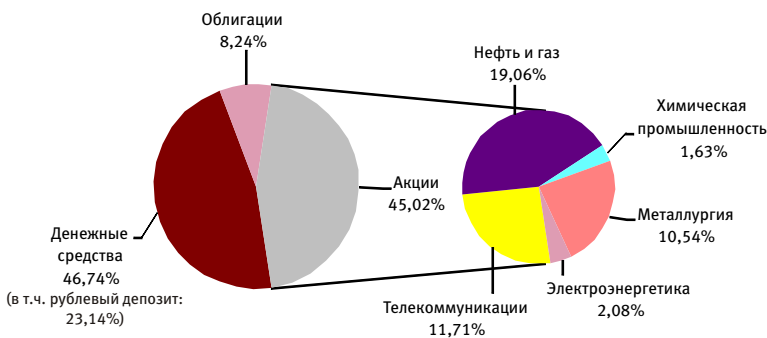
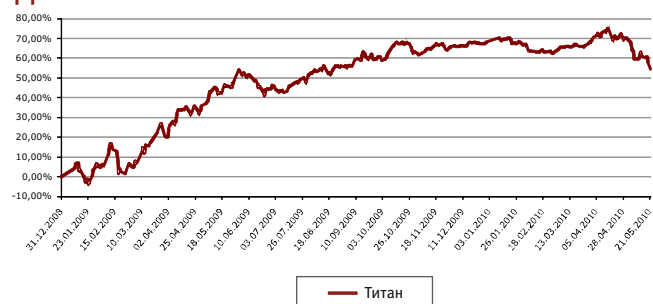
Объект инвестиций: акции и облигации.

Концептуальные торговые идеи:

- **Новатэк** - перспективы увеличения внутренних цен на газ, появление нового мажоритарного акционера с хорошей политической поддержкой.
- **МТС** - рост в секторе дополнительных услуг связи и ШПД (широкополосный доступ в Интернет), перспективы укрепления рубля.

Комментарии управляющего: Так как негативные настроения на внешних рынках оказывают давление и на котировки российского рынка, мы сократили долю акций в портфеле фонда, при этом, не увеличивая и облигационную составляющую. На текущий момент мы не наращиваем долю облигаций в портфеле фонда, учитывая тот факт, что правительство не желает снова выходить на внешние рынки и расходовать резервные фонды, а это может означать, что объем размещения ОФЗ в этом году, возможно, окажется рекордно высоким. При этом если спрос будет слабым, то это грозит серьезным увеличением доходности по облигациям. Мы занимаем выжидательную позицию по данному сегменту рынка для выбора наиболее привлекательной точки входа.

Динамика стоимости пая



На 21.05.2010: Структура портфеля фонда

- стоимость чистых активов составляет 188,94 млн руб.
- стоимость пая составляет 1824,04 руб.
- Изменение стоимости пая с начала 2009 года: +54,2%*

Наименование	14.05.10	21.05.10
Акция	60.97	45.02
ГАЗПРОМ, ао	3.00	2.93
ГМК Норильский никель, ао	6.30	
Дальсвязь, ао	1.35	1.31
ЛУКОЙЛ, ао	10.87	10.50
Мобильные ТелеСистемы, ао	7.89	7.56
НОВАТЭК, ао	7.71	
Роснефть НК, ао	3.92	3.81
Северсталь, ао	11.30	10.54
ТГК-6, ао	1.74	1.68
ТГК-9, ао	0.40	0.40
Уралсвязьинформ, ап	2.81	2.84
Уфанефтехим, ап	1.83	1.82
Уфаоргсинтез, ап	1.84	1.63
Облигации российских хозяйственных обществ	7.88	8.24
ГАЗ-финанс, 1	7.53	8.24
ЭйрЮнион, 1		
Денежные средства	31.15	46.74
Рублевый депозит	22.15	23.14

Открытый фонд акций "СТОИК"

Инвестиционная стратегия - агрессивная.

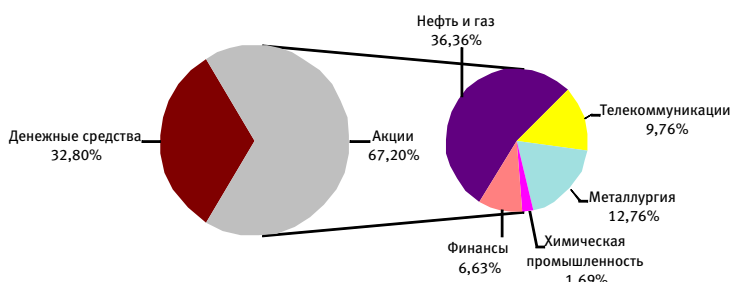
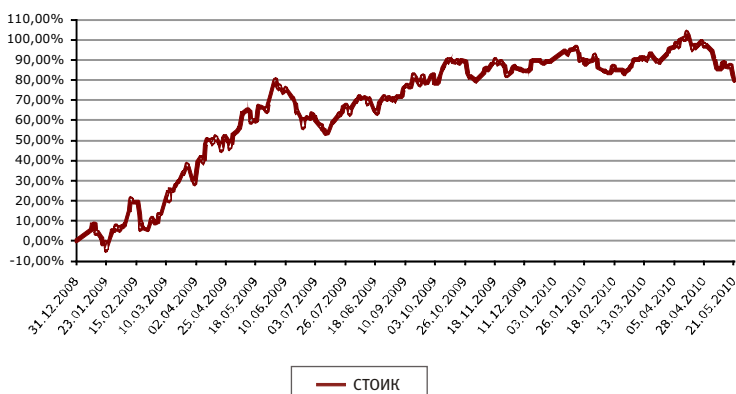
Объект инвестиций: акции.

Концептуальные торговые идеи:

- **Новатэк** - перспективы увеличения внутренних цен на газ, появление нового мажоритарного акционера с хорошей политической поддержкой.
- **МТС** - рост в секторе дополнительных услуг связи и ШПД, перспективы укрепления рубля.

Комментарии управляющего: На прошедшей неделе состав фонда изменился. Мы открыли инвестиционные позиции в акциях Сбербанка и Северстали после значительного падения котировок, но оставляем значительную часть портфеля в деньгах. Сохраняется вероятность дальнейшего краткосрочного снижения российского рынка под давлением внешних негативных факторов и сезонности.

Динамика стоимости пая



На 21.05.2010: Структура портфеля фонда

- стоимость чистых активов составляет 279,504 млн руб.
- стоимость пая составляет 2243,45 руб.
- изменение стоимости пая с начала 2009 года: +79,38%*

Наименование	14.05.10	21.05.10
Акция	59.40	67.20
ГАЗПРОМ, ао	7.07	6.92
ГМК Норильский никель, ао	8.49	8.73
ЛУКОЙЛ, ао	10.28	9.95
Мобильные ТелеСистемы, ао	10.17	9.76
НОВАТЭК, ао	8.24	8.39
Роснефть НК, ао	9.80	9.56
Сбербанк России, ао		6.63
Северсталь, ао		2.28
Уфанефтехим, ап	1.54	1.54
Уфаоргсинтез, ап	1.90	1.69
Южный Кузбасс, ао	1.91	1.75
Денежные средства	40.60	32.80

Открытый фонд акций "СТОИК - Нефть и Газ"

Инвестиционная стратегия - агрессивная.

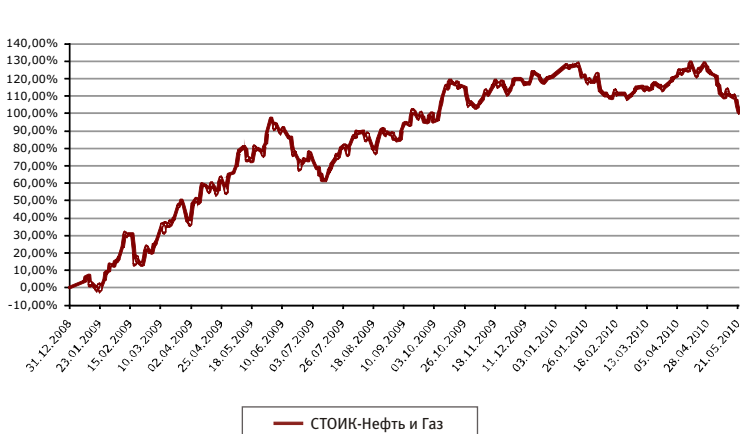
Объект инвестиций: акции компаний нефтегазовой отрасли.

Концептуальные торговые идеи:


- **Новатэк** - перспективы увеличения внутренних цен на газ, появление нового мажоритарного акционера с хорошей политической поддержкой.

Комментарии управляющего: На прошедшей неделе состав фонда не изменился, мы сохраняем часть портфеля в деньгах. Бумаги нефтегазового сектора продолжили снижение в русле общей коррекции рынков. Нефть пробила восходящий технический канал, что вызывает дополнительные продажи российских акций.

Динамика стоимости пая



Акции
нефтяных компаний
71,56%



Денежные средства
28,44%

На 21.05.2010: Структура портфеля фонда

- стоимость чистых активов составляет 20,705 млн руб.
- стоимость пая составляет 828,73 руб.
- изменение стоимости пая с начала 2009 года: +100,57%*

Наименование	14.05.10	21.05.10
Акция	75.01	71.56
Газпром нефть, ао	6.43	5.96
ГАЗПРОМ, ао	9.65	9.33
ЛУКОЙЛ, ао	10.72	10.23
НОВАТЭК, ао	15.07	13.91
Роснефть НК, ао	10.29	9.91
Сургутнефтегаз, ао	5.39	4.99
Татнефть им.В.Д.Шашина, ао	9.03	8.94
Уфанефтехим, ап	8.43	8.29
Денежные средства	24.99	28.44

Открытый фонд акций “СТОИК - Телекоммуникации”


Инвестиционная стратегия - агрессивная.

Объект инвестиций: акции компаний телекоммуникационной отрасли.

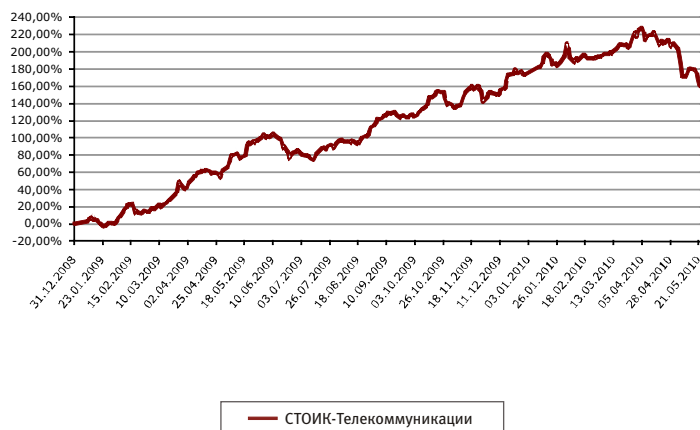
Концептуальные торговые идеи:

- Объединение МРК на базе Ростелекома

Комментарии управляющего: За прошедшую неделю в фонде не произошло изменений. Мы сохраняем текущую долю в деньгах, не увеличивая позиций в акциях. Негативные настроения на внешних рынках оказывают давление и на наш рынок.



Динамика стоимости пая



На 21.05.2010: Структура портфеля фонда

- стоимость чистых активов составляет 18,141 млн руб.
- стоимость пая составляет 683,8 руб.
- изменение стоимости пая с начала 2009 года: **+160,73%***

Наименование	14.05.10	21.05.10
Акция	82.56	82.64
АФК Система, ао	3.83	3.92
ВолгаТелеком, ао	5.18	5.27
ВолгаТелеком, ап	9.34	9.26
Дальсвязь, ао	8.57	8.69
Дальсвязь, ап	3.55	3.03
Ростелеком, ап	4.57	4.52
Северо-Западный Телеком, ап	7.45	7.61
Северсталь, ао	7.10	6.93
Сибирьтелеком, ап	9.27	9.02
Уралсвязьинформ, ао	15.27	15.67
Южная телекоммуникационная компания, ао	8.45	8.72
Денежные средства	17.44	17.36

Открытый фонд акций “СТОИК - Металлургия и Машиностроение”

Инвестиционная стратегия - агрессивная.


Объект инвестиций: акции компаний отрасли металлургии и машиностроения.

Концептуальные торговые идеи:

- **Металлургическая отрасль:** добывающие предприятия + вертикально-интегрированные компании

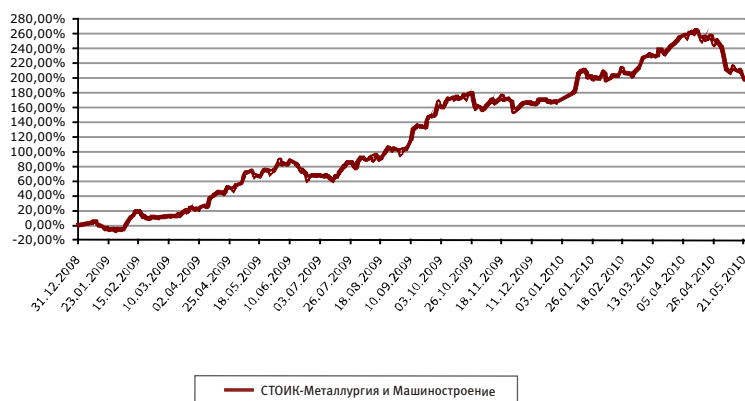
Комментарии управляющего: На прошедшей неделе с углублением падения рынка доля в деньгах была увеличена. Мы частично сократили позиции в акциях Силовых машин и Мечела. На конец отчетного периода доля денежных средств составляет 38,9% от стоимости активов портфеля.

Акции компаний
отрасли металлургии
и машиностроения
61,10 %



Денежные средства
38,90%

Динамика стоимости пая



На 21.05.2010: Структура портфеля фонда

- стоимость чистых активов составляет 23,112 млн руб.
- стоимость пая составляет 613,73 руб.
- изменение стоимости пая с начала 2009 года: **+197,38%***

Наименование	14.05.10	21.05.10
Акция	63.85	61.10
Автоваз, ап	0.64	0.65
Ашинский металлургический завод, ао	7.74	7.89
ГАЗ, ао	1.55	1.72
ГМК Норильский никель, ао	9.68	10.55
Корпорация ИРКУТ, ао	0.60	0.63
Магнитогорский металлургический комбинат, ао	5.32	5.67
Мечел, ао	5.58	2.88
Объединенные машиностроительные заводы, ао	0.46	0.48
Северсталь, ао	5.56	5.51
Силовые машины, ао	9.81	8.30
Соллерс, ао	5.41	5.44
УАЗ, ао	1.19	1.36
Челябинский цинковый завод, ао	2.30	2.27
Южный Кузбасс, ао	8.01	7.75
Денежные средства + дебиторка	36.15	38.90

Открытый фонд акций “СТОИК - Электроэнергетика”

Инвестиционная стратегия - агрессивная.

Объект инвестиций: акции компаний электроэнергетической отрасли.

Концептуальные торговые идеи:

- **Лидеры отрасли:** РусГидро, Иркутскэнерго.

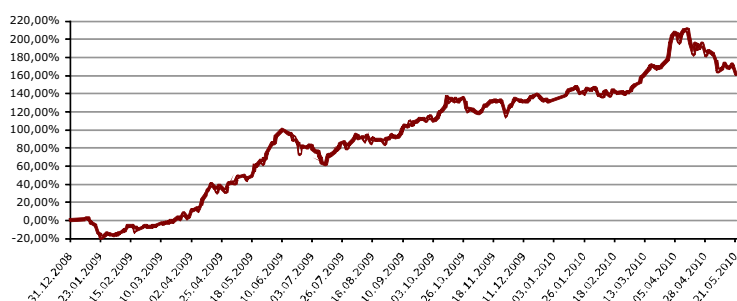
Комментарии управляющего: На прошедшей неделе состав фонда изменился. Мы увеличили вложения в акции РусГидро, Холдинга МРСК и открыли позицию в акциях ОГК-3, обладающих инвестиционной привлекательностью в среднесрочной перспективе. В целом электроэнергетический сектор продолжил коррекцию вниз на фоне общей нестабильности на финансовых рынках.

Акции
электроэнергетических
компаний
72,23%



Денежные средства
27,77%

Динамика стоимости пая



— СТОИК-Электроэнергетика

На 21.05.2010:

- стоимость чистых активов составляет 23,804 млн руб.
- стоимость пая составляет 925,37 руб.
- изменение стоимости пая с начала 2009 года: +160,78%*

Структура портфеля фонда

Наименование	14.05.10	21.05.10
Акция	65.00	72.23
Башкирэнерго, ао	4.21	3.65
Волжская ТГК, ао	2.86	2.67
Иркутскэнерго, ао	8.52	9.48
Московская объединенная электросетевая компания, ао	2.48	2.15
Мосэнерго, ао	4.78	4.25
Мосэнергобыт, ао	2.14	1.90
ОГК-3, ао		4.28
ОГК-4, ао	7.90	7.15
РусГидро, ао	9.95	13.79
ТГК-5, ао	4.61	3.94
ТГК-9, ао	4.01	3.51
ФСК ЕЭС, ао	4.32	3.81
Холдинг МРСК, ао	9.22	11.65
Денежные средства	35.00	27.77

Открытый фонд акций “СТОИК - Потребительский сектор”

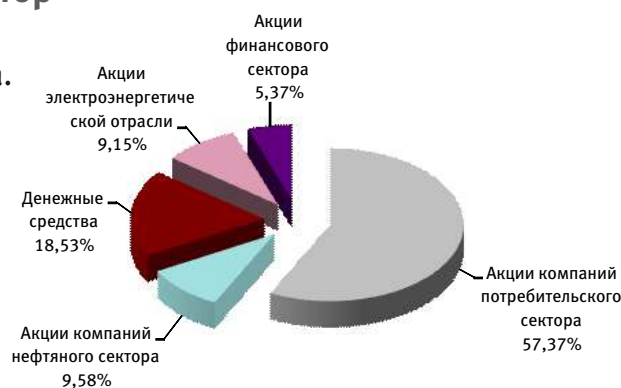
Инвестиционная стратегия - агрессивная.

Объект инвестиций: акции компаний потребительского сектора.

Концептуальные торговые идеи:

- **Лидеры** потребительского сектора
- Представительство **телекоммуникационных компаний.**

Комментарии управляющего: За прошедшую неделю в фонде не произошло значительных изменений. Так как на рынках преобладают негативные настроения, мы не сокращаем долю в деньгах фонда, выжидая более привлекательного момента для инвестирования.



Динамика стоимости пая



— СТОИК-Потребительский сектор

На 21.05.2010:

- стоимость чистых активов составляет 10,607 млн руб.
- стоимость пая составляет 661,64 руб.
- изменение стоимости пая с начала 2009 года: +90,12%*

Структура портфеля фонда

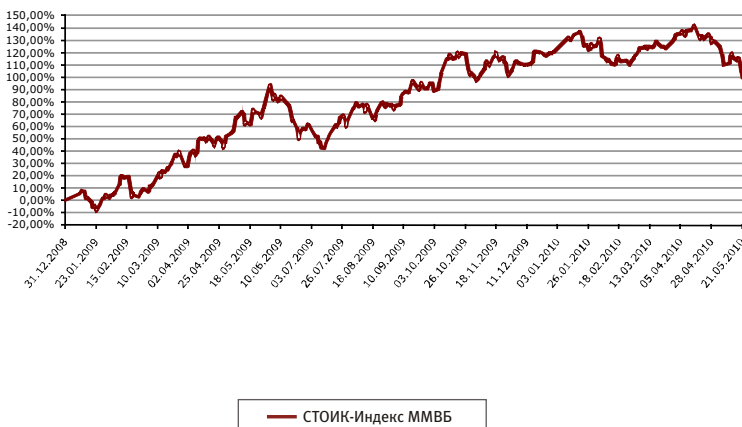
Наименование	14.05.10	21.05.10
Акция	76.30	81.47
Балтика, ао	6.08	6.83
Банк ВТБ, ао	4.87	5.37
ВЕРОФАРМ, ао вып.2	13.38	15.22
ВолгаТелеком, ап	10.91	11.70
Дальсвязь, ап	12.24	11.30
ЛУКОЙЛ, ао	8.77	9.58
Сибирьтелеком, ап	11.68	12.30
ТГК-6, ао	8.37	9.15
Денежные средства	23.70	18.53

Открытый индексный фонд "СТОИК - Индекс ММВБ"

Инвестиционная стратегия - агрессивная.

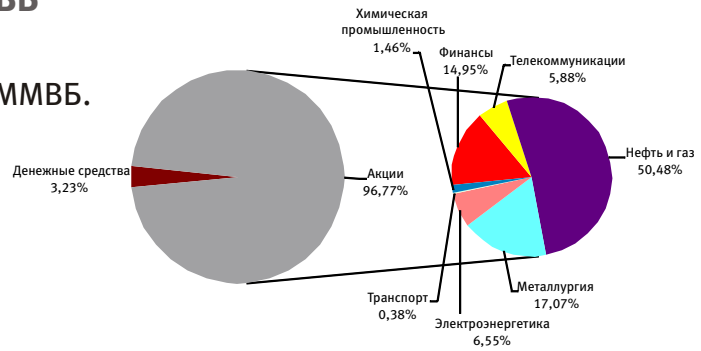
Объект инвестиций: акции компаний, входящих в индекс ММВБ.

Комментарии управляющего: Инвестиционная декларация данного фонда предусматривает возможность вложения средств инвесторов в акции компании, входящих в Индекс ММВБ. Поэтому управление фонда пассивное и сводится к поддержанию структуры индекса, которому соответствует данный фонд.

Динамика стоимости пая

На 21.05.2010:

- стоимость чистых активов составляет 76,94 млн руб.
- стоимость пая составляет 778,15 руб.
- изменение стоимости пая с начала 2009 года: **+99,44%***

Структура портфеля фонда

Наименование	14.05.10	21.05.10
Акция	94,40	96,77
Аэрофлот, ао	0,36	0,38
Банк ВТБ, ао	2,04	2,11
ВолгаТелеком, ао	0,23	0,24
Газпром нефть, ао	0,64	0,63
ГАЗПРОМ, ао	14,07	14,58
ГМК Норильский никель, ао	8,37	9,11
ИНТЕР РАО ЕЭС, ао	0,63	0,66
ЛУКОЙЛ, ао	14,37	14,71
Магнитогорский металлургический комбинат, ао	0,65	0,69
Мобильные ТелеСистемы, ао	4,65	4,72
Мосэнерго, ао	0,46	0,50
НОВАТЭК, ао	3,85	4,15
Новолипецкий металлургический комбинат, ао	1,78	1,75
ОГК-3, ао	0,40	0,42
Полиметалл, ао	0,46	0,50
Полюс Золото, ао	2,55	2,66
Распадская, ао	0,46	0,46
Роснефть НК, ао	6,65	6,86
Ростелеком, ао	0,66	0,64
РусГидро, ао	3,13	3,30
Сбербанк России, ао	12,14	11,83
Сбербанк России, ап	1,01	1,01
Северсталь, ао	1,93	1,91
Сургутнефтегаз, ао	4,06	4,03
Сургутнефтегаз, ап	1,53	1,35
Татнефть им.В.Д.Шашина, ао	3,09	3,28
Транснефть АК, ап	0,83	0,88
Уралкалий, ао	1,55	1,46
Уралсвязьинформ, ао	0,26	0,27
ФСК ЕЭС, ао	1,58	1,68
Денежные средства	5,60	3,23

Контакты**Адреса офисов в Санкт-Петербурге:**

ул. Малая Конюшенная, д. 5, тел.: (812) 334-98-87, пн-пт.10.00-20.00

ул. Восстания, д. 25, тел.: (812) 272-78-18, 334-99-58, пн-пт: 10.00-20.00, сб: 11.00-16.00

Петроградская наб., д. 36, б/ц "Линкор", тел.: (812) 334-97-89, пн-чт: 09.30-18.00, пт: 09.30-16.45

Средний пр. В.О., д. 48/27 (вход с 12 линии), (офис Банка БФА), тел.: (812) 611-00-79, пн-пт: 10.00-19.00

ул. Савушкина, д. 126, лит. А (офис Банка БФА), тел.: (812) 458-53-45, пн-пт: 10.00-19.00

ООО "УК "БФА". Лиц. ФСФР России на осуществление деятельности по управлению инвестиционными фондами, паевыми инвестиционными фондами и негосударственными пенсионными фондами №21-000-1-00091 от 15.11.02 г. Правила ДУ ОПИФ облигаций "Финансист" зарегистрир. ФКЦБ России 30.04.03 за №0105-58227406. Изменение стоимости пая ОПИФ "Финансист" за 3 мес. (с 30.09.09 по 31.12.09) -1,68%; 6 мес. (с 30.06.09 по 31.12.09) +2,95%; 1 год (с 31.12.08 по 31.12.09) -0,08%; за 3 года (с 29.12.06 по 29.12.09) -0,84%. Правила ДУ ОПИФ смешанных инвестиций "ТИТАН" зарегистрир. ФКЦБ России 30.04.03 за №0106-58227563. Изменение стоимости пая ОПИФ смешанных инвестиций "ТИТАН" за 3 мес. (с 30.09.09 по 31.12.09) +4,43%; 6 мес. (с 30.06.09 по 31.12.09) +14,93%; 1 год (с 31.12.08 по 31.12.09) +67,9%; за 3 года (с 29.12.06 по 31.12.09) -19,22%. Правила ДУ ОПИФ акций "СТОИК" зарегистрир. ФКЦБ России 30.04.03 за №0107-58227487. Изменение стоимости пая ОПИФ акций "СТОИК" за 3 мес. (с 30.09.09 по 31.12.09) +3,71%; 6 мес. (с 30.06.09 по 31.12.09) +15,71%; 1 год (с 31.12.08 по 31.12.09) +89,02%; за 3 года (с 29.12.06 по 31.12.09) -31%. Правила ДУ ОПИФ индексный "СТОИК-Индекс ММВБ" зарегистрир. ФСФР России 14.12.06 за №0705-75408380. Изменение стоимости пая ОПИФ индексный "СТОИК-Индекс ММВБ" за 3 мес. (с 30.09.09 по 31.12.09) +12,92%; 6 мес. (с 30.06.09 по 31.12.09) +35,9%; 1 год (с 31.12.08 по 31.12.09) +119,86%; за 3 года (с 29.12.06 по 31.12.09) -13,96%. Правила ДУ ОПИФ акций "СТОИК-Нефть и Газ" зарегистрир. ФСФР России 31.05.07 за №0835-75409439. Изменение стоимости пая ОПИФ акций "СТОИК-Нефть и Газ" за 3 мес. (с 30.09.09 по 31.12.09) +10,83%; 6 мес. (с 30.06.09 по 31.12.09) +24,21%; 1 год (с 31.12.08 по 31.12.09) +120,65%. Правила ДУ ОПИФ акций "СТОИК-Телекоммуникации" зарегистрир. ФСФР России 31.05.07 за №0838-75409511. Изменение стоимости пая ОПИФ акций "СТОИК-Телекоммуникации" за 3 мес. (с 30.09.09 по 31.12.09) +20,42%; 6 мес. (с 30.06.09 по 31.12.09) +47,42%; 1 год (с 31.12.08 по 31.12.09) +173,69%. Правила ДУ ОПИФ акций "СТОИК-Металлургия и Машиностроение" зарегистрир. ФСФР России 08.11.2007 г. за №1068-58229629. Изменение стоимости пая ОПИФ акций "СТОИК-Металлургия и Машиностроение" за 3 мес. (с 30.09.09 по 31.12.09) +1,08%; 6 мес. (с 30.06.09 по 31.12.09) +59,12%; 1 год (с 31.12.08 по 31.12.09) +167,84%. Правила ДУ ОПИФ акций "СТОИК-Потребительский сектор" зарегистрир. ФСФР России 08.11.2007 г. за №1067-58228653. Изменение стоимости пая ОПИФ акций "СТОИК-Потребительский сектор" за 3 мес. (с 30.09.09 по 31.12.09) +11,25%; 6 мес. (с 30.06.09 по 31.12.09) +31,91%; 1 год (с 31.12.08 по 31.12.09) +97,37%. Правила ДУ ОПИФ акций "СТОИК-Электроэнергетика" зарегистрир. ФСФР России 08.11.2007 г. за №1066-58229701. Изменение стоимости пая ОПИФ акций "СТОИК-Электроэнергетика" за 3 мес. (с 30.09.09 по 31.12.09) +8,83%; 6 мес. (с 30.06.09 по 31.12.09) +27,47%; 1 год (с 31.12.08 по 31.12.09) +131,38%. Правила ДУ ОПИФ акций "ОПЛОТ" зарегистрир. ФСФР России 28.03.06 за №0494-75408598. Изменение стоимости пая ОПИФ акций "ОПЛОТ" за 3 мес. (с 30.09.09 по 31.12.09) +11,64%; 6 мес. (с 30.06.09 по 31.12.09) +45,4%; 1 год (с 31.12.08 по 31.12.09) +155,04%; за 3 года (с 29.09.06 по 30.09.09) +10,27%. Правила ДУ ОПИФ акций "ОПЛОТ-Металлургия" зарегистрир. ФСФР России 31.05.07 за №0836-75409592. Изменение стоимости пая ОПИФ акций "ОПЛОТ-Металлургия" за 3 мес. (с 30.09.09 по 31.12.09) +2,77%; 6 мес. (с 30.06.09 по 31.12.09) +54,06%; 1 год (с 31.12.08 по 31.12.09) +185,49%. Правила ДУ ОПИФ акций "ОПЛОТ-Электроэнергетика" зарегистрир. ФСФР России 31.05.07 за №0833-75409356. Изменение стоимости пая ОПИФ акций "ОПЛОТ-Электроэнергетика" за 3 мес. (с 30.09.09 по 31.12.09) +4,02%; 6 мес. (с 30.06.09 по 31.12.09) +27,22%; 1 год (с 31.12.08 по 31.12.09) +131,6%. Стоимость инвестиционных паев может увеличиваться и уменьшаться, результаты инвестирования в прошлом не определяют доходы в будущем, государство не гарантирует доходность инвестиций в паевые инвестиционные фонды. Прежде чем приобрести инвестиционный пай, следует внимательно ознакомиться с правилами доверительного управления паевым инвестиционным фондом. Взимание скидок и надбавок уменьшает доходность инвестиций в ПИФы. Все данные приведены без учета максимальной надбавки при приобретении и максимальной скидки при погашении. До приобретения инвестиционных паев получить подробную информацию о паевых инвестиционных фондах и ознакомиться с Правилами доверительного управления, а также иными документами, можно по адресу: Россия, СПб, Невский пр., д.22-24, лит.А, пом.96Н (Месторасположение: ул.М.Конюшенная, д.5), по тел. (812) 329-15-99 и в сети Интернет по адресу: www.am.bfa.ru.

* значения на 21.05.2010. По данным www.nlu.ru