

## Обзор ситуации на рынках

### Драйверы недели

- **Испания заявила о новых мерах сокращения бюджетного дефицита** - в среду (12 мая) было объявлено, что Правительство страны предпримет меры по урезанию расходов (сокращение зарплат госслужащих, социальных расходов и инвестиций), которые должны позволить снизить дефицит бюджета в текущем году до 9,3% ВВП, а в 2011 г. - до 6,5% ВВП (против 11,2% ВВП в 2009 г.). На этом фоне в среду наблюдался подъем на европейских площадках, а в четв. утром на азиатских.
- **Список американских и европейских банков, попавших под расследование относительно раскрытия информации по сделкам с CDO, расширился до восьми** - в четв. (13 мая) было сообщено, что генпрокурор штата Нью-Йорк начал расследование деятельности таких банков, как Goldman Sachs, Morgan Stanley, Citigroup, UBS, Credit Suisse, Deutsche Bank, Credit Agricole и Merrill Lynch. На этом фоне наблюдалось падение банковских акций и американского рынка в целом в четв. и пятн.

### Индексы и индикаторы:

### Рынок акций

|                           | Значение на |            | Изменение за неделю |
|---------------------------|-------------|------------|---------------------|
|                           | 14.05.2010  | 07.05.2010 |                     |
| ММВБ                      | 1352,01     | 1288,61    | 4,92%               |
| ММВБ нефть и газ          | 2467,91     | 2397,09    | 2,95%               |
| ММВБ финансы              | 5393,44     | 5084,52    | 6,08%               |
| ММВБ металлургия          | 4323,31     | 3998,49    | 8,12%               |
| ММВБ энергетика           | 2973,85     | 2758,72    | 7,80%               |
| ММВБ телекоммуникации     | 1937,38     | 1820,35    | 6,43%               |
| ММВБ химия / нефтехимия   | 3862,68     | 3668,16    | 5,30%               |
| ММВБ машиностроение       | 1772,58     | 1669,93    | 6,15%               |
| ММВБ потреб. сектор       | 3854,13     | 3801,99    | 1,37%               |
| Нефть WTI, \$/барр. (ICE) | 71,61       | 75,11      | -4,66%              |
| Корзина 55/45             | 33,58       | 34,26      | -1,98%              |
| USD/RUB                   | 30,34       | 30,47      | -0,43%              |
| EUR/RUB                   | 37,6        | 38,97      | -3,52%              |

На прошлой неделе российский рынок продолжал двигаться в русле общемировой конъюнктуры. Во вторник и среду оптимизм по поводу создания беспрецедентного по своим размерам пакета помощи для еврозоны позволил вернуться к уровням начала мая. Однако вскоре преобладающим настроением на мировых рынках вновь стала тревога, и в результате ММВБ, коснувшись в четв. утром отметки 1415 пунктов, сразу развернулся вниз и снижался вплоть до вечера пятницы.

В фокусе внимания рынка находились обыкновенные акции Сбербанка, которые на резко выросших оборотах выступали локомотивом рынка как на росте, так и на падении. Во втором эшелоне в фокусе внимания с начала недели оказались акции угольщиков. После аварии, произошедшей на шахте Распадская в ночь на 9 мая, акции компании резко снизились, а повышенным спросом на этом фоне пользовались акции Белона и Мечела. Частично падение котировок Распадской было амортизировано сообщением о включении их агентством MSCI Barra в базу расчета индекса MSCI Russia. Также по итогам пересмотра базы расчета индекса в него были включены акции ОГК-4, исключены акции Газпромнефти и Фармстандарта.

### Рынок облигаций

В рублевом госдолге цены по итогам недели выросли. В рамках аукциона по ОБР-13 (13 мая, 5 млрд. руб.) размещено порядка 1,372 млрд руб. По завершении аукциона неразмещенный остаток 13-го выпуска составляет около 44,05 млрд. руб. В четв. 20 мая ЦБ проводит очередной аукцион по данному выпуску, предл. 5 млрд. руб.

В рублевом долге на неделе преобладало снижение цен. Из событий основным размещением в корпоративном сегменте стал 3-й выпуск облигаций АКБ Авангард (предл. 1,5 млрд руб., срок 3 года, купон 6 мес., оферта через 1 год) размещение проходило в форме аукциона по цене, по итогам которого ставка купона была определена на уровне 9,25% при ориентировочном диапазоне 9,5-9,75%. На текущей неделе (20 мая) состоится размещение облигаций АК АЛРОСА, 1-й серии ОАО «ДОМО», одной из крупнейших российских торговых сетей по продаже бытовой техники.

### Товары

В четверг и пятницу на фоне усугубления опасений по Еврозоне и стремительного обесценивания евро, нефть марки WTI вывалилась из торгового диапазона, последовательно пробив долгосрочный и среднесрочный уровни поддержки. По итогам недели нефть марки WTI стоила уже менее \$72 за барр. Внешний негатив и последовавшее за ним падение заставило игроков вспомнить и о высокой затаренности запасов нефти в США (запасы нефти в Кушинге на прошлой неделе обновили исторический максимум и составили более 37 млн. барр.), что также сыграло на руку «медведям». Нефть марки Brent просела по итогам недели существенно меньше во многом благодаря тому, что в пятницу закрывался июньский контракт, а по WTI закрытие будет только в среду.

Металлы завершили неделю снижением: игроки продолжили закрывать длинные позиции на фоне падения евро и сохранения напряженности экономической обстановки в Еврозоне.

### Валюта

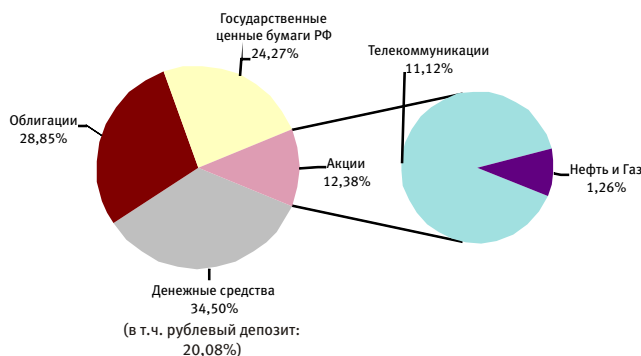
Индекс доллара продолжил рост на прошедшей неделе, укрепившись ко всем основным валютам. В контексте существующего негативного фона на рынках спрос на долларовую «защиту» будет сохраняться. Валюты emerging markets в большинстве своем, напротив, сумели вырасти по отношению к доллару. Вероятно, данная ситуация указывает на то, что инвесторы воспринимают в качестве основного источника негатива для рынков долговые проблемы Европы (Еврозоны, Великобр.), и, соответственно, играют против соответствующих валют, тогда как валюты emerging markets сохраняют свою привлекательность, пока конъюнктура/уровень цен по commodities остаются комфортными.

## Открытый фонд облигаций “Финансист”

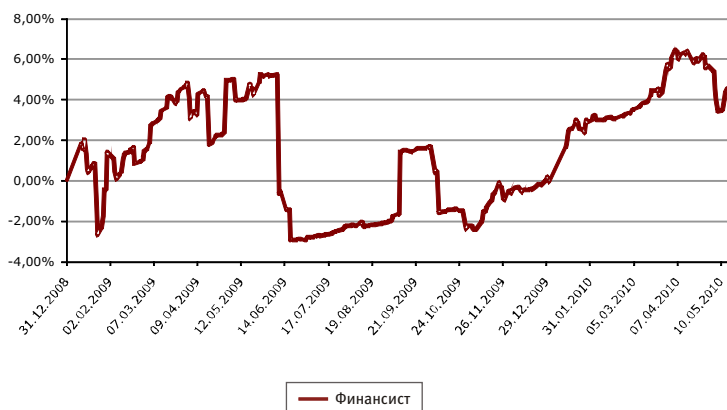
Инвестиционная стратегия - консервативная.

Объект инвестиций: облигации.

Комментарии управляющего: За прошедшую неделю в портфеле фонда произошли незначительные изменения. На текущий момент в структуру активов фонда входят короткие облигации с высокими купонами и небольшая доля акций. Так как на рынке сохраняется повышенная волатильность, на прошедшей неделе мы сократили долю акций в портфеле, закрыв спекулятивную позицию в акциях Уралсвязьинформ, ао, зафиксировав положительный финансовый результат.



### Динамика стоимости пая



### На 14.05.2010: Структура портфеля фонда

- стоимость чистых активов составляет 49,258 млн руб.
- стоимость пая составляет 1 587,24 руб.
- изменение стоимости пая с начала 2009 года: +4,54 %\*

| Наименование                                              | 07.05.10     | 14.05.10     |
|-----------------------------------------------------------|--------------|--------------|
| <b>Акция</b>                                              | <b>13.56</b> | <b>12.38</b> |
| ВолгаТелеком, ап                                          | 4.63         | 5.56         |
| ЛУКОЙЛ, ао                                                | 1.06         | 1.26         |
| Уралсвязьинформ, ао                                       | 7.86         | 5.56         |
| <b>Государственные ценные бумаги Российской Федерации</b> | <b>20.15</b> | <b>24.27</b> |
| Россия, 25064                                             | 20.05        | 24.27        |
| <b>Облигации российских хозяйственных обществ</b>         | <b>31.72</b> | <b>28.85</b> |
| ВТБ 24, 4                                                 | 7.51         |              |
| ВТБ, 6                                                    | 4.86         | 5.88         |
| Газпром нефть, 4                                          | 8.52         | 10.28        |
| МТС, 4                                                    | 9.19         | 12.69        |
| <b>Денежные средства</b>                                  | <b>34.57</b> | <b>34.50</b> |
| Рублевый депозит                                          | 16.77        | 20.08        |

## Открытый фонд смешанных инвестиций “Титан”

Инвестиционная стратегия - сбалансированная.

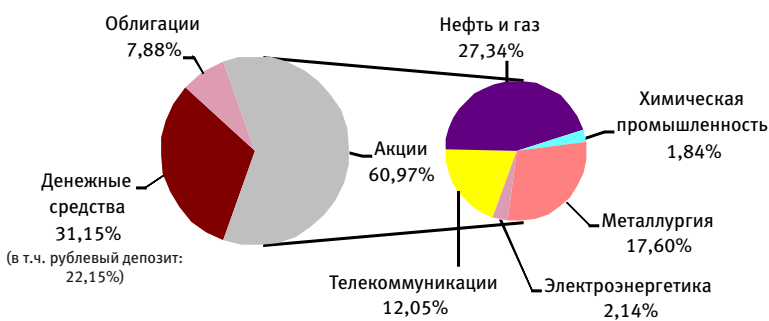
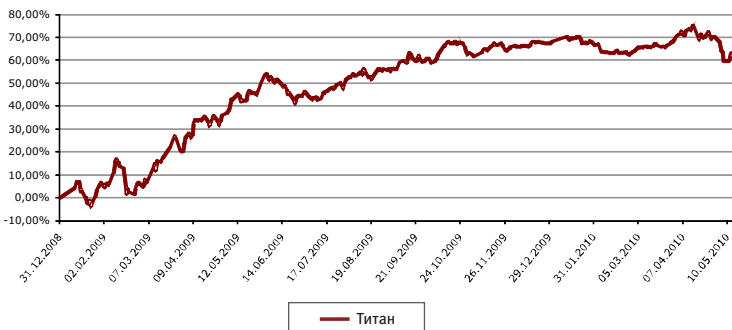
Объект инвестиций: акции и облигации.

Концептуальные торговые идеи:

- **Новатэк** - перспективы увеличения внутренних цен на газ, появление нового мажоритарного акционера с хорошей политической поддержкой.
- **МТС** - рост в секторе дополнительных услуг связи и ШПД (широкополосный доступ в Интернет), перспективы укрепления рубля.

Комментарии управляющего: За прошедшую неделю в фонде не произошло изменений. Мы сохраняем денежную позицию на уровне 32% (в том числе депозит), не увеличивая позиций, как в акциях, так и облигациях. Негативные настроения на внешних рынках оказывают давление и на котировки российского рынка. В случае развития негативного сценария мы планируем нарастить долю денежных средств в портфеле фонда.

### Динамика стоимости пая



### На 14.05.2010: Структура портфеля фонда

- стоимость чистых активов составляет 197,723 млн руб.
- стоимость пая составляет 1899,92 руб.
- Изменение стоимости пая с начала 2009 года: +60,61%\*

| Наименование                                      | 07.05.10     | 14.05.10     |
|---------------------------------------------------|--------------|--------------|
| <b>Акция</b>                                      | <b>60.52</b> | <b>60.97</b> |
| ГАЗПРОМ, ао                                       | 2.99         | 3.00         |
| ГМК Норильский никель, ао                         | 6.07         | 6.30         |
| Дальсвязь, ао                                     | 1.36         | 1.35         |
| ЛУКОЙЛ, ао                                        | 11.05        | 10.87        |
| Мобильные ТелеСистемы, ао                         | 8.02         | 7.89         |
| НОВАТЭК, ао                                       | 7.18         | 7.71         |
| Роснефть НК, ао                                   | 3.79         | 3.92         |
| Северсталь, ао                                    | 11.04        | 11.30        |
| ТГК-6, ао                                         | 1.66         | 1.74         |
| ТГК-9, ао                                         | 0.41         | 0.40         |
| Уралсвязьинформ, ап                               | 2.84         | 2.81         |
| Уфанефтехим, ап                                   | 2.12         | 1.83         |
| Уфаоргсинтез, ап                                  | 1.98         | 1.84         |
| <b>Облигации российских хозяйственных обществ</b> | <b>7.87</b>  | <b>7.88</b>  |
| ГАЗ-финанс, 1                                     | 7.55         | 7.88         |
| ЭйрЮнион, 1                                       |              |              |
| <b>Денежные средства</b>                          | <b>31.61</b> | <b>31.15</b> |
| Рублевый депозит                                  | 22.23        | 22.15        |

## Открытый фонд акций "СТОИК"

Инвестиционная стратегия - агрессивная.

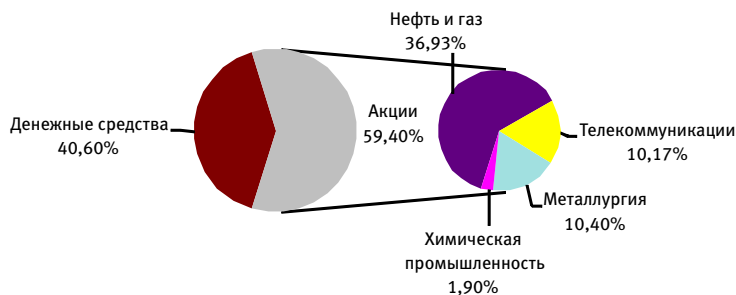
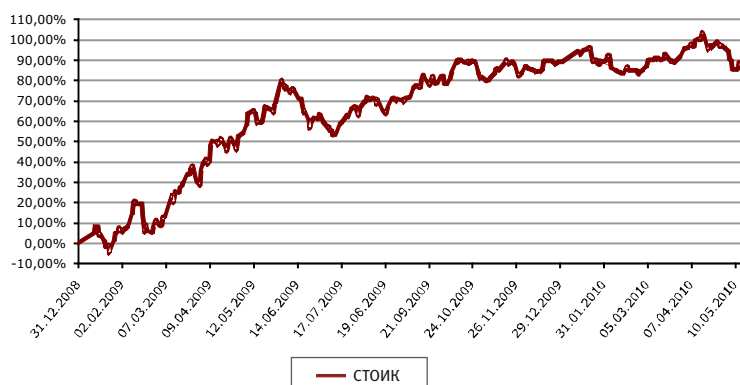
Объект инвестиций: акции.

Концептуальные торговые идеи:

- **Новатэк** - перспективы увеличения внутренних цен на газ, появление нового мажоритарного акционера с хорошей политической поддержкой.
- **МТС** - рост в секторе дополнительных услуг связи и ШПД, перспективы укрепления рубля.

**Комментарии управляющего:** На прошедшей неделе состав фонда не изменился. Мы оставляем значительную денежную позицию на фоне повышенной волатильности торгов и неопределенности на рынке акций. В краткосрочной перспективе вероятна консолидация рынка на достигнутых уровнях.

### Динамика стоимости пая



### На 14.05.2010: Структура портфеля фонда

- стоимость чистых активов составляет 293,484 млн руб.
- стоимость пая составляет 2334,37 руб.
- изменение стоимости пая с начала 2009 года: +86,65%\*

| Наименование              | 07.05.10     | 14.05.10     |
|---------------------------|--------------|--------------|
| <b>Акция</b>              | <b>58.83</b> | <b>59.40</b> |
| ГАЗПРОМ, ао               | 7.04         | 7.07         |
| ГМК Норильский никель, ао | 8.17         | 8.49         |
| ЛУКОЙЛ, ао                | 10.44        | 10.28        |
| Мобильные ТелеСистемы, ао | 10.32        | 10.17        |
| НОВАТЭК, ао               | 7.65         | 8.24         |
| Роснефть НК, ао           | 9.46         | 9.80         |
| Уфанефтехим, ап           | 1.79         | 1.54         |
| Уфаоргсинтез, ап          | 2.05         | 1.90         |
| Южный Кузбасс, ао         | 1.91         | 1.91         |
| <b>Денежные средства</b>  | <b>41.17</b> | <b>40.60</b> |

## Открытый фонд акций "СТОИК - Нефть и Газ"

Инвестиционная стратегия - агрессивная.

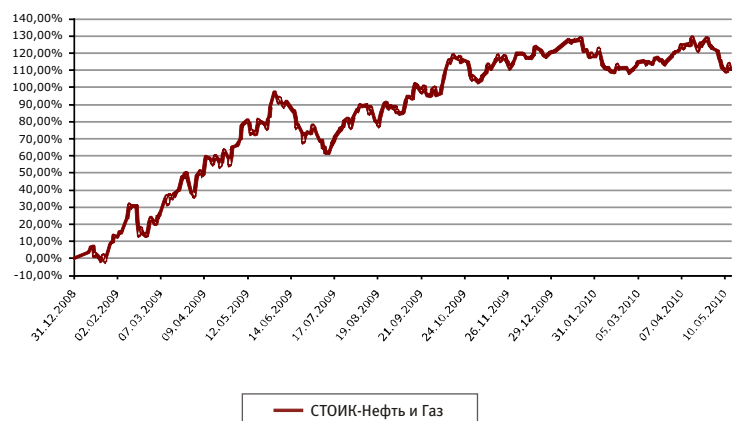
Объект инвестиций: акции компаний нефтегазовой отрасли.

Концептуальные торговые идеи:

- **Новатэк** - перспективы увеличения внутренних цен на газ, появление нового мажоритарного акционера с хорошей политической поддержкой.

**Комментарии управляющего:** На прошедшей неделе состав фонда изменился незначительно. Бумаги нефтегазового сектора в целом консолидировались после резкого отскока рынка при сохраняющейся повышенной волатильности торгов. Нефть вплотную приблизилась к нижней границе растущего тренда, что оказывает некоторое дополнительное давление на акции отрасли.

### Динамика стоимости пая



Акции  
нефтегазовых компаний  
75,01%



Денежные средства  
24,99%

### На 14.05.2010: Структура портфеля фонда

- стоимость чистых активов составляет 21,457 млн руб.
- стоимость пая составляет 869,02 руб.
- изменение стоимости пая с начала 2009 года: +110,32%\*

| Наименование               | 07.05.10     | 14.05.10     |
|----------------------------|--------------|--------------|
| <b>Акция</b>               | <b>76.60</b> | <b>75.01</b> |
| Газпром нефть, ао          | 6.35         | 6.43         |
| ГАЗПРОМ, ао                | 9.54         | 9.65         |
| ЛУКОЙЛ, ао                 | 10.80        | 10.72        |
| НОВАТЭК, ао                | 13.89        | 15.07        |
| Роснефть НК, ао            | 9.86         | 10.29        |
| Сургутнефтегаз, ао         | 5.20         | 5.39         |
| Татнефть им.В.Д.Шашина, ао | 11.29        | 9.03         |
| Уфанефтехим, ап            | 9.68         | 8.43         |
| <b>Денежные средства</b>   | <b>23.40</b> | <b>24.99</b> |

**Открытый фонд акций “СТОИК - Телекоммуникации”**


Инвестиционная стратегия - агрессивная.

Объект инвестиций: акции компаний телекоммуникационной отрасли.

Концептуальные торговые идеи:

- Объединение МРК на базе Ростелекома

**Комментарии управляющего:** За прошедшую неделю в фонде не произошло изменений. Мы сохраняем текущую долю в деньгах, не увеличивая позиций в акциях. Негативные настроения на внешних рынках оказывают давление и на наш рынок. На наш взгляд, в случае ухудшения ситуации на внешних рынках акции данного сегмента рынка могут выступить защитной инвестицией. Также хотелось бы отметить, что в случае негативного развития событий, мы можем увеличить долю денежных средств в портфеле и реализовать дисконт текущих цен акций МРК к ценам выкупа, путем предъявления акций на выкуп. По нашим консервативным оценкам, доля выкупленных бумаг от предъявленных к выкупу может составить порядка 20-30%. Стоит отметить, что мы сохраняем позитивный взгляд на сектор в среднесрочной перспективе.

**Динамика стоимости пая****На 14.07.2010: Структура портфеля фонда**

- стоимость чистых активов составляет 19,871 млн руб.
- стоимость пая составляет 736,27 руб.
- изменение стоимости пая с начала 2009 года: +180,74%\*

| Наименование                            | 07.05.10     | 14.05.10     |
|-----------------------------------------|--------------|--------------|
| <b>Акция</b>                            | <b>82.41</b> | <b>82.56</b> |
| АФК Система, ао                         | 3.85         | 3.83         |
| ВолгаТелеком, ао                        | 5.04         | 5.18         |
| ВолгаТелеком, ап                        | 9.70         | 9.34         |
| Дальсвязь, ао                           | 8.93         | 8.57         |
| Дальсвязь, ап                           | 3.55         | 3.55         |
| Ростелеком, ап                          | 4.77         | 4.57         |
| Северо-Западный Телеком, ап             | 7.74         | 7.45         |
| Северсталь, ао                          | 7.19         | 7.10         |
| Сибирьтелеком, ап                       | 9.11         | 9.27         |
| Уралсвязьинформ, ао                     | 14.39        | 15.27        |
| Южная телекоммуникационная компания, ао | 8.13         | 8.45         |
| <b>Денежные средства</b>                | <b>17.59</b> | <b>17.44</b> |

**Открытый фонд акций “СТОИК - Металлургия и Машиностроение”**

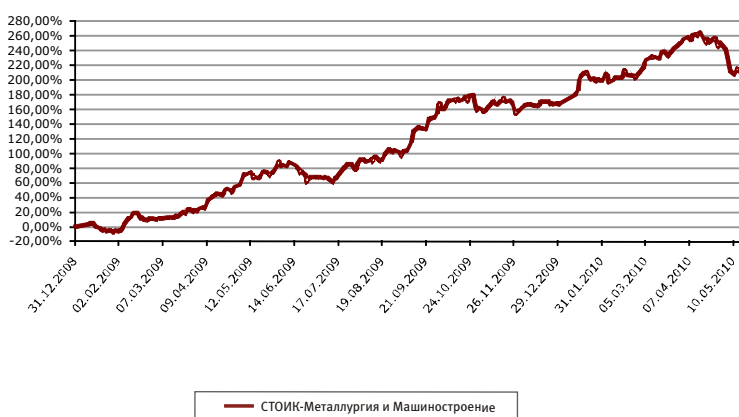
Инвестиционная стратегия - агрессивная.

Объект инвестиций: акции компаний отрасли металлургии и машиностроения.

Концептуальные торговые идеи:

- **Металлургическая отрасль:** добывающие предприятия + вертикально-интегрированные компании

**Комментарии управляющего:** На прошедшей неделе была полностью сокращена доля акций компании Распадская в связи с произошедшей аварией. На фоне развития событий после данного происшествия во всем секторе, а также неопределенности, сложившейся в целом на рынке, мы не спешим открывать новых инвестиционных позиций, сохраняя долю денежных средств на уровне 36,15% от стоимости активов фонда.

**Динамика стоимости пая**Акции компаний  
отрасли металлургии  
и машиностроения  
63,85 %Денежные средства  
36,15%**На 14.05.2010: Структура портфеля фонда**

- стоимость чистых активов составляет 25,727 млн руб.
- стоимость пая составляет 642,27 руб.
- изменение стоимости пая с начала 2009 года: +211,21%\*

| Наименование                                 | 07.05.10     | 14.05.10     |
|----------------------------------------------|--------------|--------------|
| <b>Акция</b>                                 | <b>81.50</b> | <b>63.85</b> |
| Автоваз, ап                                  | 0.70         | 0.64         |
| Ашинский металлургический завод, ао          | 7.91         | 7.74         |
| ГАЗ, ао                                      | 1.81         | 1.55         |
| ГМК Норильский никель, ао                    | 10.03        | 9.68         |
| Корпорация ИРКУТ, ао                         | 0.62         | 0.60         |
| Магнитогорский металлургический комбинат, ао | 5.64         | 5.32         |
| Мечел, ао                                    | 5.51         | 5.58         |
| Объединенные машиностроительные заводы, ао   | 0.49         | 0.46         |
| Распадская, ао                               | 14.89        |              |
| Северсталь, ао                               | 5.85         | 5.56         |
| Силовые машины, ао                           | 10.72        | 9.81         |
| Соллерс, ао                                  | 4.98         | 5.41         |
| УАЗ, ао                                      | 1.29         | 1.19         |
| Челябинский цинковый завод, ао               | 2.45         | 2.30         |
| Южный Кузбасс, ао                            | 8.62         | 8.01         |
| <b>Денежные средства</b>                     | <b>18.50</b> | <b>36.15</b> |

## Открытый фонд акций “СТОИК - Электроэнергетика”

Инвестиционная стратегия - агрессивная.


Объект инвестиций: акции компаний электроэнергетической отрасли.

Концептуальные торговые идеи:

- **Лидеры отрасли:** РусГидро, Иркутскэнерго.

**Комментарии управляющего:** На прошедшей неделе состав фонда не изменился. Сектор электроэнергетики консолидировался вместе с рынком после резкого отскока. Несмотря на сохраняющуюся неопределенность на рынке, в отдельных бумагах отрасли сохраняется интерес инвесторов на покупку.

Акции  
электроэнергетических  
компаний  
65,00%



Денежные средства  
35,00%

### Динамика стоимости пая



### На 14.05.2010:

- стоимость чистых активов составляет 21,838 млн руб.
- стоимость пая составляет 956,09 руб.
- изменение стоимости пая с начала 2009 года: **+ 169,43%\***

### Структура портфеля фонда

| Наименование                                        | 08.05.10     | 14.05.10     |
|-----------------------------------------------------|--------------|--------------|
| <b>Акция</b>                                        | <b>69.26</b> | <b>65.00</b> |
| Башкирэнерго, ао                                    | 4.34         | 4.21         |
| Волжская ТГК, ао                                    | 3.15         | 2.86         |
| Иркутскэнерго, ао                                   | 9.64         | 8.52         |
| Московская объединенная электросетевая компания, ао | 2.77         | 2.48         |
| Мосэнерго, ао                                       | 4.76         | 4.78         |
| Мосэнергосбыт, ао                                   | 2.27         | 2.14         |
| ОГК-4, ао                                           | 7.57         | 7.90         |
| РусГидро, ао                                        | 10.18        | 9.95         |
| ТГК-5, ао                                           | 5.38         | 4.61         |
| ТГК-9, ао                                           | 4.51         | 4.01         |
| ФСК ЕЭС, ао                                         | 4.82         | 4.32         |
| Холдинг МРСК, ао                                    | 9.87         | 9.22         |
| <b>Денежные средства</b>                            | <b>30.74</b> | <b>35.00</b> |

## Открытый фонд акций “СТОИК - Потребительский сектор”

Инвестиционная стратегия - агрессивная.

Объект инвестиций: акции компаний потребительского сектора.

Концептуальные торговые идеи:

- **Лидеры** потребительского сектора
- Представительство **телекоммуникационных** компаний.

**Комментарии управляющего:** Так как на рынке сохраняется повышенная волатильность, на прошедшей неделе мы сократили долю акций в портфеле, закрыв спекулятивную позицию в акциях Уралсвязьинформ, ао. Так же стоит отметить, что после прохождения отсечки по акциям МРК мы имеем право на предъявление акции на выкуп (в случае утверждения реорганизации). По нашим экспертным оценкам, минимальная доля выкупа составит порядка 20%-30% пропорционально поданным заявкам. Также отметим, что дисконт к ценам выкупа на текущий момент составляет от 20 до 30%. В будущих периодах мы будем иметь возможность реализовать данный потенциал сужения текущих рыночных цен МРК к ценам выкупа, а также отразить положительный результат от получения дивидендных выплат.

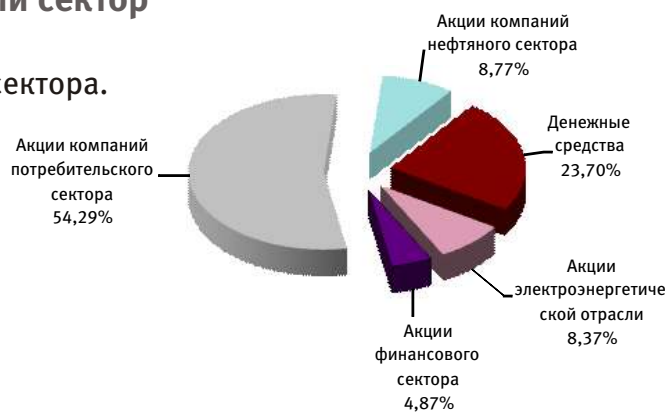
### Динамика стоимости пая



### На 14.05.2010:

- стоимость чистых активов составляет 12,58 млн руб.
- стоимость пая составляет 719,36 руб.
- изменение стоимости пая с начала 2009 года: **+106,71%\***

### Структура портфеля фонда



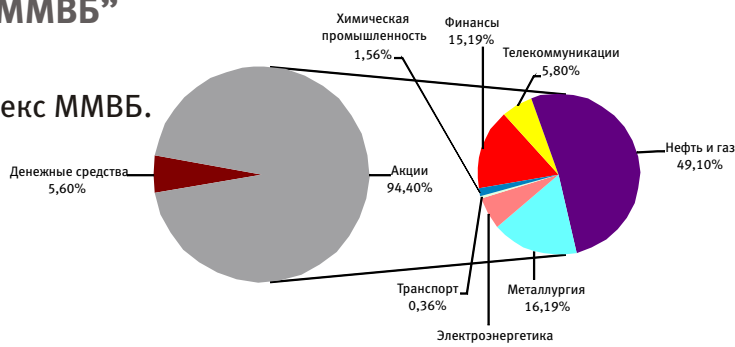
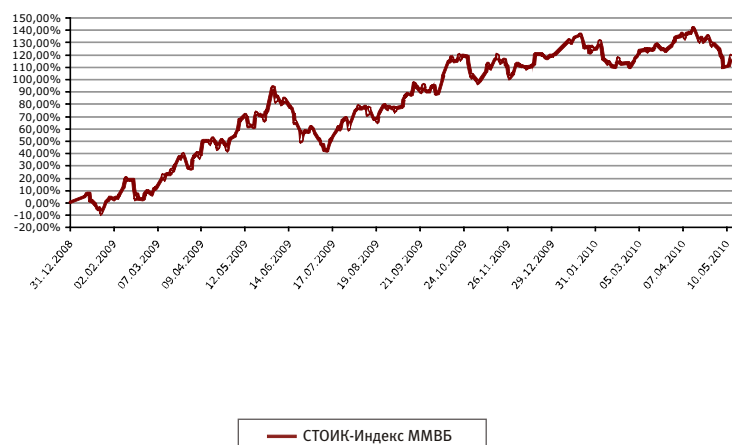
| Наименование             | 07.05.10     | 14.05.10     |
|--------------------------|--------------|--------------|
| <b>Акция</b>             | <b>82.12</b> | <b>76.30</b> |
| Балтика, ао              | 6.15         | 6.08         |
| Банк ВТБ, ао             | 4.55         | 4.87         |
| ВЕРОФАРМ, ао вып.2       | 13.80        | 13.38        |
| ВолгаТелеком, ап         | 10.80        | 10.91        |
| Дальсвязь, ап            | 11.68        | 12.24        |
| ЛУКОЙЛ, ао               | 8.81         | 8.77         |
| Сибирьтелеком, ап        | 10.96        | 11.68        |
| ТГК-6, ао                | 7.88         | 8.37         |
| Уралсвязьинформ, ао      | 7.49         | 7.89         |
| <b>Денежные средства</b> | <b>17.88</b> | <b>23.70</b> |

**Открытый индексный фонд "СТОИК - Индекс ММВБ"**

Инвестиционная стратегия - агрессивная.

Объект инвестиций: акции компаний, входящих в индекс ММВБ.

Комментарии управляющего: Инвестиционная декларация данного фонда предусматривает возможность вложения средств инвесторов в акции компании, входящих в Индекс ММВБ. Поэтому управление фонда пассивное и сводится к поддержанию структуры индекса, которому соответствует данный фонд.

**Динамика стоимости пая**

— СТОИК-Индекс ММВБ

На 14.05.2010:

- стоимость чистых активов составляет 85,349 млн руб.
- стоимость пая составляет 840,02 руб.
- изменение стоимости пая с начала 2009 года: +115,3%\*

**Структура портфеля фонда**

| Наименование                                 | 07.05.10     | 14.05.10     |
|----------------------------------------------|--------------|--------------|
| <b>Акция</b>                                 | <b>99.13</b> | <b>94.40</b> |
| Азрофлот, ао                                 | 0.36         | 0.36         |
| Банк ВТБ, ао                                 | 2.07         | 2.04         |
| ВолгаТелеком, ао                             | 0.24         | 0.23         |
| Газпром нефть, ао                            | 0.68         | 0.64         |
| ГАЗПРОМ, ао                                  | 15.03        | 14.07        |
| ГМК Норильский никель, ао                    | 8.83         | 8.37         |
| ИНТЕР РАО ЕЭС, ао                            | 0.62         | 0.63         |
| ЛУКОЙЛ, ао                                   | 15.66        | 14.37        |
| Магнитогорский металлургический комбинат, ао | 0.69         | 0.65         |
| Мобильные ТелеСистемы, ао                    | 5.06         | 4.65         |
| Мосэнерго, ао                                | 0.45         | 0.46         |
| НОВАТЭК, ао                                  | 3.84         | 3.85         |
| Новолипецкий металлургический комбинат, ао   | 1.72         | 1.78         |
| ОГК-3, ао                                    | 0.41         | 0.40         |
| Полиметалл, ао                               | 0.45         | 0.46         |
| Полус Золото, ао                             | 2.60         | 2.55         |
| Распадская, ао                               | 0.60         | 0.46         |
| Роснефть НК, ао                              | 6.88         | 6.65         |
| Ростелеком, ао                               | 0.68         | 0.66         |
| РусГидро, ао                                 | 3.13         | 3.13         |
| Сбербанк России, ао                          | 12.08        | 12.14        |
| Сбербанк России, ап                          | 1.04         | 1.01         |
| Северсталь, ао                               | 2.02         | 1.93         |
| Сургутнефтегаз, ао                           | 4.23         | 4.06         |
| Сургутнефтегаз, ап                           | 1.62         | 1.53         |
| Татнефть им.В.Д.Шашина, ао                   | 3.60         | 3.09         |
| Транснефть АК, ап                            | 0.88         | 0.83         |
| Уралкалий, ао                                | 1.66         | 1.55         |
| Уралсвязьинформ, ао                          | 0.26         | 0.26         |
| ФСК ЕЭС, ао                                  | 1.72         | 1.58         |
| <b>Денежные средства</b>                     | <b>0.87</b>  | <b>5.60</b>  |

**Контакты****Адреса офисов в Санкт-Петербурге:**

ул. Малая Конюшенная, д. 5, тел.: (812) 334-98-87, пн-пт.10.00-20.00

ул. Восстания, д. 25, тел.: (812) 272-78-18, 334-99-58, пн-пт: 10.00-20.00, сб: 11.00-16.00

Петроградская наб., д. 36, б/ц "Линкор", тел.: (812) 334-97-89, пн-чт: 09.30-18.00, пт: 09.30-16.45

Средний пр. В.О., д. 48/27 (вход с 12 линии), (офис Банка БФА), тел.: (812) 611-00-79, пн-пт: 10.00-19.00

ул. Савушкинская, д. 126, лит. А (офис Банка БФА), тел.: (812) 458-53-45, пн-пт: 10.00-19.00

ООО "УК "БФА". Лиц. ФСФР России на осуществление деятельности по управлению инвестиционными фондами, паевыми инвестиционными фондами и негосударственными пенсионными фондами №21-000-1-00091 от 15.11.02 г. Правила ДУ ОПИФ облигаций "Финансист" зарегистрир. ФКЦБ России 30.04.03 за №0105-58227406. Изменение стоимости пая ОПИФ "Финансист" за 3 мес. (с 30.09.09 по 31.12.09) -1,68%; 6 мес. (с 30.06.09 по 31.12.09) +2,95%; 1 год (с 31.12.08 по 31.12.09) -0,08%, за 3 года (с 29.12.06 по 29.12.09) -0,84%. Правила ДУ ОПИФ смешанных инвестиций "ТИТАН" зарегистрир. ФКЦБ России 30.04.03 за №0106-58227563. Изменение стоимости пая ОПИФ смешанных инвестиций "ТИТАН" за 3 мес. (с 30.09.09 по 31.12.09) +4,43%; 6 мес. (с 30.06.09 по 31.12.09) +14,93%; 1 год (с 31.12.08 по 31.12.09) +67,9%, за 3 года (с 29.12.06 по 31.12.09) -19,22%. Правила ДУ ОПИФ акций "СТОИК" зарегистрир. ФКЦБ России 30.04.03 за №0107-58227487. Изменение стоимости пая ОПИФ акций "СТОИК" за 3 мес. (с 30.09.09 по 31.12.09) +3,71%; 6 мес. (с 30.06.09 по 31.12.09) +15,71%; 1 год (с 31.12.08 по 31.12.09) +89,02%, за 3 года (с 29.12.06 по 31.12.09) -31%. Правила ДУ ОПИФ индексный "СТОИК-Индекс ММВБ" зарегистрир. ФСФР России 14.12.06 за №0705-75408380. Изменение стоимости пая ОПИФ индексный "СТОИК-Индекс ММВБ" за 3 мес. (с 30.09.09 по 31.12.09) +12,92%; 6 мес. (с 30.06.09 по 31.12.09) +35,9%; 1 год (с 31.12.08 по 31.12.09) +119,86%, за 3 года (с 29.12.06 по 31.12.09) -13,96%. Правила ДУ ОПИФ акций "СТОИК-Нефть и Газ" зарегистрир. ФСФР России 31.05.07 за №0835-75409439. Изменение стоимости пая ОПИФ акций "СТОИК-Нефть и Газ" за 3 мес. (с 30.09.09 по 31.12.09) +10,83%; 6 мес. (с 30.06.09 по 31.12.09) +24,21%; 1 год (с 31.12.08 по 31.12.09) +120,65%. Правила ДУ ОПИФ акций "СТОИК-Телекоммуникации" зарегистрир. ФСФР России 31.05.07 за №0838-75409511. Изменение стоимости пая ОПИФ акций "СТОИК-Телекоммуникации" за 3 мес. (с 30.09.09 по 31.12.09) +20,42%; 6 мес. (с 30.06.09 по 31.12.09) +47,42%; 1 год (с 31.12.08 по 31.12.09) +173,69%. Правила ДУ ОПИФ акций "СТОИК-Металлургия и Машиностроение" зарегистрир. ФСФР России 08.11.2007 г. за №1068-58229629. Изменение стоимости пая ОПИФ акций "СТОИК-Металлургия и Машиностроение" за 3 мес. (с 30.09.09 по 31.12.09) +1,08%; 6 мес. (с 30.06.09 по 31.12.09) +59,12%; 1 год (с 31.12.08 по 31.12.09) +167,84%. Правила ДУ ОПИФ акций "СТОИК-Потребительский сектор" зарегистрир. ФСФР России 08.11.2007 г. за №1067-58228653. Изменение стоимости пая ОПИФ акций "СТОИК-Потребительский сектор" за 3 мес. (с 30.09.09 по 31.12.09) +11,25%; 6 мес. (с 30.06.09 по 31.12.09) +31,91%; 1 год (с 31.12.08 по 31.12.09) +97,37%. Правила ДУ ОПИФ акций "СТОИК-Электрэнергетика" зарегистрир. ФСФР России 08.11.2007 г. за №1066-58229701. Изменение стоимости пая ОПИФ акций "СТОИК-Электрэнергетика" за 3 мес. (с 30.09.09 по 31.12.09) +8,83%; 6 мес. (с 30.06.09 по 31.12.09) +27,47%; 1 год (с 31.12.08 по 31.12.09) +131,38%. Правила ДУ ОПИФ акций "ОПЛОТ" зарегистрир. ФСФР России 28.03.06 за №0494-75408598. Изменение стоимости пая ОПИФ акций "ОПЛОТ" за 3 мес. (с 30.09.09 по 31.12.09) +11,64%; 6 мес. (с 30.06.09 по 31.12.09) +45,4%; 1 год (с 31.12.08 по 31.12.09) +155,04%, за 3 года (с 29.09.06 по 31.12.09) +10,27%. Правила ДУ ОПИФ акций "ОПЛОТ-Металлургия" зарегистрир. ФСФР России 31.05.07 за №0836-75409592. Изменение стоимости пая ОПИФ акций "ОПЛОТ-Металлургия" за 3 мес. (с 30.09.09 по 31.12.09) +2,77%; 6 мес. (с 30.06.09 по 31.12.09) +54,06%; 1 год (с 31.12.08 по 31.12.09) +4,02%; 6 мес. (с 30.06.09 по 31.12.09) +27,22%; 1 год (с 31.12.08 по 31.12.09) +131,6%. Стоимость инвестиционных паев может увеличиваться и уменьшаться, результаты инвестирования в прошлом не определяют доходы в будущем, государство не гарантирует доходность инвестиций в паевые инвестиционные фонды. Прежде чем приобрести инвестиционный пай, следует внимательно ознакомиться с правилами доверительного управления паевым инвестиционным фондом. Взимание скидок и надбавок уменьшает доходность инвестиций в ПИФы. Все данные приведены без учета максимальной надбавки при приобретении и максимальной скидки при погашении. До приобретения инвестиционных паев получить подробную информацию о паевых инвестиционных фондах и ознакомиться с Правилами доверительного управления, а также иными документами, можно по адресу: Россия, СПб, Невский пр., д.22-24, лит.А, пом.96Н (Месторасположение: ул.М.Конюшенная, д.5), по тел. (812) 329-15-99 и в сети Интернет по адресу: www.am.bfa.ru.

\* значения на 14.05.2010. По данным www.nlu.ru