

## Обзор ситуации на рынках

### Драйверы недели

- **Агентство S&P предприняло рейтинговые действия в отношении проблемных экономик Еврозоны** - 27 апр. агентство снизило суверенные рейтинги Греции (по долгосрочн. рейтингу с BBB+ до BB+, что соответствует уровню ниже инвестиционного) и Португалии (с A+ до A-), а 28 апр. - рейтинги Испании (с AA+ до AA). На фоне этих новостей наблюдались сильные продажи на большинстве фондовых рынков, курс евро также находился под серьезным давлением.
- **Заседание ФРС США (27-28 апрел.) вновь не преподнесло никаких сюрпризов** - целевой диапазон базовой ставки был сохранен (0-0,25%), тезис о продолжении следования политике низких ставок также был повторен. Единственным новым тезисом в заявлении ФЭДа стала констатация некоторого улучшения ситуации на рынке труда. В целом, исход заседания несколько поддержал американский рынок в среду.
- **ЦБ Китая в третий раз с начала года повысил требования к банковским резервам** - в воскресенье было объявлено о повышении с 10 мая нормативов сразу на 50 б.п. (до 17% для крупных банков, до 15% для более мелких). На этом фоне в пон. 3 мая наблюдалось существенное снижение на большинстве азиатских рынков.

### Индексы и индикаторы:

	Значение на		Изменение за неделю
	30.04.2010	23.04.2010	
<b>ММВБ</b>	1436,04	1467,62	-2,15%
<b>ММВБ нефть и газ</b>	2645,69	2692,14	-1,73%
<b>ММВБ финансы</b>	5640,32	5769,7	-2,24%
<b>ММВБ металлургия</b>	4592,58	4655,99	-1,36%
<b>ММВБ энергетика</b>	3204,32	3307,52	-3,12%
<b>ММВБ телекоммуникации</b>	2123,03	2150,21	-1,26%
<b>ММВБ химия / нефтехимия</b>	4251,46	4327,46	-1,76%
<b>ММВБ машиностроение</b>	1958,51	2034,07	-3,71%
<b>ММВБ потреб. сектор</b>	4178,97	4291,23	-2,62%
<b>Нефть WTI, \$/барр. (ICE)</b>	86,15	85,12	1,21%
<b>Корзина 55/45</b>	33,55	33,55	0,00%
<b>USD/RUB</b>	29,23	29,1	0,45%
<b>EUR/RUB</b>	38,86	38,95	-0,23%

### Рынок акций

Прошлая неделя на российском рынке акций началась с убедительного гэпа наверх на фоне новых годовых максимумов в США, позитивного настроения инвесторов в Азии и сильной конъюнктуры сырьевых рынков. Впрочем, развить наступление «быкам» не удалось: индекс ММВБ, даже не попытавшись преодолеть зону сопротивления 1490-1500 пунктов, развернулся вниз. А уже начиная со вторника в фокусе внимания инвесторов вновь оказались долговые проблемы и кредитные рейтинги стран PIGS. Правда, настроения оставались переменчивыми, надежды на продолжение восстановления экономики и дешевая ликвидность периодически позволяли оптимизму брать верх над коррекционными настроениями, но в целом рынок оставался во власти начавшегося в середине апреля нисходящего тренда. Во второй половине недели ММВБ откатился ниже 1440 пунктов и, таким образом, вернулся на уровни месячной давности.

Аутсайдером среди наиболее ликвидных бумаг стали обыкновенные акции Сбербанка, нефтегазовый сектор также не почувствовал поддержки от растущих цен на нефть - акции Газпрома выглядели хуже рынка, вместе с рынком снижались котировки Роснефти и Лукойла. В целом из «голубых фишек» в плюсе по итогам недели только акции ГМК Норникель и ВТБ. Во втором и третьем эшелонах также преобладали продажи. Аутсайдером энергетического сектора и рынка в целом стали акции ИнтерРАО после новости о том, что Совет директоров компании определил цену размещения дополнительных обыкновенных акций на уровне 4,02 коп. за бумагу существенно ниже текущих котировок.

### Рынок облигаций

В сегменте рублевого госдолга (как и в рублевом сегменте в целом) снижение цен продолжилось. В рамках размещения госбумаг единственным событием стал аукцион по доразмещению ОБР-13 29 апр. (предл. 10 млрд. руб.), по итогам которого размещено 759,66 млн. руб. По завершении аукциона неразмещенный остаток 13-го выпуска порядка 45,4 млрд. руб..

Коррекционное движение на рынке облигаций продолжилось. На прошедшей неделе МХК ЕвроХим принял решение отложить размещение облигаций (серия 01: объем 10 млрд. руб., срок обращения 8 лет), намеченное на 27 апр.: по итогам сбора заявок уровень ставки оказался выше ожиданий менеджмента. В части других крупных размещений облигаций: 28 апр. Мечел разместил 3-летние биржевые облигации 3-й серии (5 млрд. руб.) с 6-мес. купоном по ставке 9,75%. 29 апр. ХКФ Банк также полностью разместил 5-летние облигации (серия 07, 5 млрд. руб.) с 3-мес. купоном по ставке 9,0%.

На текущей неделе (5 мая) размещение 2-го выпуска биржевых облигаций Соллерса (1 млрд. руб., 3 года) по итогам сбора заявок ставка купона сложилась на уровне 13,0%

### Товары

Начало недели на нефтяном рынке характеризовалось нисходящим движением, как и на фондовых рынках, под давлением падающего евро. С середины недели нефтяные котировки развернулись вверх вслед за возвратом оптимизма на американский рынок и выходом данных о сокращении запасов бензина в США (-1,2 млн. барр. за неделю). В начале текущей недели растущая тенденция на рынке усилилась на фоне обострения ситуации в Мексиканском заливе в результате разлива нефти на добывающей платформе BP. Интересно, что ожидания сокращения поставок нефти из региона бедствия больше влияют на котировки европейской Brent, а не американской WTI. Вероятно, инвесторы все же закладывают в цену WTI фактор высокой затаренности запасов нефти и нефтепродуктов в США (730 млн. барр. или -0,5% от исторического хая в 734 млн. барр.). Тем не менее, в виду приближающегося начала автомобильного сезона в США, и в случае сохранения позитивного настроения на фондовых рынках, подъем на нефтяном рынке продолжится.

На рынке металлов наблюдалась коррекция. Неопределенность по поводу ситуации в Еврозоне, новые меры по недопущению «перегрева» экономики в Китае и более медленный темп восстановления экономики США способствовали закрытию длинных позиций по биржевым металлам. Наибольшее снижение показала медь, однако высокая волатильность в большей степени вызвана страхами спекулянтов, в то время как фундаментальные факторы остаются стабильными: цены поддерживаются очередным землетрясением в Чили и устойчивым спросом со стороны Китая. Аналогичная ситуация складывается по алюминию и никелю - ожидаемый рост китайского импорта в текущем году и сокращение запасов поддерживают долгосрочный восходящий тренд, однако, текущие уровни уже не соответствуют темпам восстановления спроса, что повышает опасения игроков.

### Валюта

Уход в «качество» на пиковом обострении ситуации вокруг Греции вновь способствовал росту индекса доллара.

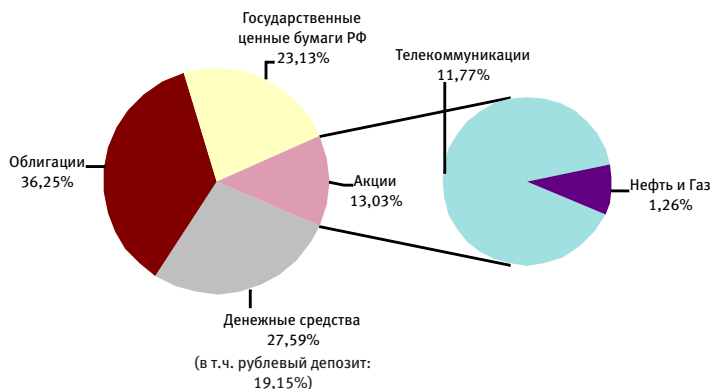
Цена бивалютной корзины по итогам недели не изменилась - вероятно, инвесторы ориентировались на сохранение стабильности в ценах на энергоносители. Хотя на дневных интервалах незначительные «выбросы» вверх по корзине имели место, прошедшую неделю она находилась в достаточно узком диапазоне 33,44 - 33,76 руб.

## Открытый фонд облигаций “Финансист”

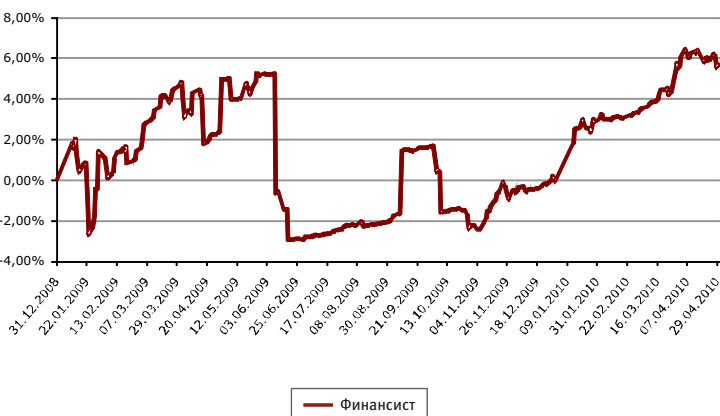
Инвестиционная стратегия - консервативная.

Объект инвестиций: облигации.

Комментарии управляющего: Из-за нарастания напряженности на рынках, как мы и озвучивали ранее, мы частично сократили позицию в акциях, придерживаясь более консервативной стратегии. Мы сохраняем позиции в коротких облигациях с высокими купонами. Высокая неопределенность на рынках, на наш взгляд, будет оказывать давление на длинные выпуски бумаг.



### Динамика стоимости пая



### На 30.04.2010: Структура портфеля фонда

- стоимость чистых активов составляет 51,677 млн руб.
- стоимость пая составляет 1 604,47 руб.
- изменение стоимости пая с начала 2009 года: +5,67%\*

Наименование	23.04.10	30.04.10
<b>Акция</b>	<b>15.36</b>	<b>13.03</b>
ВолгаТелеком, ап	5.96	6.31
ЛУКОЙЛ, ао	4.24	1.26
Уралсвязьинформ, ао	5.17	5.47
<b>Государственные ценные бумаги Российской Федерации</b>	<b>21.91</b>	<b>23.13</b>
Россия, 25064	21.90	23.13
<b>Облигации российских хозяйственных обществ</b>	<b>34.17</b>	<b>36.25</b>
ВТБ 24, 4	8.11	8.76
ВТБ, 6	5.25	5.59
Газпром нефть, 4	9.25	9.79
МТС, 4	9.99	12.10
<b>Денежные средства</b>	<b>28.56</b>	<b>27.59</b>
Рублевый депозит	17.82	19.15

## Открытый фонд смешанных инвестиций “Титан”

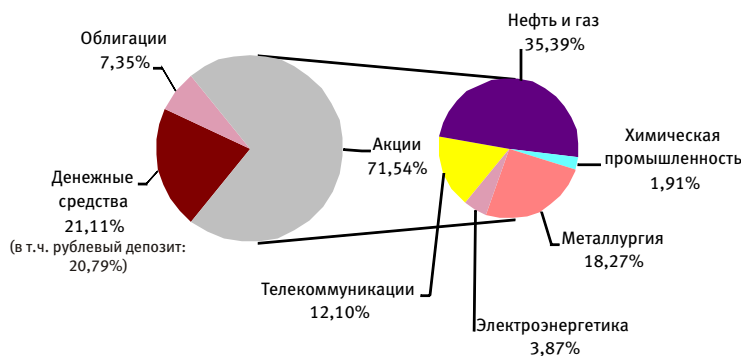
Инвестиционная стратегия - сбалансированная.

Объект инвестиций: акции и облигации.

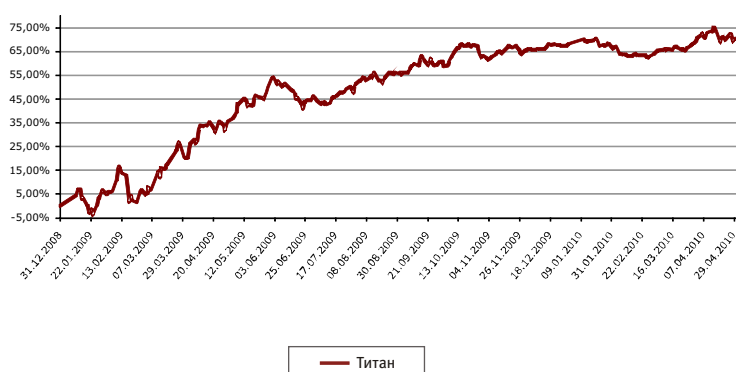
Концептуальные торговые идеи:

- **Новатэк** - перспективы увеличения внутренних цен на газ, появление нового мажоритарного акционера с хорошей политической поддержкой.
- **МТС** - рост в секторе дополнительных услуг связи и ШПД (широкополосный доступ в Интернет), перспективы укрепления рубля.

Комментарии управляющего: За прошедшую неделю в фонде не произошло значимых изменений. Рынки сохраняют волатильность. Мы внимательно отслеживаем технические уровни поддержки.



### Динамика стоимости пая



### На 30.04.2010: Структура портфеля фонда

- стоимость чистых активов составляет 210,319 млн руб.
- стоимость пая составляет 1213,74 руб.
- Изменение стоимости пая с начала 2009 года: +70,23%\*

Наименование	23.04.10	30.04.10
<b>Акция</b>	<b>71.39</b>	<b>71.54</b>
ГАЗПРОМ, ао	3.02	3.03
ГМК Норильский никель, ао	6.41	6.73
Дальсвязь, ао	1.38	1.39
ЛУКОЙЛ, ао	10.98	10.69
Мобильные ТелеСистемы, ао	7.40	7.61
НОВАТЭК, ао	7.67	7.62
Роснефть НК, ао	7.88	7.88
Северсталь, ао	11.70	11.55
Татнефть им.В.Д.Шашина, ап	4.13	4.25
ТГК-6, ао	1.88	1.78
ТГК-9, ао	2.08	2.09
Уралсвязьинформ, ап	3.05	3.10
Уфанефтехим, ап	1.88	1.91
Уфаоргсинтез, ап	1.92	1.91
<b>Облигации российских хозяйственных обществ</b>	<b>7.31</b>	<b>7.35</b>
ГАЗ-финанс, 1	7.06	7.35
<b>Денежные средства</b>	<b>21.30</b>	<b>21.11</b>
Рублевый депозит	20.68	20.79

## Открытый фонд акций "СТОИК"

Инвестиционная стратегия - агрессивная.

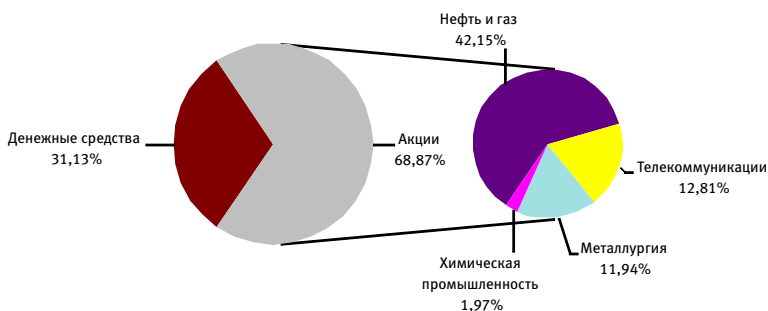
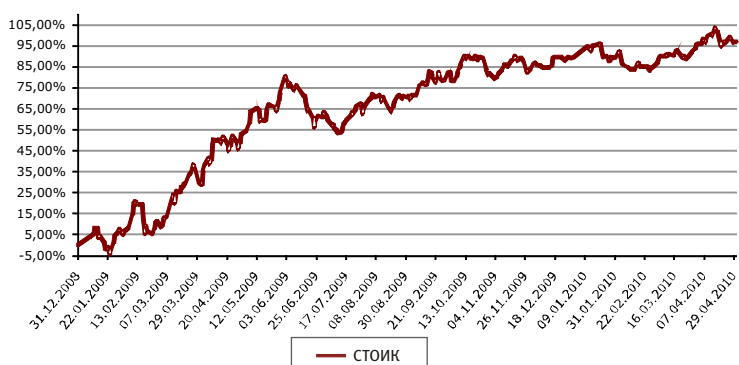
Объект инвестиций: акции.

Концептуальные торговые идеи:

- **Новатэк** - перспективы увеличения внутренних цен на газ, появление нового мажоритарного акционера с хорошей политической поддержкой.
- **МТС** - рост в секторе дополнительных услуг связи и ШПД, перспективы укрепления рубля.

**Комментарии управляющего:** На прошедшей неделе состав фонда не изменился. Мы сохраняем часть средств фонда в деньгах. Нарастающие негативные тенденции на внешних рынках могут привести к среднесрочной коррекции, но сохраняющаяся подушка ликвидности по-прежнему будет стимулировать участников к покупкам акций.

### Динамика стоимости пая



### На 30.04.2010: Структура портфеля фонда

- стоимость чистых активов составляет 312,026 млн руб.
- стоимость пая составляет 2461,35 руб.
- изменение стоимости пая с начала 2009 года: +96,8%\*

Наименование	23.04.10	30.04.10
<b>Акция</b>	<b>68.13</b>	<b>68.87</b>
ГАЗПРОМ, ао	7.12	7.15
ГМК Норильский никель, ао	8.65	9.06
ЛУКОЙЛ, ао	10.18	10.11
Мобильные ТелеСистемы, ао	12.49	12.81
НОВАТЭК, ао	9.85	9.77
Роснефть НК, ао	9.88	9.86
Татнефть им.В.Д.Шашина, ао	3.69	3.66
Уфанефтехим, ап	1.59	1.61
Уфаоргсинтез, ап	1.98	1.97
Южный Кузбасс, ао	2.71	2.88
<b>Денежные средства</b>	<b>31.87</b>	<b>31.13</b>

## Открытый фонд акций "СТОИК - Нефть и Газ"

Инвестиционная стратегия - агрессивная.

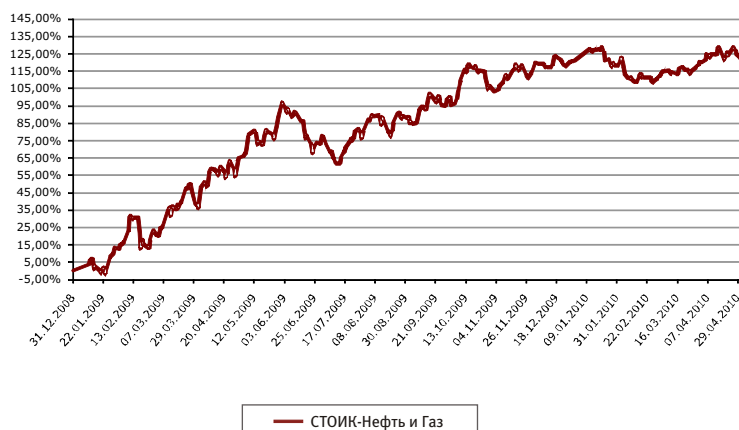
Объект инвестиций: акции компаний нефтегазовой отрасли.

Концептуальные торговые идеи:

- **Новатэк** - перспективы увеличения внутренних цен на газ, появление нового мажоритарного акционера с хорошей политической поддержкой.

**Комментарии управляющего:** На прошедшей неделе состав фонда незначительно изменился. Мы сократили вложения в акции Сургутнефтегаза, на фоне продолжающейся коррекции рынка. Нефть по-прежнему смотрится лучше остальных сырьевых товаров, поддерживая бумаги нефтегазового сектора.

### Динамика стоимости пая



Акции  
нефтегазовых компаний  
77,30%



Денежные средства  
22,70%

### На 30.04.2010: Структура портфеля фонда

- стоимость чистых активов составляет 22,765 млн руб.
- стоимость пая составляет 920,61 руб.
- изменение стоимости пая с начала 2009 года: +122,81%\*

Наименование	23.04.10	30.04.10
<b>Акция</b>	<b>80.94</b>	<b>77.30</b>
Газпром нефть, ао	6.71	6.92
ГАЗПРОМ, ао	9.57	9.78
ЛУКОЙЛ, ао	10.44	10.56
НОВАТЭК, ао	14.78	14.93
Роснефть НК, ао	10.21	10.38
Сургутнефтегаз, ао	9.90	4.99
Татнефть им.В.Д.Шашина, ао	10.80	10.91
Уфанефтехим, ап	8.52	8.83
<b>Денежные средства</b>	<b>19.06</b>	<b>22.70</b>

## Открытый фонд акций "СТОИК - Телекоммуникации"

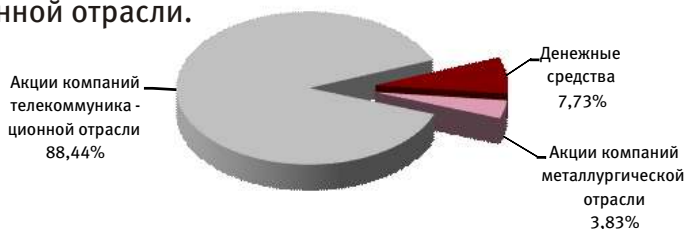
Инвестиционная стратегия - агрессивная.

Объект инвестиций: акции компаний телекоммуникационной отрасли.

Концептуальные торговые идеи:

- Объединение МРК на базе Ростелекома

**Комментарии управляющего:** За прошедшую неделю в фонде не произошло значимых изменений. Незначительно увеличилась доля в деньгах в портфеле фонда. Мы частично зафиксировали позицию в акциях Северстали. По ряду акций из нашего портфеля прошли отсечки (СЗТ ап - 30 апреля, ЮТК ао - 27 апреля), что частично вызвало просадку фонда. Однако мы предполагаем выплату дивидендов в будущем периоде. Стоит также отметить, что попадание в реестр на дату отсечки дает нам возможность получения права выкупа по МРК для «несогласных» с объединением на базе Ростелекома (текущий дисконт к озвученным ценам выкупа составляет до 19%).



### Динамика стоимости пая



### На 30.04.2010: Структура портфеля фонда

- стоимость чистых активов составляет 22,575 млн руб.
- стоимость пая составляет 811,28 руб.
- изменение стоимости пая с начала 2009 года: +209,34%\*

Наименование	23.04.10	30.04.10
<b>Акция</b>	<b>82.82</b>	<b>92.27</b>
АФК Система, ао	3.16	3.76
ВолгаТелеком, ао	5.46	4.84
ВолгаТелеком, ап	8.19	9.76
Дальсвязь, ао	6.92	8.27
Дальсвязь, ап	2.69	3.23
Мобильные ТелеСистемы, ао	12.96	14.91
Ростелеком, ап	3.76	4.33
Северо-Западный Телеком, ап	6.48	7.85
Северсталь, ао	6.19	3.83
Сибирьтелеком, ап	7.85	8.76
Уралсвязьинформ, ао	12.47	14.83
Южная телекоммуникационная компания, ао	6.69	7.90
<b>Денежные средства + дебиторка</b>	<b>17.18</b>	<b>7.73</b>

## Открытый фонд акций "СТОИК - Металлургия и Машиностроение"

Инвестиционная стратегия - агрессивная.

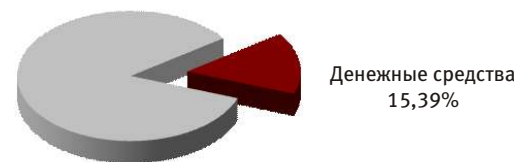
Объект инвестиций: акции компаний отрасли металлургии и машиностроения.

Концептуальные торговые идеи:

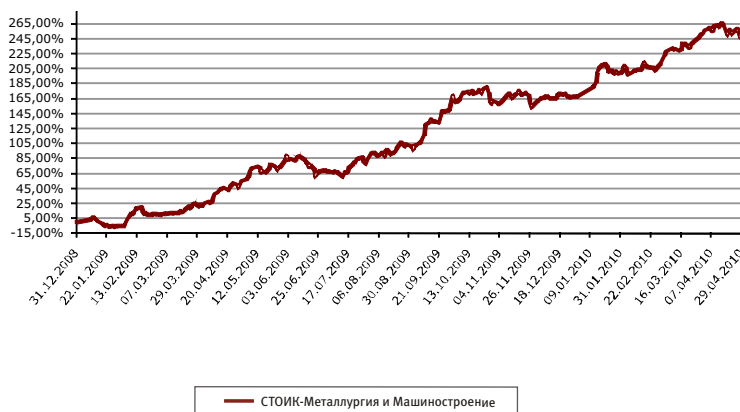
- **Металлургическая отрасль:** добывающие предприятия + вертикально-интегрированные компании

**Комментарии управляющего:** За прошедшую неделю состав активов не претерпел значительных изменений. ГКМ Норникель - одна из «голубых фишек», которой по итогам недели удалось показать положительную динамику, составляет порядка 10% от стоимости активов фонда. Локализация отрасли фонда находится на 100%-м уровне.

Акции компаний отрасли металлургии и машиностроения  
84,61 %



### Динамика стоимости пая



### На 30.04.2010: Структура портфеля фонда

- стоимость чистых активов составляет 27,864 млн руб.
- стоимость пая составляет 725,27 руб.
- изменение стоимости пая с начала 2009 года: +251,42%\*

Наименование	23.04.10	30.04.10
<b>Акция</b>	<b>85.50</b>	<b>84.61</b>
Автоваз, ап	0.75	0.70
Ашинский металлургический завод, ао	7.68	7.80
ГАЗ, ао	1.57	1.54
ГМК Норильский никель, ао	9.84	10.14
Корпорация ИРКУТ, ао	0.63	0.62
Магнитогорский металлургический комбинат, ао	5.47	5.58
Мечел, ао	9.24	8.81
Объединенные машиностроительные заводы, ао	0.49	0.49
Распадская, ао	16.09	15.52
Северсталь, ао	5.60	5.58
Силовые машины, ао	10.46	10.42
Соллерс, ао	5.71	5.13
УАЗ, ао	1.02	1.07
Челябинский цинковый завод, ао	2.56	2.42
Южный Кузбасс, ао	8.40	8.80
<b>Денежные средства</b>	<b>14.50</b>	<b>15.39</b>

## Открытый фонд акций “СТОИК - Электроэнергетика”

Инвестиционная стратегия - агрессивная.


Объект инвестиций: акции компаний электроэнергетической отрасли.

Концептуальные торговые идеи:

- **Лидеры отрасли:** РусГидро, Иркутскэнерго.

**Комментарии управляющего:** На прошедшей неделе состав фонда немного изменился. Мы закрыли позицию в акциях ИнтерРАО после объявления дополнительной эмиссии значительно ниже рынка, на которой мы намерены воспользоваться правом выкупа. Сектор продолжил плавно корректироваться вместе с остальным рынком.

Акции  
электроэнергетических  
компаний  
64,87%



Денежные средства  
35,13%

### Динамика стоимости пая



### На 30.04.2010:

- стоимость чистых активов составляет 23,775 млн руб.
- стоимость пая составляет 1016,42 руб.
- изменение стоимости пая с начала 2009 года: **+ 186,44%\***

### Структура портфеля фонда

Наименование	23.04.10	30.04.10
<b>Акция</b>	<b>94.09</b>	<b>64.87</b>
Башкирэнерго, ао	5.09	4.02
Волжская ТГК, ао	4.22	3.16
ИНТЕР РАО ЕЭС, ао	9.75	
Иркутскэнерго, ао	11.40	8.84
Московская объединенная электросетевая компания, ао	3.38	2.62
Мосэнерго, ао	6.54	4.68
Мосэнергосбыт, ао	2.49	2.11
ОГК-4, ао	9.60	7.29
РусГидро, ао	12.10	9.42
ТГК-5, ао	6.74	5.02
ТГК-9, ао	5.45	4.17
ФСК ЕЭС, ао	5.75	4.42
Холдинг МРСК, ао	11.57	9.11
<b>Денежные средства</b>	<b>5.91</b>	<b>35.13</b>

## Открытый фонд акций “СТОИК - Потребительский сектор”

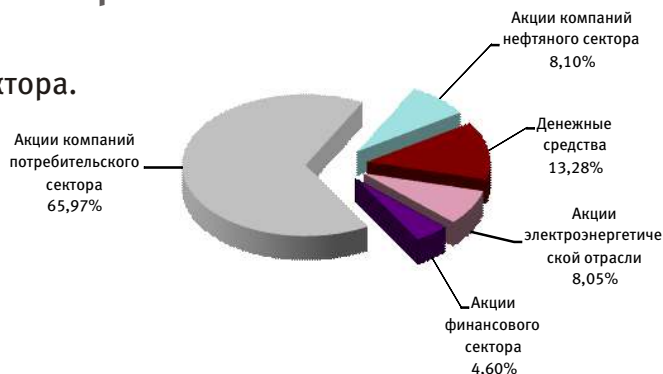
Инвестиционная стратегия - агрессивная.

Объект инвестиций: акции компаний потребительского сектора.

Концептуальные торговые идеи:

- **Лидеры** потребительского сектора
- Представительство **телекоммуникационных компаний.**

**Комментарии управляющего:** За прошедшую неделю в фонде не произошло изменений. За счет притока денег от пайщиков увеличилась доля денежных средств в портфеле фонда. Ранее занятые позиции мы сохраняем. Приближаются даты отсечек по бумагам, входящим в портфель фонда (Лукойл, МТС - 7 мая, Волгателеком ап - 4 мая).



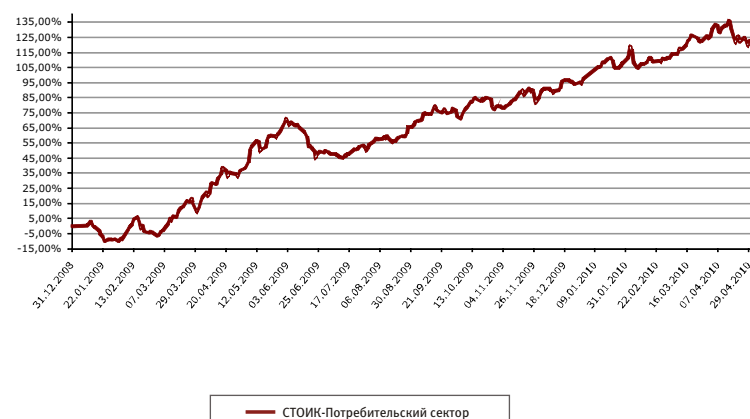
### На 30.04.2010:

- стоимость чистых активов составляет 14,285 млн руб.
- стоимость пая составляет 772,29 руб.
- изменение стоимости пая с начала 2009 года: **+121,92%\***

### Структура портфеля фонда

Наименование	23.04.10	30.04.10
<b>Акция</b>	<b>99.55</b>	<b>86.72</b>
Балтика, ао	6.68	5.72
Банк ВТБ, ао	5.24	4.60
ВЕРОФАРМ, ао вып.2	14.32	13.05
ВолгаТелеком, ап	13.18	11.45
Дальсвязь, ап	12.79	11.19
ЛУКОЙЛ, ао	9.41	8.10
Мобильные ТелеСистемы, ао	15.12	13.46
Сибирьтелеком, ап	12.98	11.10
ТГК-6, ао	9.83	8.05
<b>Денежные средства</b>	<b>0.45</b>	<b>13.28</b>

### Динамика стоимости пая

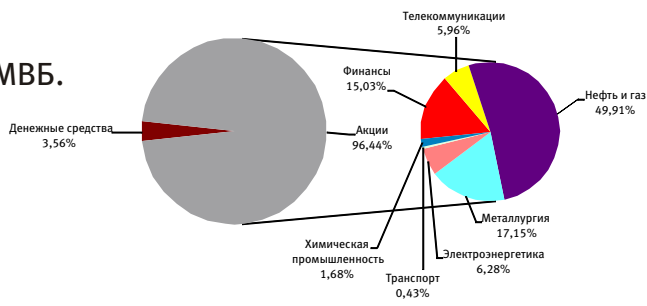


## Открытый индексный фонд “СТОИК - Индекс ММВБ”

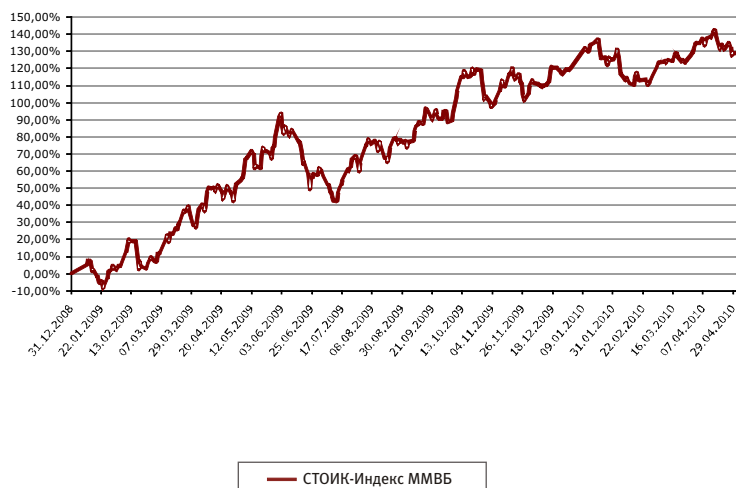
Инвестиционная стратегия - агрессивная.

Объект инвестиций: акции компаний, входящих в индекс ММВБ.

Комментарии управляющего: Инвестиционная декларация данного фонда предусматривает возможность вложения средств инвесторов в акции компании, входящих в Индекс ММВБ. Поэтому управление фонда пассивное и сводится к поддержанию структуры индекса, которому соответствует данный фонд.



### Динамика стоимости пая



### На 30.04.2010: Структура портфеля фонда

- стоимость чистых активов составляет 90,704 млн руб.
- стоимость пая составляет 892,97 руб.
- изменение стоимости пая с начала 2009 года: +128,87%\*

Наименование	23.04.10	30.04.10
<b>Акция</b>	<b>96.11</b>	<b>96.44</b>
Аэрофлот, ао	0.43	0.43
Банк ВТБ, ао	3.26	2.08
ВолгаТелеком, ао	0.24	0.24
Газпром нефть, ао	0.70	0.71
ГАЗПРОМ, ао	13.39	14.50
ГМК Норильский никель, ао	8.61	9.32
ИНТЕР РАО ЕЭС, ао		0.62
ЛУКОЙЛ, ао	14.14	14.48
Магнитогорский металлургический комбинат, ао	0.68	0.70
Мобильные ТелеСистемы, ао	5.29	4.77
Мосэнерго, ао	0.50	0.46
НОВАТЭК, ао	4.21	3.86
Новолипецкий металлургический комбинат, ао	1.69	1.77
ОГК-3, ао	0.44	0.43
ОГК-5, ао	0.0001	
Полиметалл, ао	0.40	0.39
Полюс Золото, ао	3.29	2.35
Распадская, ао	0.63	0.61
Роснефть НК, ао	6.93	6.81
Ростелеком, ао	0.72	0.68
РусГидро, ао	3.05	3.08
Сбербанк России, ао	12.40	11.99
Сбербанк России, ап	0.97	0.97
Северсталь, ао	1.77	1.99
Сургутнефтегаз, ао	3.02	3.78
Сургутнефтегаз, ап	1.23	1.52
Татнефть им.В.Д.Шашина, ао	3.52	3.31
Транснефть АК, ап	0.94	0.94
Уралкалий, ао	1.69	1.68
Уралсвязьинформ, ао	0.28	0.27
ФСК ЕЭС, ао	1.68	1.68
<b>Денежные средства</b>	<b>3.89</b>	<b>3.56</b>

## Контакты

### Адреса офисов в Санкт-Петербурге:

ул. Малая Конюшенная, д. 5, тел.: (812) 334-98-87, пн-пт.10.00-20.00

ул. Восстания, д. 25, тел.: (812) 272-78-18, 334-99-58, пн-пт: 10.00-20.00, сб: 11.00-16.00

Петроградская наб., д. 36, б/ц “Линкор”, тел.: (812) 334-97-89, пн-чт: 09.30-18.00, пт: 09.30-16.45

Средний пр. В.О., д. 48/27 (вход с 12 линии), (офис Банка БФА), тел.: (812) 611-00-79, пн-пт: 10.00-19.00

ул. Савушкина, д. 126, лит. А (офис Банка БФА), тел.: (812) 458-53-45, пн-пт: 10.00-19.00

ООО "УК "БФА". Лиц. ФСФР России на осуществление деятельности по управлению инвестиционными фондами, паевыми инвестиционными фондами и негосударственными пенсионными фондами №21-000-1-00091 от 15.11.02 г. Правила ДУ ОПИФ облигаций "Финансист" зарегистрир. ФКЦБ России 30.04.03 за №0105-58227406. Изменение стоимости пая ОПИФ "Финансист" за 3 мес. (с 30.09.09 по 31.12.09) -1,68%; 6 мес. (с 30.06.09 по 31.12.09) +2,95%; 1 год (с 31.12.08 по 31.12.09) -0,08%, за 3 года (с 29.12.06 по 29.12.09) -0,84%. Правила ДУ ОПИФ смешанных инвестиций "ТИТАН" зарегистрир. ФКЦБ России 30.04.03 за №0106-58227563. Изменение стоимости пая ОПИФ смешанных инвестиций "ТИТАН" за 3 мес. (с 30.09.09 по 31.12.09) +4,43%; 6 мес. (с 30.06.09 по 31.12.09) +14,93%; 1 год (с 31.12.08 по 31.12.09) +67,9%, за 3 года (с 29.12.06 по 31.12.09) -19,22%. Правила ДУ ОПИФ акций "СТОИК" зарегистрир. ФКЦБ России 30.04.03 за №0107-58227487. Изменение стоимости пая ОПИФ акций "СТОИК" за 3 мес. (с 30.09.09 по 31.12.09) +3,71%; 6 мес. (с 30.06.09 по 31.12.09) +15,71%; 1 год (с 31.12.08 по 31.12.09) +89,02%, за 3 года (с 29.12.06 по 31.12.09) -31%. Правила ДУ ОПИФ индексный "СТОИК-Индекс ММВБ" зарегистрир. ФСФР России 14.12.06 за №0705-75408380. Изменение стоимости пая ОПИФ индексный "СТОИК-Индекс ММВБ" за 3 мес. (с 30.09.09 по 31.12.09) +12,92%; 6 мес. (с 30.06.09 по 31.12.09) +35,9%; 1 год (с 31.12.08 по 31.12.09) +119,86%, за 3 года (с 29.12.06 по 31.12.09) -13,96%. Правила ДУ ОПИФ акций "СТОИК-Нефть и Газ" зарегистрир. ФСФР России 31.05.07 за №0835-75409439. Изменение стоимости пая ОПИФ акций "СТОИК-Нефть и Газ" за 3 мес. (с 30.09.09 по 31.12.09) +10,83%; 6 мес. (с 30.06.09 по 31.12.09) +24,21%; 1 год (с 31.12.08 по 31.12.09) +120,65%. Правила ДУ ОПИФ акций "СТОИК-Телекоммуникации" зарегистрир. ФСФР России 31.05.07 за №0838-75409511. Изменение стоимости пая ОПИФ акций "СТОИК-Телекоммуникации" за 3 мес. (с 30.09.09 по 31.12.09) +20,42%; 6 мес. (с 30.06.09 по 31.12.09) +47,42%; 1 год (с 31.12.08 по 31.12.09) +173,69%. Правила ДУ ОПИФ акций "СТОИК-Металлургия и Машиностроение" зарегистрир. ФСФР России 08.11.2007 г. за №1068-58229629. Изменение стоимости пая ОПИФ акций "СТОИК-Металлургия и Машиностроение" за 3 мес. (с 30.09.09 по 31.12.09) +1,08%; 6 мес. (с 30.06.09 по 31.12.09) +59,12%; 1 год (с 31.12.08 по 31.12.09) +167,84%. Правила ДУ ОПИФ акций "СТОИК-Потребительский сектор" зарегистрир. ФСФР России 08.11.2007 г. за №1067-58228653. Изменение стоимости пая ОПИФ акций "СТОИК-Потребительский сектор" за 3 мес. (с 30.09.09 по 31.12.09) +11,25%; 6 мес. (с 30.06.09 по 31.12.09) +31,91%; 1 год (с 31.12.08 по 31.12.09) +97,37%. Правила ДУ ОПИФ акций "СТОИК-Электроэнергетика" зарегистрир. ФСФР России 08.11.2007 г. за №1066-58229701. Изменение стоимости пая ОПИФ акций "СТОИК-Электроэнергетика" за 3 мес. (с 30.09.09 по 31.12.09) +8,83%; 6 мес. (с 30.06.09 по 31.12.09) +27,47%; 1 год (с 31.12.08 по 31.12.09) +131,38%. Правила ДУ ОПИФ акций "ОПЛОТ" зарегистрир. ФСФР России 28.03.06 за №0494-75408598. Изменение стоимости пая ОПИФ акций "ОПЛОТ" за 3 мес. (с 30.09.09 по 31.12.09) +11,64%; 6 мес. (с 30.06.09 по 31.12.09) +45,4%; 1 год (с 31.12.08 по 31.12.09) +155,04%, за 3 года (с 29.09.06 по 30.09.09) +10,27%. Правила ДУ ОПИФ акций "ОПЛОТ-Металлургия" зарегистрир. ФСФР России 31.05.07 за №0836-75409592. Изменение стоимости пая ОПИФ акций "ОПЛОТ-Металлургия" за 3 мес. (с 30.09.09 по 31.12.09) +2,77%; 6 мес. (с 30.06.09 по 31.12.09) +54,06%; 1 год (с 31.12.08 по 31.12.09) +4,02%; 6 мес. (с 30.06.09 по 31.12.09) +27,22%; 1 год (с 31.12.08 по 31.12.09) +131,6%. Стоимость инвестиционных паев может увеличиваться и уменьшаться, результаты инвестирования в прошлом не определяют доходы в будущем, государство не гарантирует доходность инвестиций в паевые инвестиционные фонды. Прежде чем приобрести инвестиционный пай, следует внимательно ознакомиться с правилами доверительного управления паевым инвестиционным фондом. Взимание скидок и надбавок уменьшает доходность инвестиций в ПИФы. Все данные приведены без учета максимальной надбавки при приобретении и максимальной скидки при погашении. До приобретения инвестиционных паев получить подробную информацию о паевых инвестиционных фондах и ознакомиться с Правилами доверительного управления, а также иными документами, можно по адресу: Россия, СПб, Невский пр., д.22-24, лит.А, пом.96Н (Месторасположение: ул.М.Конюшенная, д.5), по тел. (812) 329-15-99 и в сети Интернет по адресу: www.am.bfa.ru.

\* значения на 30.04.2010. По данным www.nlu.ru