

Обзор ситуации на рынках

Драйверы недели

- **ФРС США на очередном заседании (16 мар.) сохранила уровень ставок и вновь подтвердила тезис о сохранении мягкой монетарной политики на длительное время** - исход заседания ФРС поддержал американский фондовый рынок: S&P 500 уверенно обновил локальный максимум.
- **Германия против предоставления помощи Греции, Греция может обратиться за помощью в МВФ уже в начале апреля** - соответствующие заявления сделали в четверг (18 мар.) представители правительств Германии и Греции. На этом фоне европейские рынки выглядели слабо.
- **ЦБ Индии предпринял шаги по ужесточению монетарной политики впервые с июля 2008 г. (19 мар.)** - на фоне ускорения инфляции в стране (до максимума за 16 мес.) ключевая процентная ставка (Reverse Repo Rate) была повышена до 3,5% годовых с рекордно низких 3,25%, ставка по прямым сделкам РЕПО (Repo Rate) до 5% годовых с 4,75%. Новость вызвала волну продаж на рынках развитых и развивающихся стран в конце прошлой - начале текущей недели.

Индексы и индикаторы:

	Значение на		Изменение за неделю
	19.03.2010	12.03.2010	
ММВБ	1421,09	1415,75	0,38%
ММВБ нефть и газ	2561,98	2550,38	0,45%
ММВБ финансы	5843,5	5918,24	-1,26%
ММВБ металлургия	4437,82	4384,42	1,22%
ММВБ энергетика	3040,23	2867,97	6,01%
ММВБ телекоммуникации	2074,01	2041,89	1,57%
ММВБ химия / нефтехимия	4621,69	4695,21	-1,57%
ММВБ машиностроение	1917,73	1897,9	1,04%
ММВБ потреб. сектор	3939,5	3901,47	0,97%
Нефть WTI, \$/барр. (ICE)	80,68	81,24	-0,69%
Корзина 55/45	33,94	34,24	-0,88%
USD/RUB	29,34	29,29	0,17%

Рынок акций

В прошлую среду позитивный внешний фон, сформировавшийся благодаря отсутствию неприятных сюрпризов в комментариях с очередного заседания ФРС и снижению обеспокоенности инвесторов по поводу долговых проблем Греции, позволил индексу ММВБ преодолеть сопротивление на отметке 1420 пунктов, обновив локальные максимумы. Однако развития ралли не получилось. Достигнув ближайшей зоны сопротивления 1440-1450 пунктов, со второй половины торгов в четверг индекс снова развернулся вниз.

В фокусе внимания инвесторов всю неделю оставался нефтегазовый сектор, динамика бумаг которого резко дифференцировалась. Лидерами стали акции Газпромнефти, в которых агрессивные покупки наблюдались в течение всей недели, и обыкновенные акции Сургутнефтегаза, «выстрелившие» в пятницу. Также лучше рынка выглядели акции Лукойла, в среду на резко возросших оборотах преодолевшие верхнюю границу нисходящего канала, в котором двигались с ноября прошлого года.

В металлургическом секторе динамика разнонаправленная. Существенный прирост котировок показали Распадская, Полюс Золото и Полиметалл. Акции ГМК Норильский Никель повторили январский локальный максимум в районе 5100 рублей, но не смогли закрепиться выше этой отметки.

Ралли в электроэнергетике продолжилось, рост котировок большинства ОГК превысил 10%, акции РусГидро во вторник впервые с сентября 2008 года поднимались выше 1,5 рублей, позитивная динамика наблюдалась и в сетевом сегменте во главе с ФСК ЕЭС.

Рынок облигаций

В рублевом госдолге цены росли. Доразмещение 73-го выпуска ОФЗ вновь пользовалось интересом участников, однако речь о премии вновь не шла. На аукционе по доразмещению ОБР-13 ЦБ разместил гораздо больший объем в сравнении с первым аукционом.

Рост цен в субфедеральных и корпоративном рублевом сегменте продолжился. На аукционе 17 мар. 48-й выпуск Москвы был размещен в полном объеме с доходностью 7,69%. Ставка купона в ходе размещения Мечела 16 мар. сложилась на уровне 9,75%, что совпало с ориентиром. ВТБ, разместивший 19 мар. три выпуска 3-летних биржевых облигаций накануне установил ставку купона по всем выпускам на уровне 7,6% - ниже озвученного диапазона 7,8-8,5%. Наиболее крупные размещения текущей недели - 1-летние дисконтные биржевые облигации Группы Разгуляй, Республика Саха, а также два 10-летних выпуска ЕвразХолдинга.

Товары

Цены на нефть просели вторую неделю подряд. Снижение, правда, носило несущественный характер и было обусловлено новостями из Индии и сильным ослаблением курса евро в конце недели.

Прошедшая неделя на рынке металлов началась с подъема котировок, обусловленного решением ФРС о сохранении ставки с последующим ослаблением доллара. Однако завершилась она распродажей, безусловным катализатором послужило повышение ставок ЦБ Индии. Цены не смогли преодолеть максимумов начала 2010 г., хотя до них осталось всего несколько процентов. Медь выглядела спокойно, укрепляясь на фоне общего положительного настроения мировых площадок. Лучше остальных смотрелся никель, котировки вплотную приближались к предыдущему локальному максимуму.

Валюта

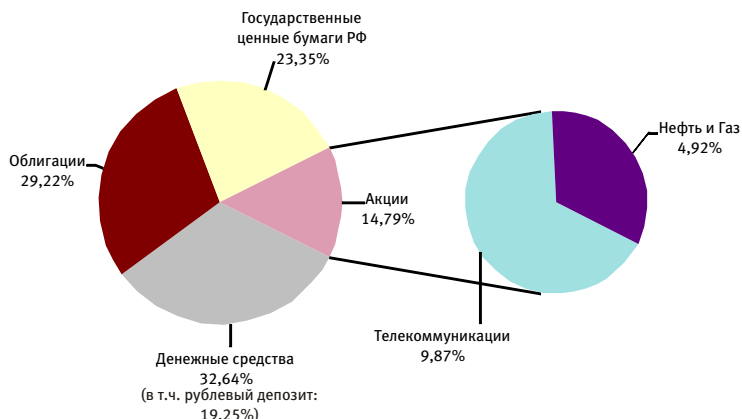
Индекс доллара вырос по итогам недели, хотя по итогам заседания ФРС (16 мар.) на традиционной риторике и заверениях о сохранении ставки Fed Funds низкой, весьма долгий период времени наблюдалась краткосрочная игра против доллара. Бивалютная корзина пробила уровень 34 руб., при отсутствии существенного ухудшения внешнего фона за укрепление рубля играет и фактор налоговых выплат (22, 25, 29 мар.)

Открытый фонд облигаций "Финансист"

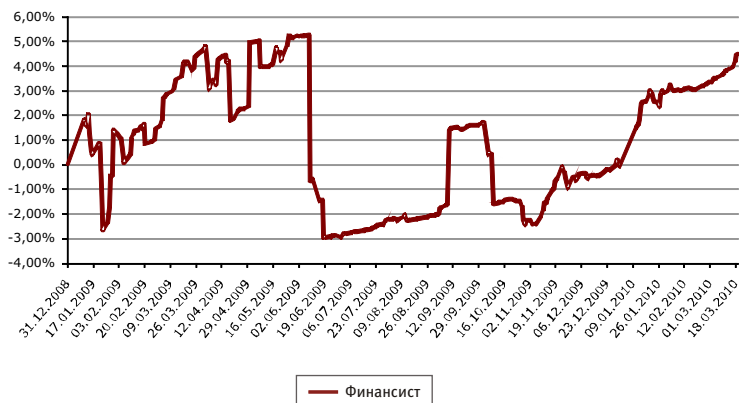
Инвестиционная стратегия - консервативная.

Объект инвестиций: облигации.

Комментарии управляющего: За неделю в фонде произошли изменения. Мы разместили часть денежных средств в акции, так как в данном сегменте рынка сохраняются позитивные настроения. Тем не менее, доля денежных средств сократилась незначительно на конец отчетного периода за счет поступления денежных средств от пайщиков. На рынке облигаций также сохраняются нейтральные настроения, поэтому мы сохраняем ранее занятые позиции в облигациях.



Динамика стоимости пая



На 19.03.2010: Структура портфеля фонда

- стоимость чистых активов составляет 51,567 млн руб.
- стоимость пая составляет 1 586,23 руб.
- изменение стоимости пая с начала 2009 года: +4,47 %*

Наименование	12.03.10	19.03.10
Акция		14.79
ВолгаТелеком, ап		5.08
ЛУКОЙЛ, ао		4.92
Уралсвязьинформ, ао		4.79
Государственные ценные бумаги Российской Федерации	24.25	23.35
Россия, 25064	24.25	23.35
Облигации российских хозяйственных обществ	36.21	29.22
ВТБ, 6	11.08	5.00
Газпром нефть, 4	13.85	13.36
МТС, 4	11.29	10.86
Денежные средства	39.53	32.64
Рублевый депозит	20.03	19.25

Открытый фонд смешанных инвестиций "Титан"

Инвестиционная стратегия - сбалансированная.

Объект инвестиций: акции и облигации.

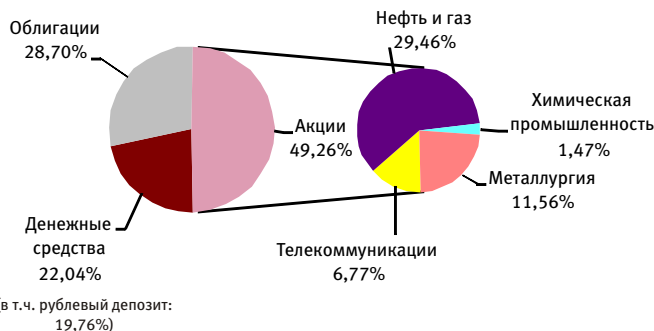
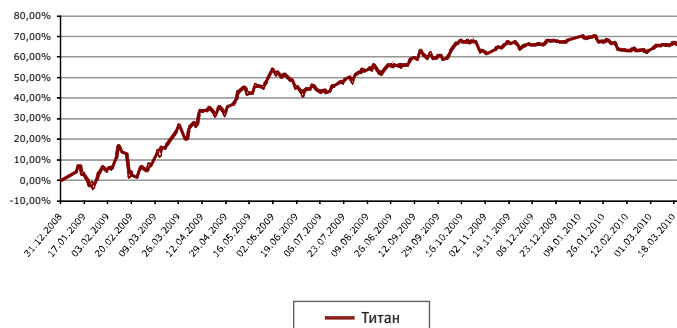
Концептуальные торговые идеи:

Новатэк - перспективы увеличения внутренних цен на газ, появление нового мажоритарного акционера с хорошей политической поддержкой.

МТС - рост в секторе дополнительных услуг связи и ШПД (широкополосный доступ в Интернет), перспективы укрепления рубля.

Комментарии управляющего: За прошедшую неделю в фонде произошли значительные изменения. Мы, как и озвучивали ранее, пришедшие денежные средства от погашения облигаций Москва, 59, а это порядка 10% портфеля, инвестировали в акции. Это позволяет нам поддерживать более сбалансированную структуру портфеля, при комфортном, на наш взгляд, соотношении риск/доходность.

Динамика стоимости пая



На 12.03.2010: Структура портфеля фонда

- стоимость чистых активов составляет 219,081 млн руб.
- стоимость пая составляет 1968,83 руб.
- Изменение стоимости пая с начала 2009 года: +66,44%*

Наименование	12.03.10	19.03.10
Акция	38.02	49.25
ВолгаТелеком, ап		0.20
ГАЗПРОМ, ао	6.19	6.07
ГМК Норильский никель, ао	5.52	5.61
ЛУКОЙЛ, ао	5.72	10.67
Мобильные ТелеСистемы, ао	6.44	6.57
НОВАТЭК, ао	7.01	7.02
Северсталь, ао		5.95
Татнефть им.В.Д.Шашина, ао	3.04	2.33
Татнефть им.В.Д.Шашина, ап	1.49	2.15
Уфанефтехим, ап	1.15	1.23
Уфаоргсинтез, ап	1.46	1.47
Государственные ценные бумаги субъектов Российской Федерации	10.84	
Москва, 59	10.84	
Облигации российских хозяйственных обществ	29.19	28.70
ВТБ, 6	9.16	8.53
Газпром нефть, 4	13.32	13.44
ГАЗ-финанс, 1	6.71	6.74
ЭйрЮнион, 1		
Денежные средства	21.95	22.04
Рублевый депозит	19.66	19.76

Открытый фонд акций "СТОИК"

Инвестиционная стратегия - агрессивная.
Объект инвестиций: акции.

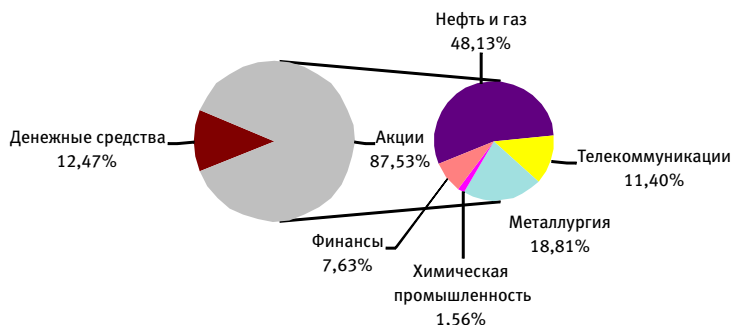
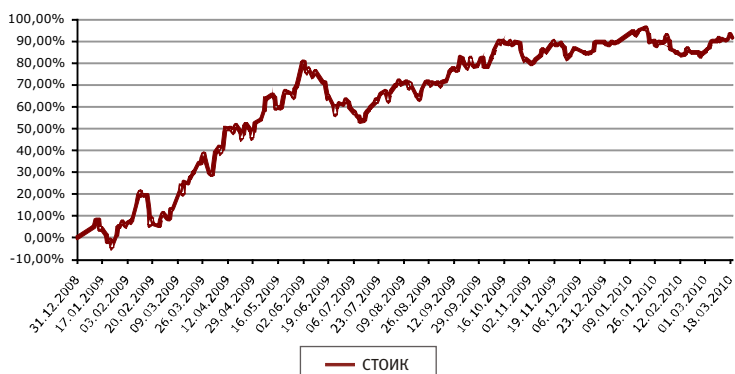
Концептуальные торговые идеи:

Новатэк - перспективы увеличения внутренних цен на газ, появление нового мажоритарного акционера с хорошей политической поддержкой.

МТС - рост в секторе дополнительных услуг связи и ШПД, перспективы укрепления рубля.

Комментарии управляющего: На прошедшей неделе состав фонда изменился. Мы увеличили вложения в акциях Лукойла, привлекательного по относительным оценкам в своем секторе, и открыли новую позицию в акциях Сбербанка, имеющего потенциал в случае общего роста рынка, как наиболее ликвидный спекулятивный инструмент. Также была закрыта долгосрочная позиция в бумагах Верофарма, оцененных справедливо после существенного взлета котировок.

Динамика стоимости пая



На 19.03.2010: Структура портфеля фонда

- стоимость чистых активов составляет 318,823 млн. руб.
- стоимость пая составляет 2 395,3 руб.
- изменение стоимости пая с начала 2009 года: +91,52%*

Наименование	12.03.10	19.03.10
Акция	77.88	87.53
ВЕРОФАРМ, ао вып.2	3.39	
ГАЗПРОМ, ао	13.99	14.21
ГМК Норильский никель, ао	11.51	11.67
ЛУКОЙЛ, ао	9.95	14.81
Мобильные ТелеСистемы, ао	11.20	11.40
НОВАТЭК, ао	9.26	9.26
Роснефть НК, ао	4.48	4.31
Сбербанк России, ао		7.63
Северсталь, ао	4.73	4.67
Татнефть им.В.Д.Шашина, ао	4.55	4.48
Уфанефтехим, ап	1.00	1.07
Уфаоргсинтез, ап	1.55	1.56
Южный Кузбасс, ао	2.26	2.47
Денежные средства	22.12	12.47

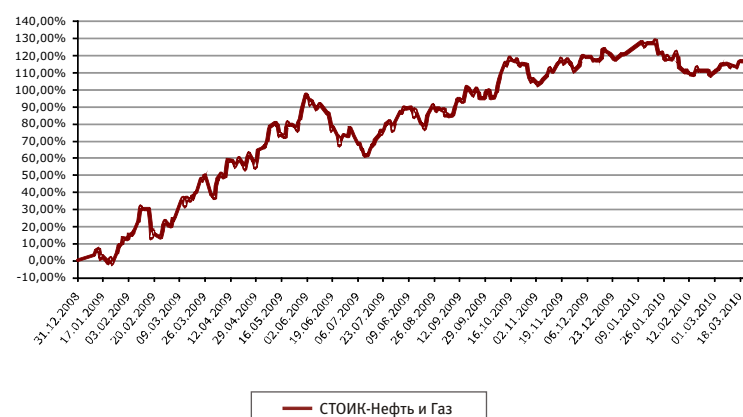
Открытый фонд акций "СТОИК - Нефть и Газ"

Инвестиционная стратегия - агрессивная.
Объект инвестиций: акции компаний нефтегазовой отрасли.
Концептуальные торговые идеи:

Новатэк - перспективы увеличения внутренних цен на газ, появление нового мажоритарного акционера с хорошей политической поддержкой.

Комментарии управляющего: Состав фонда незначительно изменился, мы увеличили вложения в акциях Лукойла, привлекательного по относительным оценкам. Нефтегазовый сектор продолжает находиться в среднесрочном боковом движении, но в отдельных бумагах сохраняется потенциал для существенного роста. Значительную поддержку акциям оказывает сильная техническая картина по нефти.

Динамика стоимости пая



На 19.03.2010: Структура портфеля фонда

- стоимость чистых активов составляет 24,663 млн. руб.
- стоимость пая составляет 896,75 руб.
- изменение стоимости пая с начала 2009 года: +117,03%*

Наименование	12.03.10	19.03.10
Акция	73.60	78.09
Газпром нефть, ао	5.72	6.40
ГАЗПРОМ, ао	14.11	13.62
ЛУКОЙЛ, ао	10.43	15.06
НОВАТЭК, ао	13.56	13.38
Роснефть НК, ао	7.83	7.43
Сургутнефтегаз, ао	4.99	5.21
Татнефть им.В.Д.Шашина, ао	10.40	10.10
Уфанефтехим, ап	6.55	6.89
Денежные средства	26.40	21.91

Открытый фонд акций “СТОИК - Телекоммуникации”

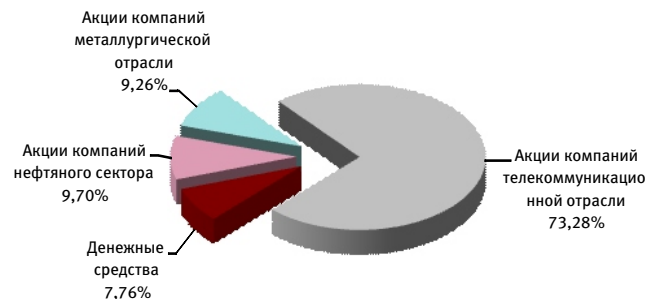
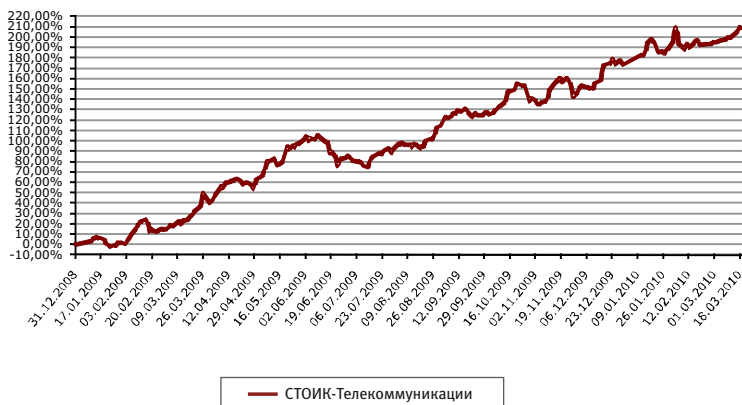
Инвестиционная стратегия - агрессивная.

Объект инвестиций: акции компаний телекоммуникационной отрасли.

Концептуальные торговые идеи:

Объединение МРК на базе Ростелекома

Комментарии управляющего: Так как на рынке акций продолжают преобладать позитивные настроения, мы увеличили доли акций в портфеле, частично за счет смещения локализации в сторону нефтегазового (Лукойл +9,7%) и металлургического (Северсталь +9,3%) секторов.

**Динамика стоимости пая**

На 19.03.2010:

- стоимость чистых активов составляет 20,947 млн руб.
- стоимость пая составляет 809,41 руб.
- изменение стоимости пая с начала 2009 года: +208,63%*

Структура портфеля фонда

Наименование	12.03.10	19.03.10
Акция	68.41	92.24
АФК Система, ао	4.35	4.25
ВолгаТелеком, ао	7.99	7.61
ВолгаТелеком, ап	5.75	5.97
Дальсвязь, ао	10.42	10.43
Дальсвязь, ап	3.93	3.97
ЛУКОЙЛ, ао		9.70
Мобильные ТелеСистемы, ао	14.32	13.81
Северо-Западный Телеком, ап		4.23
Северсталь, ао		9.26
Сибирьтелеком, ап	8.22	9.03
Уралсвязьинформ, ао	13.44	13.98
Денежные средства	31.59	7.76

Открытый фонд акций “СТОИК - Металлургия и Машиностроение”

Инвестиционная стратегия - агрессивная.

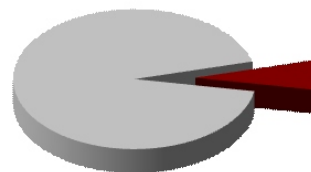
Объект инвестиций: акции компаний отрасли металлургии и машиностроения.

Концептуальные торговые идеи:

- Металлургическая отрасль:** добывающие предприятия + вертикально-интегрированные компании

Комментарии управляющего: На прошедшей неделе была частично сокращена позиция в акциях компании Распадская. 76% роста стоимости пая за отчетный период приходится на двух эмитентов портфеля - Южный Кузбасс и Распадская. Локализация отрасли фонда находится на 100%-м уровне.

Акции компаний
отрасли металлургии
и машиностроения
93,19 %



Денежные средства
6,81 %

Динамика стоимости пая

На 19.03.2010:

- стоимость чистых активов составляет 23,721 млн руб.
- стоимость пая составляет 697,82 руб.
- изменение стоимости пая с начала 2009 года: +238,12%*

Структура портфеля фонда

Наименование	12.03.10	19.03.10
Акция	98.15	93.19
Автоваз, ап	0.72	0.72
Ашинский металлургический завод, ао	2.32	2.23
ГАЗ, ао	1.81	1.79
ГМК Норильский никель, ао	14.47	13.59
Корпорация ИРКУТ, ао	0.82	0.77
Магнитогорский металлургический комбинат, ао	12.37	11.46
Мечел, ао	14.11	13.27
Объединенные машиностроительные заводы, ао	0.65	0.65
Распадская, ао	14.81	14.46
Северсталь, ао	13.72	12.54
Силовые машины, ао	2.88	2.75
Соллерс, ао	6.77	6.25
УАЗ, ао	1.06	1.04
Челябинский цинковый завод, ао	2.69	2.61
Южный Кузбасс, ао	8.95	9.06
Денежные средства	1.85	6.81

Открытый фонд акций “СТОИК - Электроэнергетика”

Инвестиционная стратегия - агрессивная.

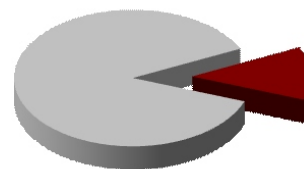
Объект инвестиций: акции компаний электроэнергетической отрасли.

Концептуальные торговые идеи:

Лидеры отрасли: РусГидро, Иркутскэнерго.

Комментарии управляющего: На прошедшей неделе состав фонда изменился, мы открыли позиции в акциях Мосэнерго и ОГК-4, показывающих наиболее сильные финансовые результаты среди генерирующих компаний. На рынке сохраняется повышенный интерес инвесторов к сектору электроэнергетики в целом.

Акции
электроэнергетических
компаний
87,40%



Денежные средства
12,60%

Динамика стоимости пая**На 19.03.2010:**

- стоимость чистых активов составляет 20,104 млн руб.
- стоимость пая составляет 957,77 руб.
- изменение стоимости пая с начала 2009 года: +169,91%*

Структура портфеля фонда

Наименование	12.03.10	19.03.10
Акция	77.53	87.40
ИНТЕР РАО ЕЭС, ао	7.84	7.88
Иркутскэнерго, ао	9.23	9.55
Кубаньэнерго, ао	5.43	5.28
Московская объединенная электросетевая компания, ао	3.47	3.34
Мосэнерго, ао		5.39
Мосэнергосбыт, ао	1.63	1.46
ОГК-4, ао		5.61
РусГидро, ао	15.01	14.43
ТГК-5, ао	7.25	7.12
ТГК-9, ао	4.87	4.85
ФСК ЕЭС, ао	11.85	11.63
ХолМРСК ао	10.96	10.86
Денежные средства	22.47	12.60

Открытый фонд акций “СТОИК - Потребительский сектор”

Инвестиционная стратегия - агрессивная.

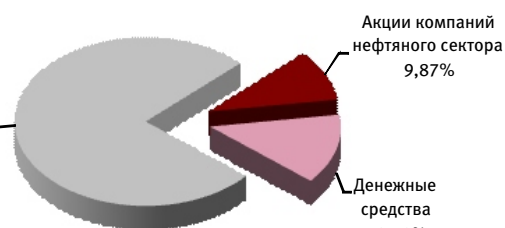
Объект инвестиций: акции компаний потребительского сектора.

Концептуальные торговые идеи:

- Лидеры потребительского сектора
- Представительство телекоммуникационных компаний.

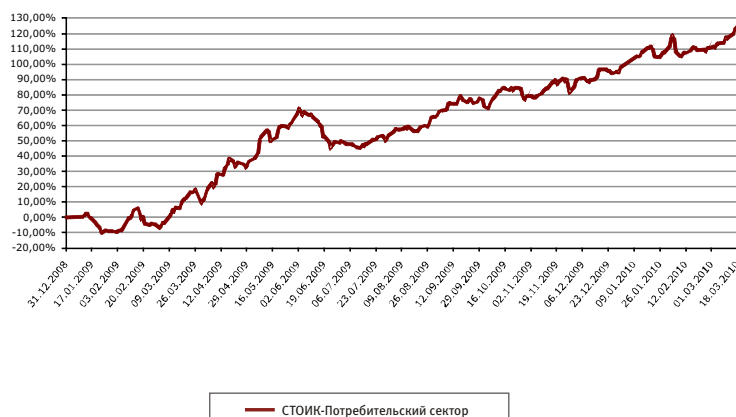
Комментарии управляющего: За неделю в фонде произошли изменения. Мы, как озвучивали ранее, спекулятивно увеличили долю акций в портфеле, так как ситуация на внешних рынках достаточно благоприятна. Денежные средства составляют 13% от стоимости активов портфеля.

Акции компаний
потребительского
сектора
76,73%



Акции компаний
нефтяного сектора
9,87%

Денежные
средства
13,40%

Динамика стоимости пая**На 19.03.2010:**

- стоимость чистых активов составляет 12,351 млн руб.
- стоимость пая составляет 787,26 руб.
- изменение стоимости пая с начала 2009 года: +126,22%*

Структура портфеля фонда

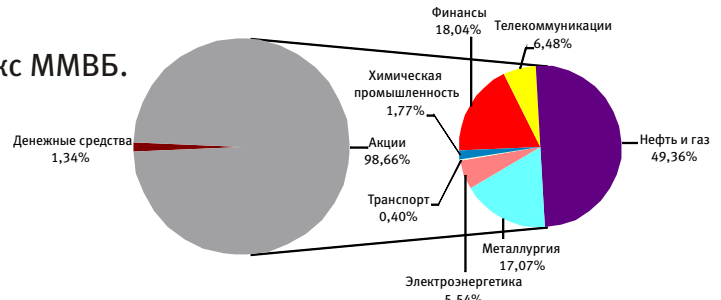
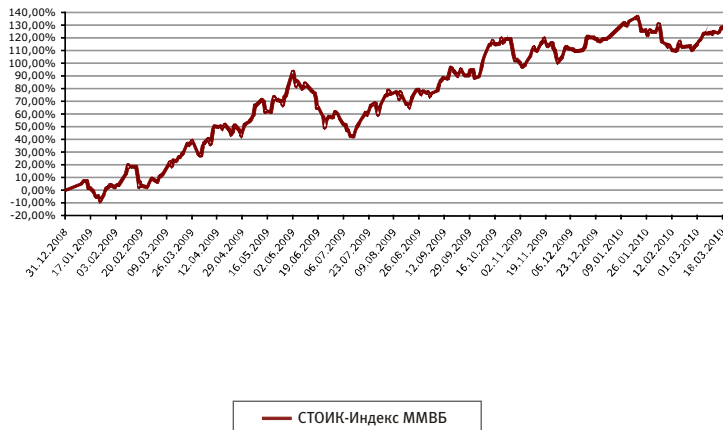
Наименование	12.03.10	19.03.10
Акция	68.95	86.60
Балтика, ао	7.33	7.06
ВЕРОФАРМ, ао вып.2	15.85	15.29
ВолгаТелеком, ап	5.90	13.18
Дальсвязь, ап	14.63	14.99
ЛУКОЙЛ, ао		9.87
Мобильные ТелеСистемы, ао	13.75	13.44
Сибирьтелеком, ап	11.49	12.79
Денежные средства	31.05	13.40

Открытый индексный фонд "СТОИК - Индекс ММВБ"

Инвестиционная стратегия - агрессивная.

Объект инвестиций: акции компаний, входящих в индекс ММВБ.

Комментарии управляющего: Инвестиционная декларация данного фонда предусматривает возможность вложения средств инвесторов в акции компании, входящих в Индекс ММВБ. Поэтому управление фонда пассивное и сводится к поддержанию структуры индекса, которому соответствует данный фонд.

**Динамика стоимости пая**

— СТОИК-Индекс ММВБ

На 19.03.2010: Структура портфеля фонда

- стоимость чистых активов составляет 95,937 млн руб.
- стоимость пая составляет 885,77 руб.
- изменение стоимости пая с начала 2009 года: +127,02%*

Наименование	12.03.10	19.03.10
Акция	95.27	98.66
Аэрофлот, ао	0.35	0.40
Банк ВТБ, ао	3.29	3.43
ВолгаТелеком, ао	0.22	0.23
Газпром нефть, ао	0.60	0.72
ГАЗПРОМ, ао	13.77	13.77
ГМК Норильский никель, ао	8.04	8.26
ЛУКОЙЛ, ао	13.84	14.95
Магнитогорский металлургический комбинат, ао	0.69	0.70
Мобильные ТелеСистемы, ао	4.91	5.10
Мосэнерго, ао	0.51	0.54
НОВАТЭК, ао	4.11	4.20
Новолипецкий металлургический комбинат, ао	1.59	1.59
ОГК-3, ао	0.31	0.37
ОГК-5, ао	0.21	0.22
Полиметалл, ао	0.43	0.46
Полус Золото, ао	3.42	3.68
Распадская, ао	0.52	0.59
Роснефть НК, ао	7.13	7.00
Ростелеком, ао	0.87	0.90
Русгидро, ао	2.64	2.77
Сбербанк России, ао	13.06	13.46
Сбербанк России, ап	1.13	1.15
Северсталь, ао	1.79	1.80
Сургутнефтегаз, ао	2.82	3.05
Сургутнефтегаз, ап	1.22	1.27
Татнефть им.В.Д.Шашина, ао	3.60	3.63
Транснефть АК, ап	0.71	0.77
Уралкалий, ао	1.74	1.77
Уралсвязинформ, ао	0.23	0.25
ФСК ЕЭС, ао	1.52	1.62
Денежные средства	4.73	1.34

В четверг 25 марта 2010 года в 19-00 состоится очередная семинар, организуемый Управляющей компанией БФА и Инвестиционной компанией БФА. Тема семинара "Современные тенденции валютного рынка: что дальше?". Среди вопросов, которые будут обсуждаться в рамках семинара:

- Новые вехи монетарной политики ФРС США
- Страны PIGS как фактор ослабления евро
- Видение курса рубля или о выборе валюты сбережений
- Взаимосвязь динамики валют и прочих финансовых инструментов.

Аналитики компаний компетентно ответят на все интересующие Вас вопросы. Обязательная регистрация на сайте и по телефону: (812) 334-99-58.

Контакты**Адреса офисов в Санкт-Петербурге:**

ул. Малая Конюшенная, д. 5, тел.: (812) 334-98-87
пн-пт.10.00-20.00

ул. Восстания, д. 25, тел.: (812) 272-78-18, 334-99-58
пн-пт: 10.00-20.00, сб: 11.00-16.00

Петроградская наб., д. 36, б/ц "Линкор", тел.: (812) 334-97-89
пн-пт: 09.30-18.00, пт: 09.30-16.45

Средний пр. В.О., д. 48/27 (вход с 12 линии), (офис Банка БФА),
тел.: (812) 611-00-79
пн-пт: 10.00-19.00

ул. Савушкина, д. 126, лит. А (офис Банка БФА), тел.: (812) 458-53-45
пн-пт: 10.00-19.00

ООО "УК "БФА". Лиц. ФСФР России на осуществление деятельности по управлению инвестиционными фондами, паевыми инвестиционными фондами и негосударственными пенсионными фондами №21-000-1-00091 от 15.11.02 г. Правила ДУ ОПИФ облигаций "Финансист" зарегистрир. ФКЦБ России 30.04.03 за №0105-58227406. Изменение стоимости пая ОПИФ "Финансист" за 3 мес. (с 30.09.09 по 31.12.09) -1,68%; 6 мес. (с 30.06.09 по 31.12.09) +2,95%; 1 год (с 31.12.08 по 31.12.09) -0,08%; за 3 года (с 29.12.06 по 29.12.09) -0,84%. Правила ДУ ОПИФ смешанных инвестиций "ТИТАН" зарегистрир. ФКЦБ России 30.04.03 за №0106-58227563. Изменение стоимости пая ОПИФ смешанных инвестиций "ТИТАН" за 3 мес. (с 30.09.09 по 31.12.09) +4,43%; 6 мес. (с 30.06.09 по 31.12.09) +14,93%; 1 год (с 31.12.08 по 31.12.09) +67,9%; за 3 года (с 29.12.06 по 31.12.09) -19,22%. Правила ДУ ОПИФ акций "СТОИК" зарегистрир. ФКЦБ России 30.04.03 за №0107-58227487. Изменение стоимости пая ОПИФ акций "СТОИК" за 3 мес. (с 30.09.09 по 31.12.09) +3,71%; 6 мес. (с 30.06.09 по 31.12.09) +15,71%; 1 год (с 31.12.08 по 31.12.09) +89,02%; за 3 года (с 29.12.06 по 31.12.09) -31%. Правила ДУ ОПИФ индексный "СТОИК-Индекс ММВБ" зарегистрир. ФКЦБ России 14.12.06 за №0705-75408380. Изменение стоимости пая ОПИФ индексный "СТОИК-Индекс ММВБ" за 3 мес. (с 30.09.09 по 31.12.09) +12,92%; 6 мес. (с 30.06.09 по 31.12.09) +35,9%; 1 год (с 31.12.08 по 31.12.09) +119,86%; за 3 года (с 29.12.06 по 31.12.09) -13,96%. Правила ДУ ОПИФ акций "СТОИК-Нефть и Газ" зарегистрир. ФСФР России 31.05.07 за №0835-75409439. Изменение стоимости пая ОПИФ акций "СТОИК-Нефть и Газ" за 3 мес. (с 30.09.09 по 31.12.09) +10,83%; 6 мес. (с 30.06.09 по 31.12.09) +24,21%; 1 год (с 31.12.08 по 31.12.09) +120,65%. Правила ДУ ОПИФ акций "СТОИК-Телекоммуникации" зарегистрир. ФСФР России 31.05.07 за №0838-75409511. Изменение стоимости пая ОПИФ акций "СТОИК-Телекоммуникации" за 3 мес. (с 30.09.09 по 31.12.09) +20,42%; 6 мес. (с 30.06.09 по 31.12.09) +47,42%; 1 год (с 31.12.08 по 31.12.09) +173,69%. Правила ДУ ОПИФ акций "СТОИК-Металлургия и Машиностроение" зарегистрир. ФСФР России 08.11.2007 г. за №1068-58229629. Изменение стоимости пая ОПИФ акций "СТОИК-Металлургия и Машиностроение" за 3 мес. (с 30.09.09 по 31.12.09) +1,08%; 6 мес. (с 30.06.09 по 31.12.09) +59,12%; 1 год (с 31.12.08 по 31.12.09) +167,84%. Правила ДУ ОПИФ акций "СТОИК-Потребительский сектор" зарегистрир. ФСФР России 08.11.2007 г. за №1067-58228653. Изменение стоимости пая ОПИФ акций "СТОИК-Потребительский сектор" за 3 мес. (с 30.09.09 по 31.12.09) +11,25%; 6 мес. (с 30.06.09 по 31.12.09) +31,91%; 1 год (с 31.12.08 по 31.12.09) +97,37%. Правила ДУ ОПИФ акций "СТОИК-Электрэнергетика" зарегистрир. ФСФР России 08.11.2007 г. за №1066-58229701. Изменение стоимости пая ОПИФ акций "СТОИК-Электрэнергетика" за 3 мес. (с 30.09.09 по 31.12.09) +8,83%; 6 мес. (с 30.06.09 по 31.12.09) +27,47%; 1 год (с 31.12.08 по 31.12.09) +131,38%. Правила ДУ ОПИФ акций "ОПЛОТ" зарегистрир. ФСФР России 28.03.06 за №0494-75408598. Изменение стоимости пая ОПИФ акций "ОПЛОТ" за 3 мес. (с 30.09.09 по 31.12.09) +11,64%; 6 мес. (с 30.06.09 по 31.12.09) +45,4%; 1 год (с 31.12.08 по 31.12.09) +155,04%; за 3 года (с 29.09.06 по 30.09.09) +10,27%. Правила ДУ ОПИФ акций "ОПЛОТ-Металлургия" зарегистрир. ФСФР России 31.05.07 за №0836-75409592. Изменение стоимости пая ОПИФ акций "ОПЛОТ-Металлургия" за 3 мес. (с 30.09.09 по 31.12.09) +2,77%; 6 мес. (с 30.06.09 по 31.12.09) +54,06%; 1 год (с 31.12.08 по 31.12.09) +185,49%. Правила ДУ ОПИФ акций "ОПЛОТ-Электрэнергетика" зарегистрир. ФСФР России 31.05.07 за №0833-75409356. Изменение стоимости пая ОПИФ акций "ОПЛОТ-Электрэнергетика" за 3 мес. (с 30.09.09 по 31.12.09) +4,02%; 6 мес. (с 30.06.09 по 31.12.09) +27,22%; 1 год (с 31.12.08 по 31.12.09) +131,6%. Стоимость инвестиционных паев может увеличиваться и уменьшаться, результаты инвестирования в прошлом не определяют доходы в будущем, государство не гарантирует доходности инвестиций в паевые инвестиционные фонды. Прежде чем приобрести инвестиционный пай, следует внимательно ознакомиться с правилами доверительного управления паевым инвестиционным фондом. Взимание скидок и надбавок уменьшает доходность инвестиций в ПИФы. Все данные приведены без учета максимальной надбавки при приобретении и максимальной скидки при погашении. До приобретения инвестиционных паев получить подробную информацию о паевых инвестиционных фондах и ознакомиться с Правилами доверительного управления, а также иными документами, можно по адресу: Россия, СПб, Невский пр., д.22-24, лит.А, пом.96Н (Месторасположение: ул.М.Конюшенная, д.5), по тел. (812) 329-15-99 и в сети Интернет по адресу: www.am.bfa.ru.

* значения на 19.03.2010. По данным www.nlu.ru