

Обзор ситуации на рынках

Драйверы недели

- **Вопрос по помощи Греции откладывается еще как минимум на месяц** - по итогам встречи министров финансов Еврозоны (15 фев.) принято решение о предоставлении Греции 1 месяца на реализацию мер по снижению бюджетного дефицита. Предоставление помощи со стороны других членов Евросоюза (конкретики по этому вопросу так и не последовало) будет возможным только после реализации Грецией вышезаявленных действий, а также принятия ряда дополнительных мер, предложенных ЕС. Европейские инвесторы восприняли эту информацию скорее как позитивную, даже несмотря на отсутствие деталей.
- **ФРС США начала реализацию exit strategy** - в среду (17 фев.) был опубликован протокол январского заседания ФРС США, в котором говорилось о возможном начале реализации стратегии выхода, а уже в четверг (18 фев.) ФРС во внеочередном порядке приняла решение о повышении дисконтной ставки на 25 б.п. до 0,75%.

Индексы и индикаторы:

	Значение на		Изменение за неделю
	19.02.2010	12.02.2010	
ММВБ	1353,75	1304,86	3,75%
ММВБ нефть и газ	2471,88	2368,34	4,37%
ММВБ финансы	5638,31	5439,41	3,66%
ММВБ металлургия	4120,84	3915,74	5,24%
ММВБ энергетика	2532,44	2442,44	3,68%
ММВБ телекоммуникации	1945,7	1907,05	2,03%
ММВБ химия / нефтехимия	4631,76	4547,85	1,85%
ММВБ машиностроение	1849,66	1752,14	5,57%
ММВБ потреб. сектор	3707,05	3628,05	2,18%
Нефть WTI, \$/барр. (ICE)	79,81	74,13	7,66%
Корзина 55/45	34,8	35,12	-0,91%
USD/RUB	29,97	30,21	-0,79%

Рынок акций

Оттолкнувшись в начале прошлой недели от психологически важной отметки 1300 пунктов, во вторник индекс ММВБ продемонстрировал весьма динамичный подъем. Впрочем, развития он не получил, и вторая половина недели прошла в разнонаправленных колебаниях несмотря на весьма сильную конъюнктуру сырьевых площадок и спокойную реакцию внешних фондовых рынков на повышение учетной ставки ФРС. С учетом того, что за время выходных в России внешний фон стал менее позитивным, в ближайшие дни ожидаем от российского рынка движения в рамках торгового диапазона предыдущей недели. В более отдаленной перспективе по-прежнему считаем более вероятным негативный сценарий развития ситуации.

Рынок облигаций

В рублевом сегменте цены за неделю подросли. На прошлой и текущей неделе Минфин довольно оперативно доразмещал остаток ОФЗ-25073, составлявший 43,33 млрд. руб. В свою очередь ЦБ 18 фев. отдал практически весь предложенный к доразмещению объем ОБР-12 (5 млрд. руб.).

В негосударственном рублевом сегменте по итогам недели цены продолжили рост. Размещение 19 фев. двух 3-летних выпусков биржевых облигаций Северстали (БО-2, БО-4) объемом 10 млрд. руб. и 5 млрд. руб. прошло удачно. По данным СМИ, наблюдался существенный переспрос, поэтому размещение прошло без премии. Ставка купона (купонный период 6 мес.) по обоим выпускам была определена на уровне 9,75% на весь период обращения.

Товары

Ралли на фондовых рынках на прошлой неделе сопровождалось подъемом на сырьевых площадках. Цены на нефть показали практически безостановочный рост на фоне отскока курса евро, обусловленного некоторым спадом опасений по Греции. Даже публикация данных об очередном увеличении запасов нефти и бензина в США не смогла помешать оптимизму инвесторов.

Фьючерсы на природный газ вновь показали отрицательную корреляцию с нефтью и опустились к нижней границе среднесрочного коридора (\$5-6 долл.), которая на этой неделе была пробита еще в понедельник. Причиной сохраняющейся в последнее время тенденции к снижению являются большие запасы газа в США.

На прошедшей неделе дорожали все металлы, возвращаясь в коридор долгосрочного растущего тренда. В первой половине текущей недели наблюдается снижение наряду с небольшим спадом объемов торгов. На этом фоне выделяется никель: цена практически достигла максимума за текущий год, коррекция носит незначительный характер. Золото пробило психологический \$1100 за унцию и смогло закрепиться выше него, палладий за прошлую неделю и половину текущей +3,5%, платина - без изменений. Решающим фактором для цен в краткосрочной перспективе является поведение американской валюты, а также вопросы в части экономического роста / монетарной политики в Китае.

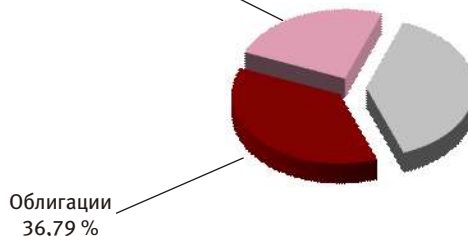
Открытый фонд облигаций “Финансист”

Инвестиционная стратегия - консервативная.

Объект инвестиций: облигации.

Комментарии управляющего: За минувшую неделю стоимость пая ОПИФ «Финансист» снизилась на 0,06%. В составе портфеля не произошло существенных изменений. Мы ожидаем сохранения позитивной конъюнктуры на рынке облигаций, особенно на фоне очередного снижения ЦБ ставки рефинансирования. Заметим также, что определенный интерес представляют новые качественные выпуски, которые активно маркетируются в настоящее время.

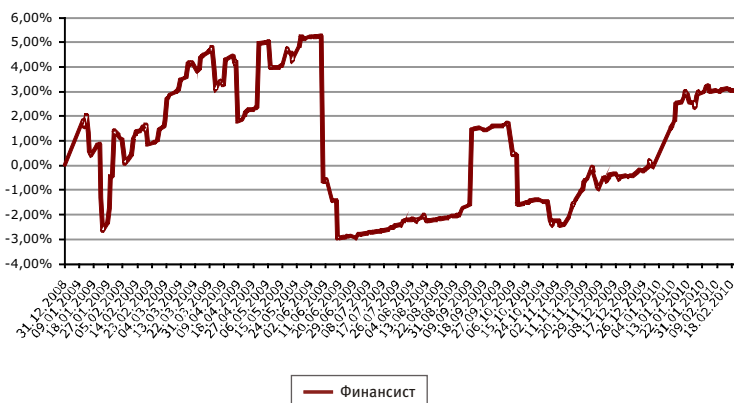
Государственные ценные бумаги РФ
24,35%



Денежные средства
38,86%

Облигации
36,79%

Динамика стоимости пая



На 19.02.2010: Структура портфеля фонда

- стоимость чистых активов составляет 48,897 млн руб.
- стоимость пая составляет 1 564,37 руб.
- изменение стоимости пая с начала 2009 года: +3,03 %*

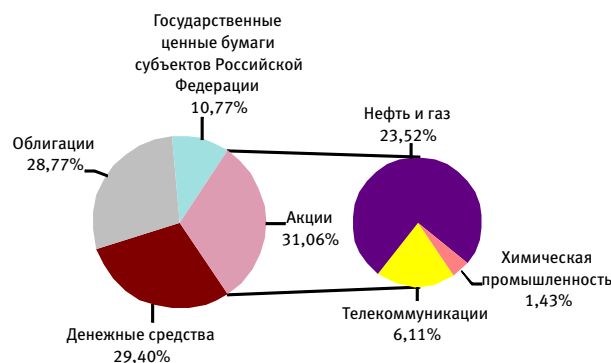
Наименование	12.02.10	19.02.10
Государственные ценные бумаги Российской Федерации	22.01	24.35
Россия, 25064	22.01	24.35
Облигации российских хозяйственных обществ	33.18	36.79
ВТБ, 6	10.17	11.27
Газпром нефть, 4	12.71	14.08
МТС, 4	10.30	11.44
Денежные средства	44.81	38.86

Открытый фонд смешанных инвестиций “Титан”

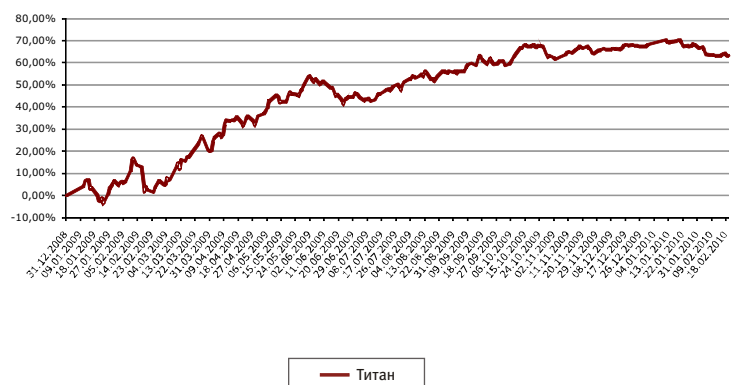
Инвестиционная стратегия - сбалансированная.

Объект инвестиций: акции и облигации.

Комментарии управляющего: На прошедшей неделе портфель фонда изменился. Мы закрыли позицию в бивалютной корзине после прохождения рублем нижней границы коридора поддержки ЦБ. В целом защитная структура портфеля сохраняется.



Динамика стоимости пая



На 19.02.2010: Структура портфеля фонда

- стоимость чистых активов составляет 224,314 млн руб.
- стоимость пая составляет 1931,33 руб.
- Изменение стоимости пая с начала 2009 года: +63,27%*

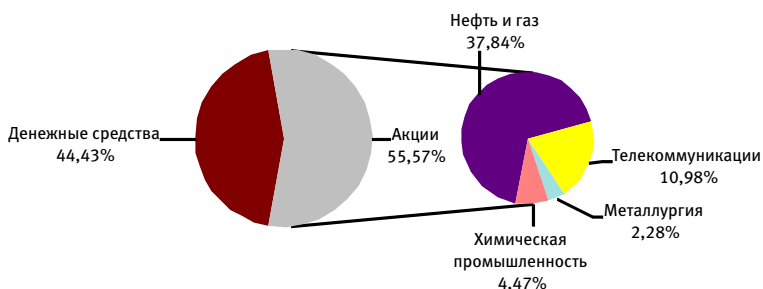
Наименование	12.02.10	19.02.10
Акция	30.66	31.06
ГАЗПРОМ, ао	5.91	5.98
ЛУКОЙЛ, ао	5.48	5.56
Мобильные ТелеСистемы, ао	6.07	6.11
НОВАТЭК, ао	6.20	6.40
Татнефть им.В.Д.Шашина, ао	4.36	4.36
Уфанефтехим, ап	1.22	1.22
Уфаоргсинтез, ап	1.42	1.43
Государственные ценные бумаги субъектов Российской Федерации	10.78	10.77
Москва, 59	10.78	10.77
Облигации российских хозяйственных обществ	28.86	28.77
ВТБ, 6	9.10	9.07
Газпром нефть, 4	13.23	13.19
ГАЗ-финанс, 1	6.53	6.51
Денежные средства	29.70	29.40

Открытый фонд акций “СТОИК”

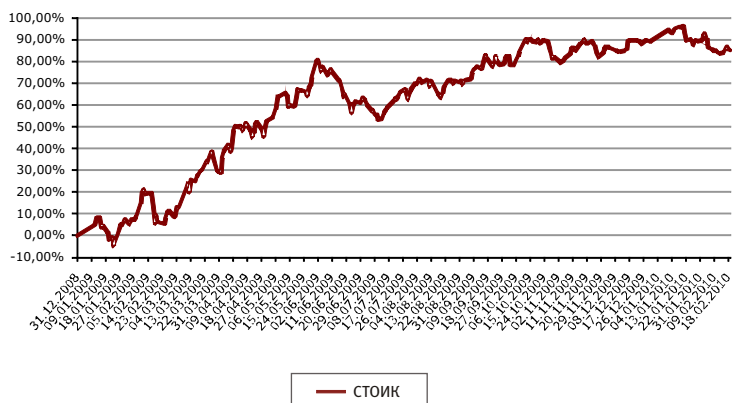
Инвестиционная стратегия - агрессивная.

Объект инвестиций: акции.

Комментарии управляющего: На прошедшей неделе состав фонда не изменился. Мы сохраняем значительную часть портфеля в деньгах. Российский рынок акций стабилизировался на фоне локального роста западных фондовых площадок и цен на сырье, но предпосылок для продолжения среднесрочного роста пока нет.



Динамика стоимости пая



На 19.02.2010:

- стоимость чистых активов составляет 312,366 млн руб.
- стоимость пая составляет 2 314,49 руб.
- изменение стоимости пая с начала 2009 года: +85,06%*

Структура портфеля фонда

Наименование	12.02.10	19.02.10
Акция	54.72	55.57
ВЕРОФАРМ, ао вып.2	2.83	2.89
ГАЗПРОМ, ао	9.03	9.13
ЛУКОЙЛ, ао	9.84	9.98
Мобильные ТелеСистемы, ао	10.89	10.98
НОВАТЭК, ао	8.47	8.74
Роснефть НК, ао	4.27	4.41
Татнефть им.В.Д.Шашина, ао	4.47	4.48
Уфанефтехим, ап	1.10	1.10
Уфаоргсинтез, ап	1.56	1.57
Южный Кузбасс, ао	2.25	2.28
Денежные средства	45.28	44.43

Открытый фонд акций “СТОИК - Нефть и Газ”

Инвестиционная стратегия - агрессивная.

Объект инвестиций: акции компаний нефтегазовой отрасли.

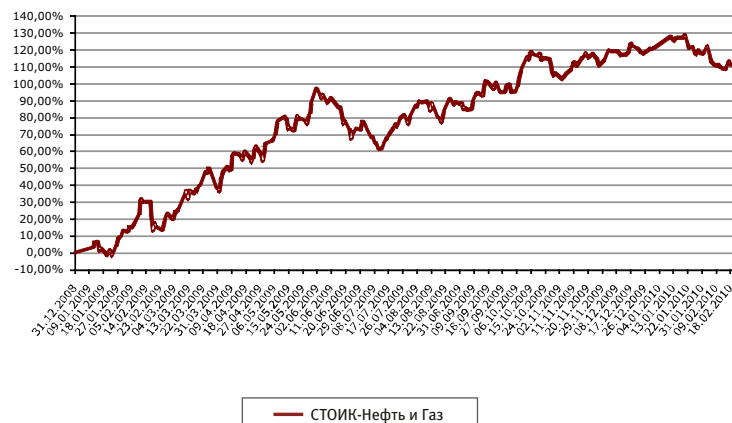
Комментарии управляющего: На прошедшей неделе состав фонда не изменился. Мы сохраняем денежную позицию в портфеле. Возвращение цен на нефть в среднесрочный коридор, оказывает поддержку сектору в целом.

Акции
нефтяных компаний
71,73%



Денежные средства
28,27%

Динамика стоимости пая



На 19.02.2010:

- стоимость чистых активов составляет 24,014 млн руб.
- стоимость пая составляет 872,63 руб.
- изменение стоимости пая с начала 2009 года: +111,19%*

Структура портфеля фонда

Наименование	12.02.10	19.02.10
Акция	70.59	71.73
Газпром нефть, ао	8.97	9.08
ГАЗПРОМ, ао	9.66	9.77
ЛУКОЙЛ, ао	10.24	10.38
НОВАТЭК, ао	12.29	12.70
Роснефть НК, ао	7.39	7.65
Сургутнефтегаз, ао	4.75	4.85
Татнефть им.В.Д.Шашина, ао	10.13	10.15
Уфанефтехим, ап	7.15	7.14
Денежные средства	29.41	28.27


Открытый фонд акций “СТОИК - Телекоммуникации”

Инвестиционная стратегия - агрессивная.

Объект инвестиций: акции компаний телекоммуникационной отрасли.

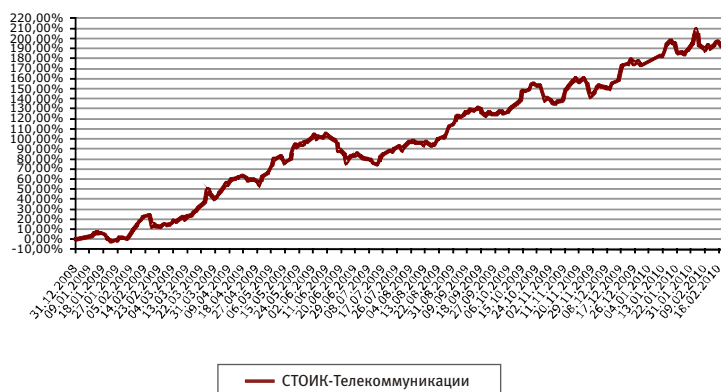
Комментарии управляющего: За прошедшую неделю в фонде не произошло каких-либо значимых изменений. Мы поддерживаем уровень денежной позиции на достаточно высоком уровне. Локализация портфеля на текущий момент составляет 100%. Присутствует определенное давление на рынке акций, и мы сохраняем осторожный взгляд на рынок.

Акции компаний телекоммуникационной отрасли
63,61 %



Денежные средства
36,39%

Динамика стоимости пая



На 19.02.2010:

- стоимость чистых активов составляет 19,912 млн руб.
- стоимость пая составляет 767,43 руб.
- изменение стоимости пая с начала 2009 года: +192,62%*

Структура портфеля фонда

Наименование	12.02.10	19.02.10
Акция	60.68	63.61
АФК Система, ао	4.05	4.10
ВолгаТелеком, ао	7.65	7.66
ВолгаТелеком, ап	5.62	5.58
Дальсвязь, ао	10.07	10.14
Дальсвязь, ап	3.57	3.68
Мобильные ТелеСистемы, ао	11.98	11.78
Сибирьтелеком, ап	4.74	8.12
Уралсвязьинформ, ао	13.00	12.56
Денежные средства	39.32	36.39

Открытый фонд акций “СТОИК - Металлургия и Машиностроение”

Инвестиционная стратегия - агрессивная.

Объект инвестиций: акции компаний отрасли металлургии и машиностроения.

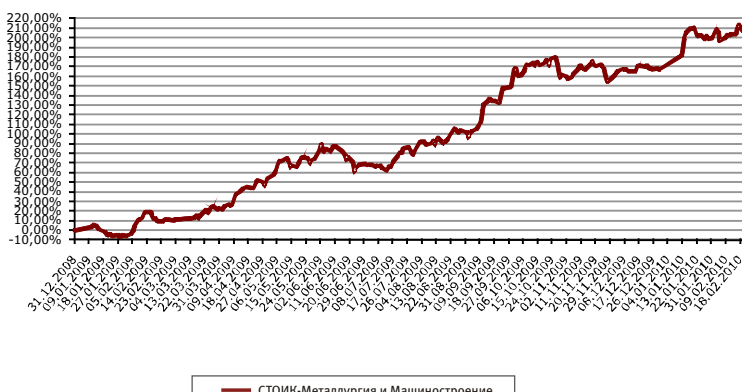
Комментарии управляющего: Коррекция, судя по всему, в этот раз не состоялась. Доли ценных бумаг в портфеле увеличены. На конец отчетного периода на денежные средства приходится порядка 23% от стоимости активов фонда.

Акции компаний отрасли металлургии и машиностроения
76,90 %



Денежные средства
23,10 %

Динамика стоимости пая



На 19.02.2010:

- стоимость чистых активов составляет 21,289 млн руб.
- стоимость пая составляет 634,89 руб.
- изменение стоимости пая с начала 2009 года: +207,63%*

Структура портфеля фонда

Наименование	12.02.10	19.02.10
Акция	46.71	76.90
Автоваз, ап	0.73	0.70
Ашинский металлургический завод, ао	2.08	1.99
ГАЗ, ао	1.36	1.51
ГМК Норильский никель, ао		6.48
Корпорация ИРКУТ, ао	0.84	0.81
Мечел, ао	15.47	15.78
Объединенные машиностроительные заводы, ао	0.64	0.59
Распадская, ао	5.40	13.64
Северсталь, ао		12.78
Силовые машины, ао	3.20	3.17
Соллерс, ао	6.36	6.53
УАЗ, ао	1.11	1.07
Челябинский цинковый завод, ао	2.85	2.72
Южный Кузбасс, ао	6.66	9.12
Денежные средства	53.29	23.10

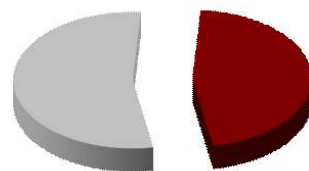
Открытый фонд акций “СТОИК - Электроэнергетика”

Инвестиционная стратегия - агрессивная.

Объект инвестиций: акции компаний электроэнергетической отрасли.

Комментарии управляющего: Энергетика на прошедшей неделе в основном демонстрировала понижательное движение. Существенных изменений в фонде не произошло. Локализация отрасли фонда сохраняется на 100%-м уровне.

Акции
электроэнергетических
компаний
53,88%



Денежные средства
46,12%

Динамика стоимости пая



На 19.02.2010:

- стоимость чистых активов составляет 16,192 млн руб.
- стоимость пая составляет 854,13 руб.
- изменение стоимости пая с начала 2009 года: +140,70%*

Структура портфеля фонда

Наименование	12.02.10	19.02.10
Акция	54.06	53.88
Иркутскэнерго, ао	9.01	9.30
Кубаньэнерго, ао	5.60	5.48
Московская объединенная электросетевая компания, ао	3.72	3.69
Мосэнергогосбыт, ао	1.56	1.54
РусГидро, ао	7.51	7.79
ТГК-5, ао	8.84	8.11
ТГК-9, ао	5.02	5.16
ФСК ЕЭС, ао	12.81	12.79
Денежные средства	45.94	46.12

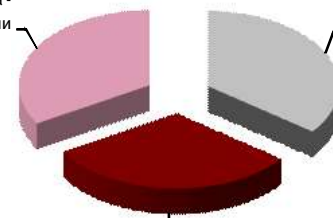
Открытый фонд акций “СТОИК - Потребительский сектор”

Инвестиционная стратегия - агрессивная.

Объект инвестиций: акции компаний потребительского сектора.

Комментарии управляющего: За текущую неделю мы незначительно сократили денежную позицию, тем не менее, поддерживая ее долю на достаточно высоком уровне порядка 30%. Перед длительными выходными рынок акций находился под давлением. Однако стоит отметить, что на рынке commodities преобладал оптимизм, и цены находились на относительно высоком уровне, что послужило причиной сохранения имеющихся позиций в акциях.

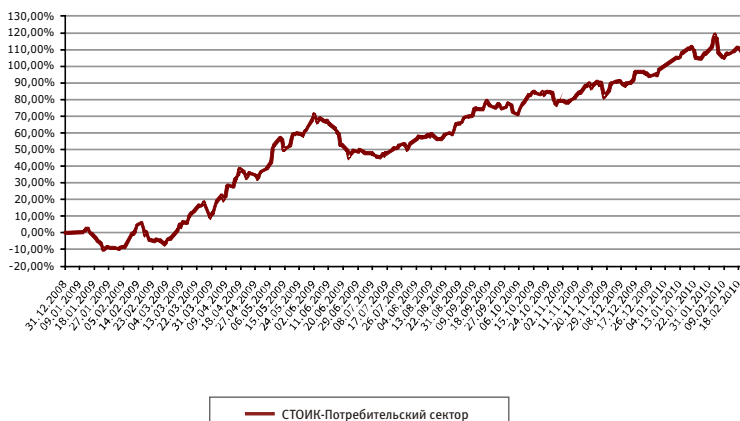
Акции
телекоммуникационной
отрасли
33,51%



Акции компаний
потребительского
сектора
35,35%

Денежные
средства
31,14%

Динамика стоимости пая



На 19.02.2010:

- стоимость чистых активов составляет 11,426 млн руб.
- стоимость пая составляет 727,37 руб.
- изменение стоимости пая с начала 2009 года: +109,01%*

Структура портфеля фонда

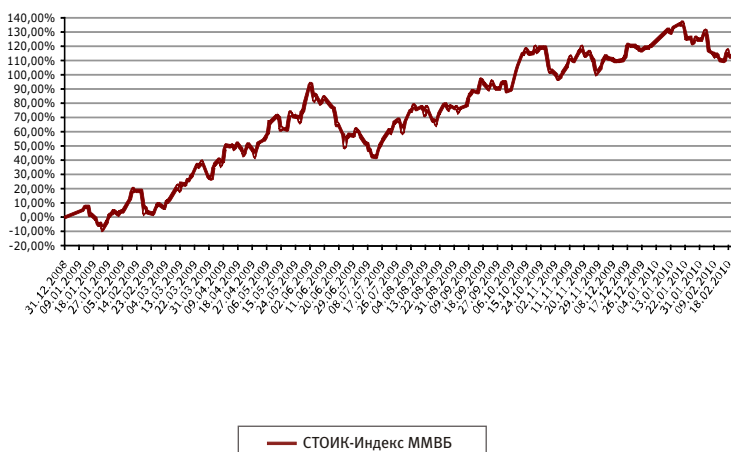
Наименование	12.02.10	19.02.10
Акция	55.15	68.86
Балтика, ао	8.26	7.93
ВЕРОФАРМ, ао вып.2	13.57	13.73
ВолгаТелеком, ап	4.56	5.96
Дальсвязь, ап	15.04	15.73
Мобильные ТелеСистемы, ао	13.72	13.68
Сибирьтелеком, ап		11.82
Денежные средства	44.85	31.14

Открытый индексный фонд "СТОИК - Индекс ММВБ"

Инвестиционная стратегия - агрессивная.

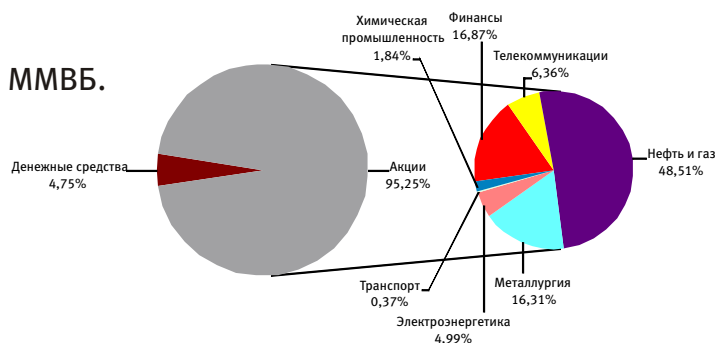
Объект инвестиций: акции компаний, входящих в индекс ММВБ.

Комментарии управляющего: Инвестиционная декларация данного фонда предусматривает возможность вложения средств инвесторов в акции компании, входящих в Индекс ММВБ. Поэтому управление фонда пассивное и сводится к поддержанию структуры индекса, которому соответствует данный фонд.

Динамика стоимости пая

На 19.02.2010:

- стоимость чистых активов составляет 95,754 млн руб.
- стоимость пая составляет 831,62 руб.
- изменение стоимости пая с начала 2009 года: +113,14%*

Структура портфеля фонда

Наименование	12.02.10	19.02.10
Акция	99,41	95,25
Азрофлот, ао	0,36	0,37
Банк ВТБ, ао	3,34	3,24
ВолгаТелеком, ао	0,23	0,22
Газпром нефть, ао	0,68	0,66
ГАЗПРОМ, ао	14,91	14,29
ГМК Норильский никель, ао	7,90	7,78
ЛУКОЙЛ, ао	14,76	14,18
Магнитогорский металлургический комбинат, ао	0,80	0,75
Мобильные ТелеСистемы, ао	5,21	4,98
Мосэнерго, ао	0,51	0,50
НОВАТЭК, ао	4,12	4,04
Новолипецкий металлургический комбинат, ао	1,64	1,58
ОГК-3, ао	0,30	0,28
ОГК-5, ао	0,17	0,15
Полиметалл, ао	0,41	0,40
Полус Золото, ао	3,78	3,63
Распадская, ао	0,50	0,49
Роснефть НК, ао	7,27	7,13
Ростелеком, ао	0,99	0,93
РусГидро, ао	2,53	2,54
Сбербанк России, ао	13,71	12,50
Сбербанк России, ап	1,21	1,12
Северсталь, ао	1,68	1,68
Сургутнефтегаз, ао	2,84	2,75
Сургутнефтегаз, ап	1,21	1,14
Татнефть им.В.Д.Шашина, ао	3,83	3,63
Транснефть АК, ап	0,72	0,69
Уралкалий, ао	1,99	1,83
Уралсвязьинформ, ао	0,25	0,23
ФСК ЭЭС, ао	1,58	1,52
Денежные средства	0,59	4,75

Инвестиционная компания БФА приглашает на учебный курс «Персональные финансы: Технический анализ как способ прогно-зирования движений рынка». Начало - 15 марта 2010 года в 19.00. Основные темы курса:

- Основы технического анализа
 - Базовые приемы графического технического анализа
 - Индикаторы и осцилляторы
 - Практическое применение простейших торговых стратегий
- Получить более подробную информацию и записаться на обучение Вы можете по тел.: (812) 329-81-74.

В четверг 25 марта 2010 года в 19-00 состоится очередной семинар, организуемый Управляющей компанией БФА и Инвестиционной компанией БФА. Тема семинара «Современные тенденции валютного рынка: что дальше?». Среди вопросов, которые будут обсуждаться в рамках семинара:

- Новые вехи монетарной политики ФРС США
- Страны PIGS как фактор ослабления евро
- Видение курса рубля или о выборе валюты сбережений
- Взаимосвязь динамики валют и прочих финансовых инструментов

Аналитики компаний компетентно ответят на все интересующие Вас вопросы. Обязательная регистрация на сайте и по телефону: (812) 334-99-58.

ООО "УК "БФА". Лиц. ФСФР России на осуществление деятельности по управлению инвестиционными фондами, паевыми инвестиционными фондами и негосударственными пенсионными фондами №21-000-1-00091 от 15.11.02 г. Правила ДУ ОПИФ облигаций "Финансист" зарегистрир. ФКЦБ России 30.04.03 за №0105-58227406. Изменение стоимости пая ОПИФ "Финансист" за 3 мес. (с 30.09.09 по 31.12.09) -1,68%; 6 мес. (с 30.06.09 по 31.12.09) +2,95%; 1 год (с 31.12.08 по 31.12.09) -0,08%, за 3 года (с 29.12.06 по 29.12.09) -0,84%. Правила ДУ ОПИФ смешанных инвестиций "ТИТАН" зарегистрир. ФКЦБ России 30.04.03 за №0106-58227563. Изменение стоимости пая ОПИФ смешанных инвестиций "ТИТАН" за 3 мес. (с 30.09.09 по 31.12.09) +4,43%; 6 мес. (с 30.06.09 по 31.12.09) +14,93%; 1 год (с 31.12.08 по 31.12.09) +67,9%; за 3 года (с 29.12.06 по 31.12.09) -19,22%. Правила ДУ ОПИФ акций "СТОИК" зарегистрир. ФКЦБ России 30.04.03 за №0107-58227487. Изменение стоимости пая ОПИФ акций "СТОИК" за 3 мес. (с 30.09.09 по 31.12.09) +3,71%; 6 мес. (с 30.06.09 по 31.12.09) +15,71%; 1 год (с 31.12.08 по 31.12.09) +89,02%, за 3 года (с 29.12.06 по 31.12.09) -31%. Правила ДУ ОПИФ индексный "СТОИК-Индекс ММВБ" зарегистрир. ФКЦБ России 14.12.06 за №0705-75408380. Изменение стоимости пая ОПИФ индексный "СТОИК-Индекс ММВБ" за 3 мес. (с 30.09.09 по 31.12.09) +12,92%; 6 мес. (с 30.06.09 по 31.12.09) +35,9%; 1 год (с 31.12.08 по 31.12.09) +119,86%, за 3 года (с 29.12.06 по 31.12.09) -13,96%. Правила ДУ ОПИФ акций "СТОИК-Нефть и Газ" зарегистрир. ФСФР России 31.05.07 за №0835-75409439. Изменение стоимости пая ОПИФ акций "СТОИК-Нефть и Газ" за 3 мес. (с 30.09.09 по 31.12.09) +10,83%; 6 мес. (с 30.06.09 по 31.12.09) +24,21%; 1 год (с 31.12.08 по 31.12.09) +120,65%. Правила ДУ ОПИФ акций "СТОИК-Телекоммуникации" зарегистрир. ФСФР России 31.05.07 за №0838-75409511. Изменение стоимости пая ОПИФ акций "СТОИК-Телекоммуникации" за 3 мес. (с 30.09.09 по 31.12.09) +20,42%; 6 мес. (с 30.06.09 по 31.12.09) +47,42%; 1 год (с 31.12.08 по 31.12.09) +173,69%. Правила ДУ ОПИФ акций "СТОИК-Металлургия и Машиностроение" зарегистрир. ФСФР России 08.11.2007 г. за №1068-58229629. Изменение стоимости пая ОПИФ акций "СТОИК-Металлургия и Машиностроение" за 3 мес. (с 30.09.09 по 31.12.09) +1,08%; 6 мес. (с 30.06.09 по 31.12.09) +59,12%; 1 год (с 31.12.08 по 31.12.09) +167,84%. Правила ДУ ОПИФ акций "СТОИК-Потребительский сектор" зарегистрир. ФСФР России 08.11.2007 г. за №1067-58228653. Изменение стоимости пая ОПИФ акций "СТОИК-Потребительский сектор" за 3 мес. (с 30.09.09 по 31.12.09) +11,25%; 6 мес. (с 30.06.09 по 31.12.09) +31,91%; 1 год (с 31.12.08 по 31.12.09) +97,37%. Правила ДУ ОПИФ акций "СТОИК-Электроэнергетика" зарегистрир. ФСФР России 08.11.2007 г. за №1066-58229701. Изменение стоимости пая ОПИФ акций "СТОИК-Электроэнергетика" за 3 мес. (с 30.09.09 по 31.12.09) +8,83%; 6 мес. (с 30.06.09 по 31.12.09) +27,47%; 1 год (с 31.12.08 по 31.12.09) +131,38%. Правила ДУ ОПИФ акций "ОПЛОТ" зарегистрир. ФСФР России 28.03.06 за №0494-75408598. Изменение стоимости пая ОПИФ акций "ОПЛОТ" за 3 мес. (с 30.09.09 по 31.12.09) +11,64%; 6 мес. (с 30.06.09 по 31.12.09) +45,4%; 1 год (с 31.12.08 по 31.12.09) +155,04%, за 3 года (с 29.09.06 по 30.09.09) +10,27%. Правила ДУ ОПИФ акций "ОПЛОТ-Металлургия" зарегистрир. ФСФР России 31.05.07 за №0836-75409592. Изменение стоимости пая ОПИФ акций "ОПЛОТ-Металлургия" за 3 мес. (с 30.09.09 по 31.12.09) +2,77%; 6 мес. (с 30.06.09 по 31.12.09) +54,06%; 1 год (с 31.12.08 по 31.12.09) +185,49%. Правила ДУ ОПИФ акций "ОПЛОТ-Электроэнергетика" зарегистрир. ФСФР России 31.05.07 за №0833-75409356. Изменение стоимости пая ОПИФ акций "ОПЛОТ-Электроэнергетика" за 3 мес. (с 30.09.09 по 31.12.09) +4,02%; 6 мес. (с 30.06.09 по 31.12.09) +27,22%; 1 год (с 31.12.08 по 31.12.09) +131,6%. Стоимость инвестиционных паев может увеличиваться и уменьшаться, результаты инвестирования в прошлом не определяют доходы в будущем, государство не гарантирует доходность инвестиций в паевые инвестиционные фонды. Прежде чем приобрести инвестиционный пай, следует внимательно ознакомиться с правилами доверительного управления паевым инвестиционным фондом. Взимание скидок и надбавок уменьшает доходность инвестиций в ПИФы. Все данные приведены без учета максимальной надбавки при приобретении и максимальной скидки при погашении. До приобретения инвестиционных паев получить подробную информацию о паевых инвестиционных фондах и ознакомиться с Правилами доверительного управления, а также иными документами, можно по адресу: Россия, СПб, Невский пр., д.22-24, лит.А, пом.96Н (Месторасположение: ул.М.Коношечная, д.5), по тел. (812) 329-15-99 и в сети Интернет по адресу: www.am.bfa.ru.

* значения на 19.02.2010. По данным www.nlu.ru

Контакты**Адреса офисов в Санкт-Петербурге:**ул. Малая Конюшенная, д. 5, тел.: (812) 334-98-87
пн-пт.10.00-20.00ул. Восстания, д. 25, тел.: (812) 272-78-18, 334-99-58
пн-пт: 10.00-20.00, сб: 11.00-16.00Петроградская наб., д. 36, б/ц "Линкор", тел.: (812) 334-97-89
пн-чт: 09.30-18.00, пт: 09.30-16.45Средний пр. В.О., д. 48/27 (вход с 12 линии), (офис Банка БФА),
тел.: (812) 611-00-79
пн-пт: 10.00-19.00ул. Савушкина, д. 126, лит. А (офис Банка БФА), тел.: (812) 458-53-45
пн-пт: 10.00-19.00