

Обзор ситуации на рынках

Рынок акций

В прошлый понедельник международное рейтинговое агентство Standard & Poor's сообщило об изменении прогноза рейтинга России с «негативного» на «стабильный», однако, сколь-либо заметного влияния на динамику котировок это событие не оказало. Таким образом, итоги недели показывают существенное расхождение динамики российского рынка с внешними площадками: индексы развитых европейских рынков прибавили от 2 до 4 %, рост американских индексов составил от 1,9 до 3,3 %, а цены на нефть выросли на 4,5 %. Впрочем, в данном случае нет смысла искать за этим расхождением какие-то глубинные причины - продажи на небольших объемах выглядели как вполне предсказуемое сокращение длинных позиций наиболее осторожными игроками в преддверии рождественских выходных на западных площадках, плавно переходящих в десятидневные новогодние выходные в России.

Лучший (и при этом положительный) результат среди отраслевых индикаторов ММВБ снова показал **телекоммуникационный индекс MICEX TLC (+1,78 %)**, однако внутриотраслевая динамика дифференцировалась, ралли фактически продолжили только акции Волгателекома и СЗТ, акции остальных МРК перешли в консолидацию.

Вялая и разнонаправленная динамика наблюдалась в акциях **нефтегазового сектора**, индекс **MICEX O&G снизился на -0,71 %**. В «плюсе» котировки Новатэка (+2,7 %), Лукойла (+0,5 %) и Газпрома (+0,3 %), среди отстающих акции Газпромнефти (-1,7 %) и Роснефти (-2,0 %).

Высокую волатильность продемонстрировали привилегированные акции Сбербанка: в понедельник котировки прибавили более 5 %, а утром во вторник поднимались до 76,8 руб. Максимальной отметки с августа 2007 года (!). Впрочем, давно известно, что «деревья не растут до небес» - и во второй половине недели инвесторы агрессивно фиксировали прибыль, полученную в предыдущие недели в ходе стремительного сокращения их дисконта к обыкновенным акциям. В результате по итогам недели привилегированные акции Сбербанка (-3,7 %) стали аутсайдером среди российских «голубых фишек», однако устойчивая динамика обыкновенных акций Сбербанка (-0,3 %) и ВТБ (+0 %) позволили **финансовому индексу MICEX FNL (-1,01 %)** практически не отстать от широкого рынка.

Электроэнергетический индекс MICEX PWR потерял -2,25 %, наибольший вклад в снижение индекса внесли акции ФСК ЕЭС (-6,3 %) после того как правление федеральной службы по тарифам утвердило начальную базу РAB для компании на уровне 648 млрд. руб. почти на 30 % ниже предварительных оценок менеджмента ФСК ЕЭС. Рост тарифа компании на 2010-2012 гг. Также утвержден в меньших, чем ожидалось, пределах. Впрочем, коррекционные настроения преобладали и в остальных электроэнергетических акциях, одним из немногочисленных исключений стали акции РусГидро (+1,9 %).

Вполне в русле логики фиксации прибыли с худшим результатом закончил неделю **металлургический сектор**, показывающий наибольший прирост с начала 2009 года - **индекс MICEX M&M за неделю снизился на -2,73 %**. При этом котировки черных металлургов снизились на 2-4 %, а аутсайдерами стали акции Полиметалла (-6,5 %) и ТМК (-6,6 %).

Рынок облигаций

На рынке облигаций предпоследняя неделя перед новогодними праздниками характеризовалась весьма значимыми событиями для внутреннего долгового и денежного рынков. Ключевым из них стало очередное – десятое по счету в уходящем году снижение ставки рефинансирования (до 8,75 %) и ставок по основным операциям на 25 б.п., которое было принято на заседании Совета директоров Банка России в пятницу 25 декабря. Начала недели также ознаменовалось приятным событием для рынка: в понедельник агентство S&P изменило прогноз суверенного рейтинга России с «негативного» на «стабильный», что обусловлено понижением прогноза дефицита федерального бюджета. Доходность России 30 при этом за неделю не изменилась: по итогам четверга (прошедшая неделя в США и большинстве рынков Европы была сокращенной из-за празднования Рождества) она осталась на уровне предыдущей пятницы – 5,40 %.

В корпоративном сегменте вслед за повышением S&P странового рейтинга имели место аналогичные повышения рейтингов РЖД, Транснефти и Внешэкономбанка.

В части американского суверенного долга наблюдается рост доходности, объясняемый в том числе навесом предстоящих первичных размещений в ближнем конце: в понедельник 28 декабря размещались 2-летние treasuries (фактическое размещение – 44 млрд. долл., спрос / предложение (переспрос) – 2,91), до конца года пройдут аукционы по 5-летним (28 декабря) и 7-летним (30 декабря) бумагам – предложение соответственно 42 млрд. долл. и 32 млрд. долл. – в результате за неделю доходность UST 10 выросла на 27 б.п. – до 3,81 % по итогам четверга 24 декабря.



**Консенсус-
прогноз
Дирекции
по инвестициям
УК БФА**

**» Настроение:
Дед Мороз приехал!
С Новым годом!
РАДОСТИ!**

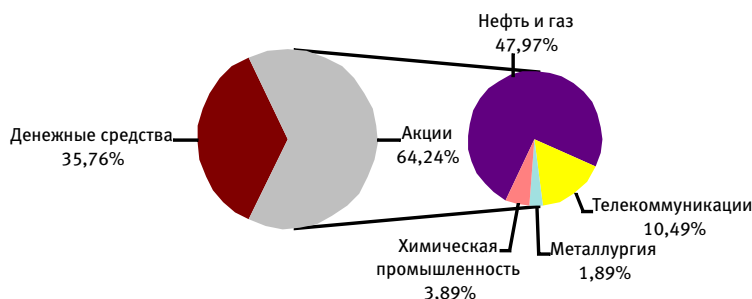


Открытый фонд акций "СТОИК"

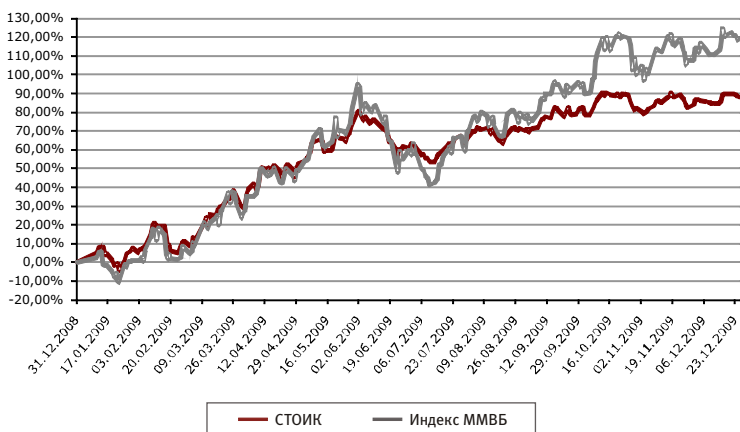
Инвестиционная стратегия - агрессивная.

Объект инвестиций: акции.

Комментарии управляющего: На прошедшей неделе портфель фонда незначительно изменился, мы увеличили позицию в акциях Уралсвязьинформа. Доля денежных средств сохраняется на высоком уровне. В условиях крайне противоречивой конъюнктуры на финансовых рынках движение российских акций в начале следующего года выглядит достаточно неопределенно.



Динамика стоимости пая



На 25.12.2009: Структура портфеля фонда

- стоимость чистых активов составляет 324,278 млн руб.
- стоимость пая составляет 2 349,72 руб.
- изменение стоимости пая с начала 2009 года: +87,87%*

Наименование	18.12.09	25.12.09
Акция	61.45	64.24
ВЕРОФАРМ, ао вып.2	2.61	2.61
ГАЗПРОМ, ао	14.05	14.38
ЛУКОЙЛ, ао	9.94	10.23
Мобильные ТелеСистемы, ао	5.08	5.12
НОВАТЭК, ао	7.73	8.06
Роснефть НК, ао	8.85	8.81
Татнефть им.В.Д.Шашина, ао	5.56	5.48
Уралсвязьинформ, ао	3.50	5.37
Уфанефтехим, ап	1.04	1.00
Уфаоргсинтез, ап	1.24	1.28
Южный Кузбасс, ао	1.87	1.89
Денежные средства	38.55	35.76

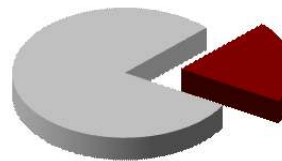
Открытый фонд акций "СТОИК - Нефть и Газ"

Инвестиционная стратегия - агрессивная.

Объект инвестиций: акции компаний нефтегазовой отрасли.

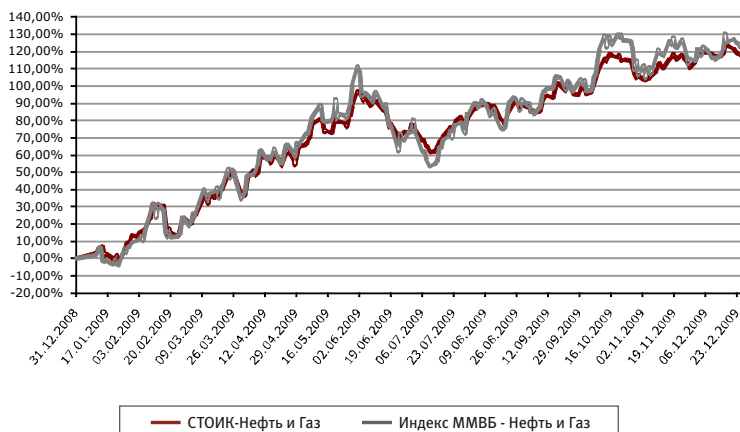
Комментарии управляющего: На прошедшей неделе состав фонда не изменился. Мы сохраняем часть портфеля в деньгах. Акции нефтяных и газовых компаний выглядят достаточно дешевыми на фоне других секторов российского фондового рынка и имеют хорошие перспективы в случае начала новой волны роста в следующем году.

Акции
нефтяных компаний
79,49%



Денежные средства
20,51%

Динамика стоимости пая



На 25.12.2009: Структура портфеля фонда

- стоимость чистых активов составляет 25,764 млн руб.
- стоимость пая составляет 900,41 руб.
- изменение стоимости пая с начала 2009 года: +117,92%*

Наименование	18.12.09	25.12.09
Акция	78.63	79.49
Башнефть, ао	5.85	5.53
Газпром нефть, ао	9.61	9.75
ГАЗПРОМ, ао	10.13	10.47
ЛУКОЙЛ, ао	9.93	10.32
НОВАТЭК, ао	10.78	11.35
Роснефть НК, ао	11.54	11.60
Сургутнефтегаз, ао	4.87	4.79
Татнефть им.В.Д.Шашина, ао	9.38	9.33
Уфанефтехим, ап	6.53	6.33
Денежные средства	21.37	20.51


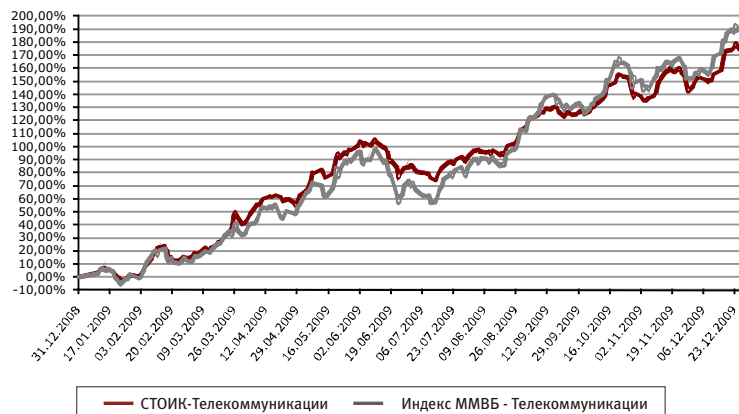
Открытый фонд акций “СТОИК - Телекоммуникации”

Инвестиционная стратегия - агрессивная.

Объект инвестиций: акции компаний телекоммуникационной отрасли.

Комментарии управляющего: В портфеле фонда за неделю произошли незначительные изменения, мы частично сократили позицию в акциях Татнефть, сделав переключку в акции СЗТ, ао. Тем самым, мы увеличили телекоммуникационную составляющую фонда до 75%. Смещение локализации фонда (25%) сделано в пользу банковского сектора (10%), металлургического сектора (10%) и в меньшей степени нефтяного сектора (5%).

Акции компаний телекоммуникационной отрасли
75,22 %

**Динамика стоимости пая****На 25.12.2009: Структура портфеля фонда**

- стоимость чистых активов составляет 15,831 млн руб.
- стоимость пая составляет 718,74 руб.
- изменение стоимости пая с начала 2009 года: **+174,06%***

Наименование Акция	18.12.09	25.12.09
АФК Система, ао	7.83	7.63
Банк ВТБ, ао	5.00	5.09
ВолгаТелеком, ао	10.33	11.47
ВолгаТелеком, ап	5.31	5.88
ГМК Норильский никель, ао	8.98	8.90
Дальсвязь, ао	11.37	11.20
Дальсвязь, ап	2.85	2.86
Мобильные ТелеСистемы, ао	11.78	11.74
Сбербанк России, ао	5.10	5.08
Северо-Западный Телеком, ао	5.48	5.48
Сибирьтелеком, ап	4.39	4.46
Татнефть им.В.Д.Шашина, ао	11.78	5.42
Уралсвязьинформ, ао	14.33	14.50
Денежные средства	0.96	0.28

Открытый фонд акций “СТОИК - Металлургия и Машиностроение”

Инвестиционная стратегия - агрессивная.

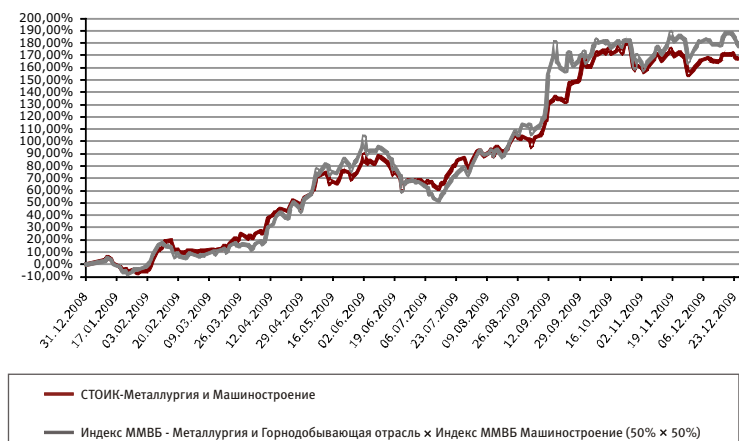
Объект инвестиций: акции компаний отрасли металлургии и машиностроения.

Комментарии управляющего: На прошедшей неделе доля денег в фонде снизилась: была увеличена позиция в ГМК Норникель на фоне благоприятного “поведения” никеля и улучшившихся прогнозов по данному активу на 2010 год. Таким образом, на конец отчетного периода доля ГМК Норникель составляет 6% от портфеля, на денежные средства приходится 24% от стоимости активов.

Акции компаний отрасли металлургии и машиностроения
75,68 %



Денежные средства
24,32 %

Динамика стоимости пая**На 25.12.2009: Структура портфеля фонда**

- стоимость чистых активов составляет 16,841 млн руб.
- стоимость пая составляет 550,81 руб.
- изменение стоимости пая с начала 2009 года: **+166,89%***

Наименование Акция	18.12.09	25.12.09
Автоваз, ап	0.78	0.82
Ачинский металлургический завод, ао	3.91	4.23
ГАЗ, ао	1.61	1.75
ГМК Норильский никель, ао	2.88	6.10
Корпорация ИРКУТ, ао	0.86	0.95
Магнитогорский металлургический комбинат, ао	14.50	15.14
Мечел, ао	10.67	11.22
Новолипецкий металлургический комбинат, ао	5.36	5.40
Объединенные машиностроительные заводы, ао	0.53	0.59
Распадская, ао	7.31	8.15
Силовые машины, ао	3.29	3.51
Соллерс, ао	6.37	6.73
УАЗ, ао	1.03	1.13
Челябинский цинковый завод, ао	2.70	2.92
Южный Кузбасс, ао	6.59	7.06
Денежные средства	31.60	24.32


Открытый фонд акций “СТОИК - Электроэнергетика”

Инвестиционная стратегия - агрессивная.

Объект инвестиций: акции компаний электроэнергетической отрасли.

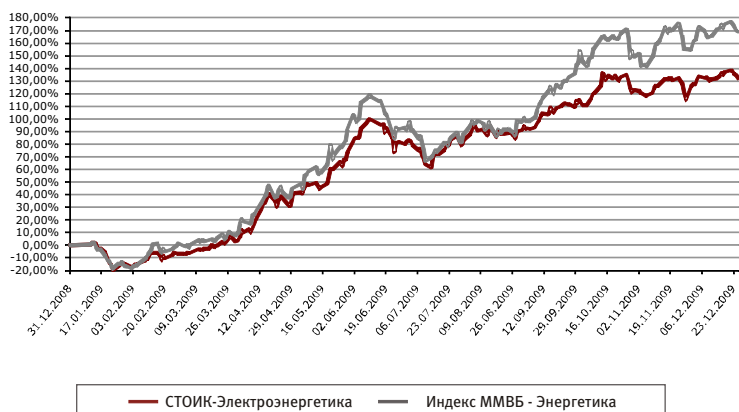
Комментарии управляющего: По итогам прошедшей недели в портфеле была уменьшена доля денежных средств: позиция ОГК-4 увеличена до максимальной. Денежные средства составляют 31% от стоимости активов портфеля. Локализация отрасли фонда находится на 100%-м уровне.

Акции
электроэнергетических
компаний
68,84%



Денежные средства
31,16%

Динамика стоимости пая



На 25.12.2009: Структура портфеля фонда

- стоимость чистых активов составляет 15,058 млн руб.
- стоимость пая составляет 823,19 руб.
- изменение стоимости пая с начала 2009 года: +131,98%*

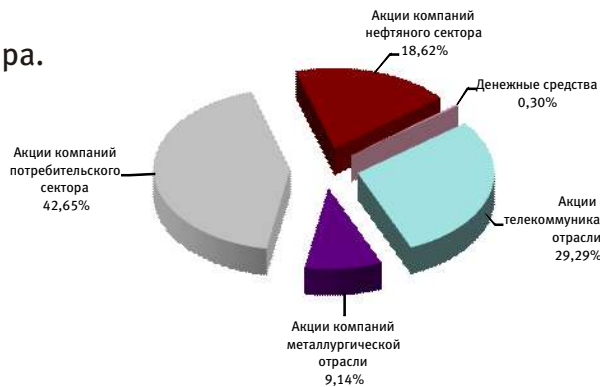
Наименование	18.12.09	25.12.09
Акция	65.15	68.84
ИНТЕР РАО ЕЭС, ао	8.47	8.22
Иркутскэнерго, ао	10.05	10.28
Московская объединенная электросетевая компания, ао	3.48	3.46
Мосэнергобыт, ао	1.52	1.58
ОГК-4, ао	10.49	14.86
РусГидро, ао	7.36	7.64
ТГК-5, ао	6.26	6.00
ТГК-9, ао	4.01	3.96
ФСК ЕЭС, ао	13.51	12.84
Денежные средства	34.85	31.16

Открытый фонд акций “СТОИК - Потребительский сектор”

Инвестиционная стратегия - агрессивная.

Объект инвестиций: акции компаний потребительского сектора.

Комментарии управляющего: За прошедшую неделю в фонде не произошло изменений, мы сохраняем ранее занятые позиции. Стоит отметить, что торги проходят на минимальных объемах, однако, позитивные тенденции на мировых рынках, рост котировок цветных металлов, нефтяных фьючерсов, склоняют нас к сохранению текущих позиций.

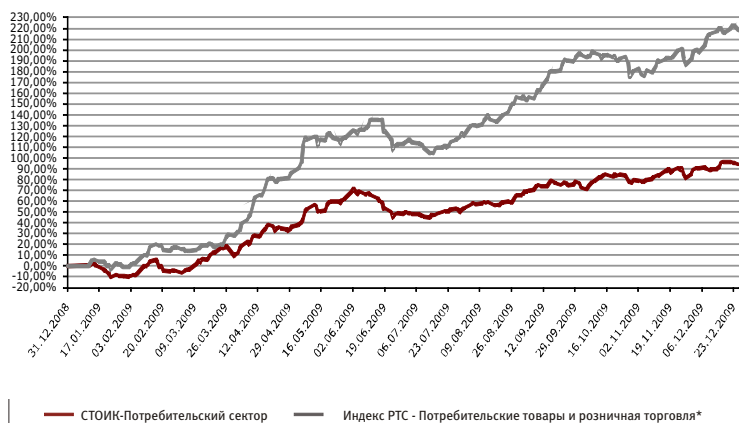


На 25.12.2009: Структура портфеля фонда

- стоимость чистых активов составляет 10,606 млн руб.
- стоимость пая составляет 673,33 руб.
- изменение стоимости пая с начала 2009 года: +93,48%*

Наименование	18.12.09	25.12.09
Акция	99.26	99.70
Балтика, ап	6.81	7.15
Балтика, ап	6.86	7.31
Банк ВТБ, ао	5.17	5.42
ВЕРОФАРМ, ао вып.2	13.65	13.91
ГАЗПРОМ, ао	6.63	6.89
ГМК Норильский никель, ао	9.19	9.14
Дальсвязь, ап	14.49	14.99
Мобильные ТелеСистемы, ао	13.96	14.30
Сбербанк России, ао	8.66	8.87
Татнефть им.В.Д.Шашина, ао	13.84	11.73
Денежные средства	0.74	0.30

Динамика стоимости пая



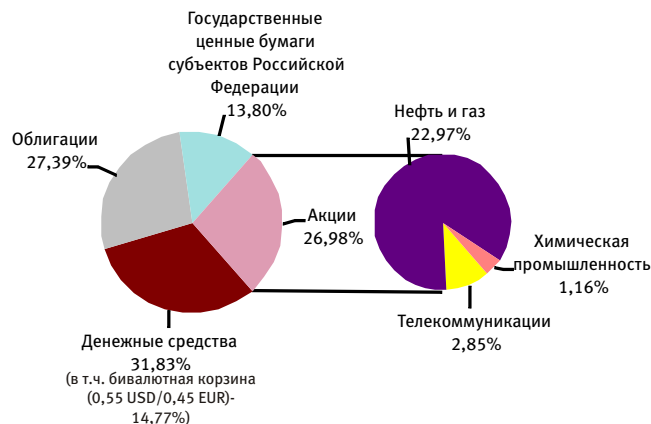
*Учет акций, входящих в состав индекса, произведен по котировкам ММВБ

Открытый фонд смешанных инвестиций “Титан”

Инвестиционная стратегия - сбалансированная.

Объект инвестиций: акции и облигации.

Комментарии управляющего: На прошедшей неделе структура вложений фонда не изменилась. Мы оставляем портфель с низким уровнем риска в преддверии длительных праздников. На финансовых рынках сохраняются достаточно противоречивые настроения.



Динамика стоимости пая



На 25.12.2009: Структура портфеля фонда

- стоимость чистых активов составляет 233,675 млн руб.
- стоимость пая составляет 1978,26 руб.
- Изменение стоимости пая с начала 2009 года: **+67,24%***

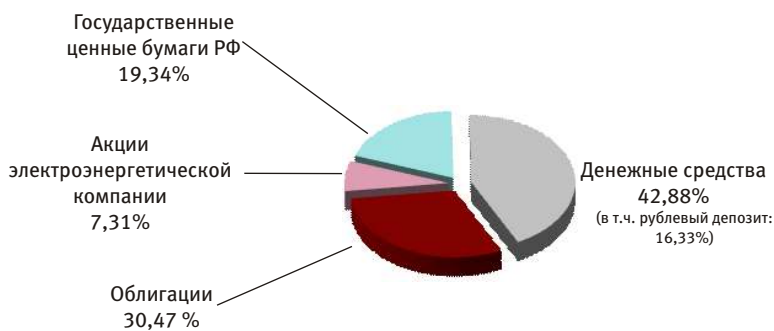
Наименование	18.12.09	25.12.09
Акция	27.57	26.98
ГАЗПРОМ, ао	6.26	6.15
ЛУКОЙЛ, ао	5.75	5.69
Мобильные ТелеСистемы, ао	2.94	2.85
НОВАТЭК, ао	5.88	5.89
Татнефть им.В.Д.Шашина, ао	4.36	4.13
Уфанефтехим, ап	1.21	1.12
Уфаоргсинтез, ап	1.17	1.16
Государственные ценные бумаги субъектов Российской Федерации	13.99	13.80
Москва, 59	13.99	13.80
Облигации российских хозяйственных обществ	27.66	27.39
ВТБ, 6	8.87	8.75
Газпром нефть, 4	12.80	12.61
ГАЗ-финанс, 1	5.99	6.03
ЭйрЮнион, 1		
Денежные средства	30.78	31.83
в т.ч. бивалютная корзина (0,55 USD / 0,45 EUR)	15.26	14.77

Открытый фонд облигаций “Финансист”

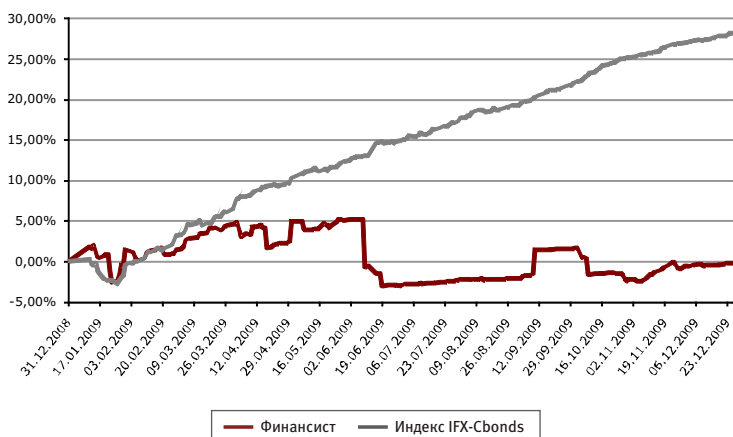
Инвестиционная стратегия - консервативная.

Объект инвестиций: облигации.

Комментарии управляющего: За прошедшую неделю стоимость пая ОПИФ “Финансист” выросла на 0,23%. При сохранении текущей рыночной конъюнктуры в составе активов фонда изменений не произошло. Доля денежных средств составляет 43% от стоимости активов портфеля, 16% из которых вложены в рублевый депозит.



Динамика стоимости пая



На 25.12.2009: Структура портфеля фонда

- стоимость чистых активов составляет 60,787 млн руб.
- стоимость пая составляет 1515,10 руб.
- изменение стоимости пая с начала 2009 года: **-0,21 %***

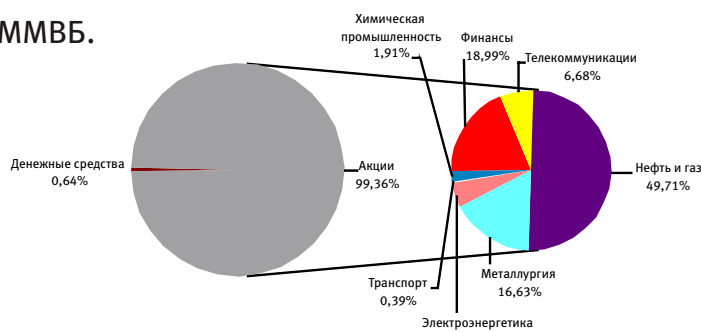
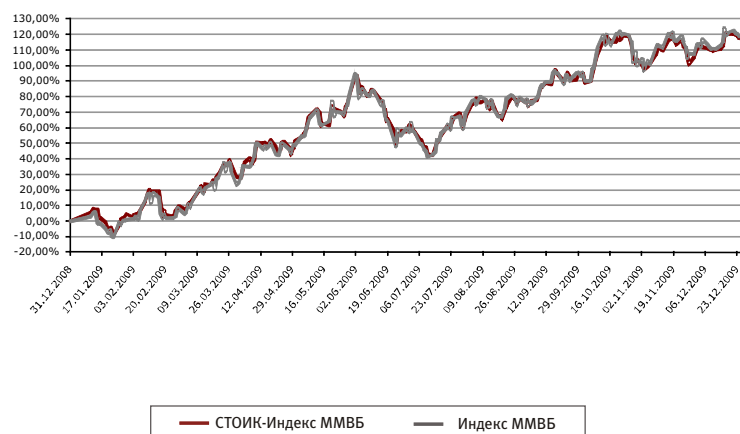
Наименование	18.12.09	25.12.09
Акция	9.11	7.31
РусГидро, ао	9.11	7.31
Государственные ценные бумаги Российской Федерации	24.49	19.34
Россия, 25064	24.49	19.34
Облигации российских хозяйственных обществ	35.17	30.47
ВТБ, 6	12.13	9.58
Газпром нефть, 4	11.53	11.80
МТС, 4	11.51	9.09
Денежные средства	31.23	42.88
в т.ч. рублевый депозит	20.69	16.33

Открытый индексный фонд “СТОИК - Индекс ММВБ”

Инвестиционная стратегия - агрессивная.

Объект инвестиций: акции компаний, входящих в индекс ММВБ.

Комментарии управляющего: Инвестиционная декларация данного фонда предусматривает возможность вложения средств инвесторов в акции компании, входящих в Индекс ММВБ. Поэтому управление фонда пассивное и сводится к поддержанию структуры индекса, которому соответствует данный фонд.

**Динамика стоимости пая****На 25.12.2009: Структура портфеля фонда**

- стоимость чистых активов составляет 88,557 млн руб.
- стоимость пая составляет 845,63 руб.
- изменение стоимости пая с начала 2009 года: +116,73%*

Наименование	18.12.09	25.12.09
Акция	92.98	99.36
Аэрофлот, ао	0.34	0.39
Банк ВТБ, ао	3.12	3.41
Волгателеком, ао	0.19	0.22
Газпром нефть, ао	0.75	0.81
ГАЗПРОМ, ао	12.89	14.00
ГМК Норильский никель, ао	7.29	7.72
ЛУКОЙЛ, ао	12.04	13.15
Магнитогорский металлургический комбинат, ао	0.69	0.71
Мобильные ТелеСистемы, ао	4.88	5.19
Мосэнерго, ао	0.50	0.56
НОВАТЭК, ао	3.85	4.24
Новолипецкий металлургический комбинат, ао	1.67	1.71
ОГК-3, ао	0.18	0.20
ОГК-5, ао	0.14	0.16
Полиметалл, ао	0.43	0.43
Полюс Золото, ао	4.01	4.26
Распадская, ао	0.42	0.49
Роснефть НК, ао	8.01	8.43
Ростелеком, ао	1.00	1.03
РусГидро, ао	2.30	2.53
Сбербанк России, ао	13.37	14.30
Сбербанк России, ап	1.26	1.28
Северсталь, ао	1.26	1.31
Сургутнефтегаз, ао	3.09	3.18
Сургутнефтегаз, ап	1.10	1.18
Татнефть им.В.Д.Шашина, ао	3.77	3.94
Транснефть АК, ап	0.68	0.78
Уралкалий, ао	1.82	1.90
Уралсвязнформ, ао	0.22	0.24
ФСК ЕЭС, ао	1.70	1.59
Денежные средства	7.02	0.64

Стратегический партнер УК БФА - ОАО “Банк БФА” - проводит специальную акцию.

До 31 декабря 2009 года при аренде сейфовых ячеек на срок более 91 дня первый месяц аренды предоставляется бесплатно. Предложение действует в допфисе “Василеостровский” по адресу: Санкт-Петербург, В.О., Средний пр., д. 48/27 (вход с 12 линии).

Ознакомиться с размерами имеющихся в наличии ячеек и тарифами на их аренду можно на сайте www.bank.bfa.ru в разделе “Частным клиентам/ Индивидуальные банковские сейфы” или по тел.: (812) 611-00-79.

Контакты

Адреса офисов в Санкт-Петербурге:

ул. Малая Конюшенная, д. 5, тел.: (812) 334-98-87
пн-пт: 10.00-20.00ул. Восстания, д. 25, тел.: (812) 272-78-18, 334-99-58
пн-пт: 10.00-20.00, сб: 11.00-16.00Петроградская наб., д. 36, б/ц “Линкор”, тел.: (812) 334-97-89
пн-чт: 09.30-18.00, пт: 09.30-16.45Средний пр. В.О., д. 48/27 (вход с 12 линии), (офис Банка БФА),
тел.: (812) 611-00-79
пн-пт: 10.00-19.00ул. Савушкина, д. 126, лит. А (офис Банка БФА), тел.: (812) 458-53-45
пн-пт: 10.00-19.00Официальный сайт УК БФА: www.am.bfa.ru

ООО “УК “БФА”. Лиц. ФСФР России на осуществление деятельности по управлению инвестиционными фондами, паевыми инвестиционными фондами и негосударственными пенсионными фондами №21-000-1-00091 от 15.11.02 г. Правила ДУ ОПИФ облигаций “Финансист” зарегистрир. ФКЦБ России 30.04.03 за №0105-58227406. Изменение стоимости пая ОПИФ “Финансист” за 3 мес. (с 30.01.09 по 30.04.09) +3,49%; 6 мес. (с 31.10.08 по 30.04.09) -1,19%; 1 год (с 30.04.08 по 30.04.09) -3,5%; за 3 года (с 30.04.06 по 30.04.09) +9,69%. Правила ДУ ОПИФ смешанных инвестиций “ТИТАН” за 3 мес. (с 30.01.09 по 30.04.09) +27,23%; 6 мес. (с 31.10.08 по 30.04.09) +20,51%; 1 год (с 30.04.08 по 30.04.09) -32,42%; за 3 года (с 30.04.06 по 30.04.09) -29,06%. Правила ДУ ОПИФ акций “СТОИК” зарегистрир. ФКЦБ России 30.04.03 за №0107-58227487. Изменение стоимости пая ОПИФ акций “СТОИК” за 3 мес. (с 30.01.09 по 30.04.09) +41,75%; 6 мес. (с 31.10.08 по 30.04.09) +34,69%; 1 год (с 30.04.08 по 30.04.09) -41,15%; за 3 года (с 30.04.06 по 30.04.09) -39,61%. Правила ДУ ОПИФ индексный “СТОИК-Индекс ММВБ” за 3 мес. (с 30.01.09 по 30.04.09) +45,22%; 6 мес. (с 31.10.08 по 30.04.09) +38,76%; 1 год (с 30.04.08 по 30.04.09) -39,07%. Правила ДУ ОПИФ акций “СТОИК-Нефть и Газ” зарегистрир. ФСФР России 31.05.07 за №0835-75409439. Изменение стоимости пая ОПИФ акций “СТОИК-Нефть и Газ” за 3 мес. (с 30.01.09 по 30.04.09) +45,4%; 6 мес. (с 31.10.08 по 30.04.09) +44,64%; 1 год (с 30.04.08 по 30.04.09) -33,97%. Правила ДУ ОПИФ акций “СТОИК-Телекоммуникации” зарегистрир. ФСФР России 31.05.07 за №0838-75409511. Изменение стоимости пая ОПИФ акций “СТОИК-Телекоммуникации” за 3 мес. (с 30.01.09 по 30.04.09) +59,41%; 6 мес. (с 31.10.08 по 30.04.09) +35,06%; 1 год (с 30.04.08 по 30.04.09) -50,01%. Правила ДУ ОПИФ акций “СТОИК-Металлургия и Машиностроение” за 3 мес. (с 30.01.09 по 30.04.09) +62,58%; 6 мес. (с 31.10.08 по 30.04.09) +22,04%; 1 год (с 30.04.08 по 30.04.09) -70,63%. Правила ДУ ОПИФ акций “СТОИК-Потребительский сектор” зарегистрир. ФСФР России 08.11.2007 г. за №1067-58228653. Изменение стоимости пая ОПИФ акций “СТОИК-Потребительский сектор” за 3 мес. (с 30.01.09 по 30.04.09) +50,17%; 6 мес. (с 31.10.08 по 30.04.09) +26,12%; 1 год (с 30.04.08 по 30.04.09) -44,78%. Правила ДУ ОПИФ акций “СТОИК-Электрэнергетика” зарегистрир. ФСФР России 08.11.2007 г. за №1066-58229701. Изменение стоимости пая ОПИФ акций “СТОИК-Электрэнергетика” за 3 мес. (с 30.01.09 по 30.04.09) +66,36%; 6 мес. (с 31.10.08 по 30.04.09) +84,14%; 1 год (с 30.04.08 по 30.04.09) -36,74%. Стоимость инвестиционных паев может увеличиваться и уменьшаться, результаты инвестирования в прошлом не определяют доходы в будущем, государство не гарантирует доходность инвестиций в паевые инвестиционные фонды. Прежде чем приобрести инвестиционный пай, следует внимательно ознакомиться с правилами доверительного управления паевым инвестиционным фондом. Взаимные скидки и надбавок уменьшает доходность инвестиций в ПФы. Все данные приведены без учета максимальной надбавки при приобретении и максимальной скидки при погашении. До приобретения инвестиционных паев получить подробную информацию о паевых инвестиционных фондах и ознакомиться с Правилами доверительного управления, а также иными документами, можно по адресу: Россия, СПб, Невский пр., д.22-24, лит.А, пом.96Н(Месторасположение: ул.М.Конюшенная, д.5), по тел. (812) 329-15-99 и в сети Интернет по адресу: www.am.bfa.ru.

* значения на 25.12.2009. По данным www.nlu.ru.
ОАО “Банк БФА”. Лицензия ЦБ РФ № 3038 от 13.06.2007.