



**Консенсус-
прогноз
Дирекции
по инвестициям
УК БФА**

Обзор ситуации на рынках

Рынок акций

Прошлая неделя на российском рынке акций начиналась с продолжения вялого боковика немногим выше 1300 пунктов по индексу ММВБ. Затишье сменилось “бурей” в среду: крупные покупки в акциях Газпрома и госбанков вызвали дневной рост индекса ММВБ более чем на 4 %, а в четверг индекс хоть ненадолго (и ненадолго), но обновил годовой максимум, коснувшись психологически важной отметки 1400 пунктов, однако, удержать ее не смог, так как во второй половине недели некоторый перевес имело желание инвесторов зафиксировать прибыль. Таким образом, старта “новогоднего ралли” снова не получилось, однако индекс ММВБ за неделю прибавил +5,16 %.

Среди отраслевых индикаторов ММВБ лучший результат показал **телекоммуникационный MICEX TLC (+6,56 %)** на фоне покупок инвесторов, готовых сделать ставку на то, что коэффициенты конвертации при реструктуризации Связьинвеста будут более привлекательными, чем текущее соотношение котировок МРК и Ростелекома, оказалось достаточно, чтобы не слишком ликвидные акции МРК прибавили за неделю от 3 до 30 %.

Сохранялся сильный спрос на акции банков, в результате финансовый индекс **MICEX FNL (+6,29 %)** также выглядел лучше широкого рынка. При этом привилегированные акции Сбербанка (+19,21 %) продолжали агрессивно сокращать дисконт к обыкновенным (+8,27 %). Не отставали и акции ВТБ (+8,47 %), не смотря на то, что опубликованная банком в четверг отчетность по МСФО за третий квартал не оправдала ожиданий рынка.

Цены на нефть, хотя и не смогли вернуть себе ноябрьские позиции, тем не менее за неделю заметно отскочили, фьючерс на Brent прибавил +2,6 %, а фьючерс на WTI +6,51 %, что позволило нефтегазовому сектору выглядеть на уровне рынка, нефтегазовый индекс **MICEX O&G +4,88 %**.

Все представители металлургического сектора завершили неделю на положительной территории, металлургический индекс **MICEX M&M +4,67 %**, опережающими темпами росли котировки Северстали (+7,56 %) и НЛМК (+6,94 %).

Электроэнергетический индекс **MICEX PWR (+3,48 %)** оказался среди отстающих - в основном из-за слабой динамики акций РусГидро (-0,53 %). В сетевом сегменте котировки ФСК ЕЭС прибавили +2,95 %, в то время как динамика акций МРСК оказалась разнонаправленной (от -4,5 до +6,0 %).

» Настроение:
Праздник! Праздник!



**Мнение
Директора
по инвестициям**

» Тренд 2010 года:
Охота.



Рынок облигаций

На прошедшей неделе на российском долговом рынке продолжилась консолидация на относительно высоких объемах. При этом торговая активность была сосредоточена в основном в наиболее качественных бумагах, входящих в ломбардный список. Определенный спрос был также замечен в банковских выпусках второго эшелона.

На первичном рынке Минфин проводил последнее в этом году размещение своих бумаг: на этот раз рынку были предложены обязательства серии 25063 всего на 3,5 млрд. руб. (был зафиксирован переспрос, средневзвешенная доходность - 7,74%). Кроме этого, в корпоративном сегменте прошли успешные размещения бумаг ММК (купон составил 9,7%), банка Петрокоммерц (купон 12,75%, оферта через три года), Лукойла (2 выпуска на 10 млрд. руб., купон 9,2%, переспрос 1,7%). Заметим также, что о планах крупных заимствований объявили Эшел-ОГК-5 и ТМК.

На денежном рынке во вторник был зафиксирован резкий рост ставок, вызванный одновременной уплатой налоговых платежей и аукционом по размещению ОВР. Однако ближе к концу недели ставки стоимости денег вернулась к своим локальным минимумам. Бивалютная корзина выросла за неделю на 18 копеек до 36,63 руб. на фоне сохранения ставок NDF на достигнутых уровнях.

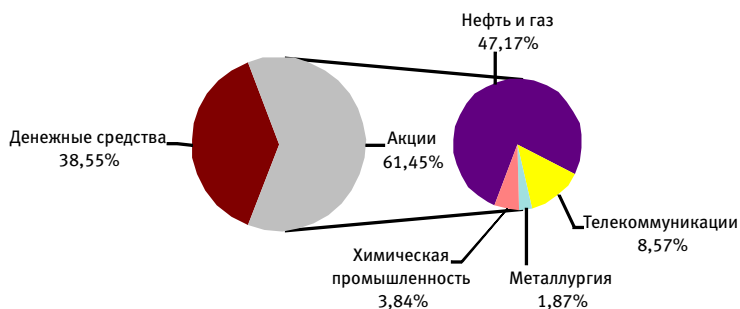
На рынке внешнего долга по-прежнему преобладают консолидационные настроения. Котировки Россия-30 всю неделю торговались на уровне 113%, в корпоративном сегменте интерес наблюдался в выпусках наиболее надежных эмитентов. Что касается американского государственного долга, то доходность десятилетних КО США за неделю не изменилась, составив 3,54% на закрытие торгов в пятницу.

Открытый фонд акций "СТОИК"

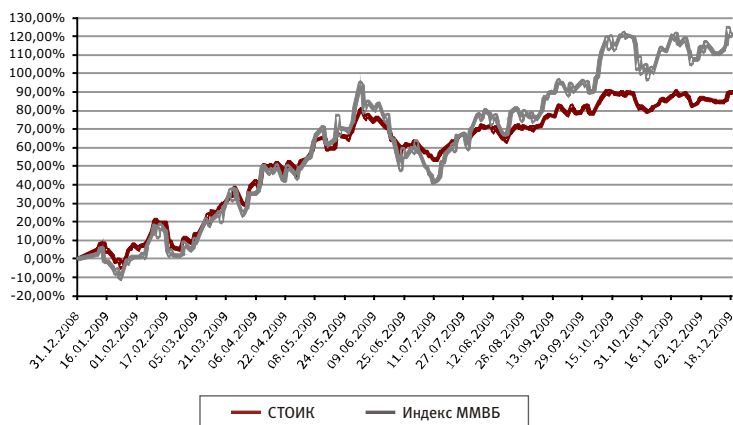
Инвестиционная стратегия - агрессивная.

Объект инвестиций: акции.

Комментарии управляющего: На прошедшей неделе портфель фонда незначительно изменился. Мы увеличили спекулятивно позицию в акциях Газпрома, но сохраняем значительную долю денежных средств в портфеле. Инвесторы предприняли попытку начать новогоднее ралли, но скорее всего рынок останется на текущих уровнях до конца года на фоне неоднозначной конъюнктуры.



Динамика стоимости пая



На 18.12.2009: Структура портфеля фонда

- стоимость чистых активов составляет 331,689 млн руб.
- стоимость пая составляет 2 370,44 руб.
- изменение стоимости пая с начала 2009 года: +85,93%*

| Наименование | 11.12.09 | 18.12.09 |
|----------------------------|--------------|--------------|
| Акция | 55.19 | 61.45 |
| ВЕРОФАРМ, ао вып.2 | 2.61 | 2.61 |
| ГАЗПРОМ, ао | 8.64 | 14.05 |
| ЛУКОЙЛ, ао | 9.80 | 9.94 |
| Мобильные ТелеСистемы, ао | 5.12 | 5.08 |
| НОВАТЭК, ао | 7.77 | 7.73 |
| Роснефть НК, ао | 8.47 | 8.85 |
| Татнефть им.В.Д.Шашина, ао | 5.38 | 5.56 |
| Уралсвязьинформ, ао | 3.22 | 3.50 |
| Уфанефтехим, ап | 1.07 | 1.04 |
| Уфаоргсинтез, ап | 1.26 | 1.24 |
| Южный Кузбасс, ао | 1.85 | 1.87 |
| Денежные средства | 44.81 | 38.55 |


Открытый фонд акций "СТОИК - Нефть и Газ"

Инвестиционная стратегия - агрессивная.

Объект инвестиций: акции компаний нефтегазовой отрасли.

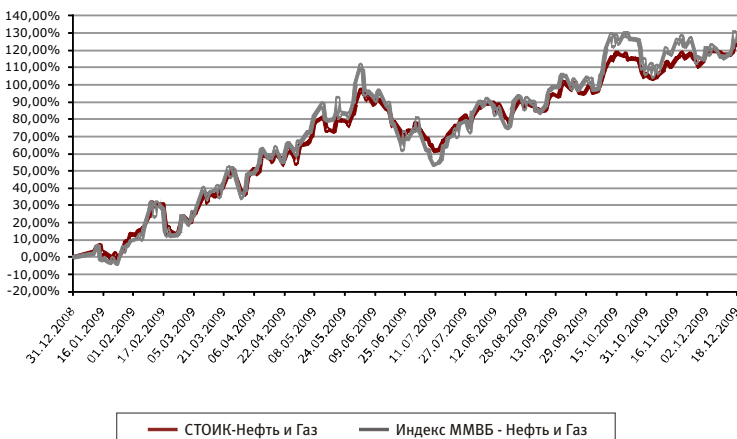
Комментарии управляющего: На прошедшей неделе состав фонда существенно не изменился. Мы сохраняем часть портфеля в деньгах. Нефтегазовый сектор вероятно останется в боковом тренде до конца года.

Акции
нефтяных компаний
78,63%



Денежные средства
21,37%

Динамика стоимости пая



На 18.12.2009: Структура портфеля фонда

- стоимость чистых активов составляет 26,498 млн руб.
- стоимость пая составляет 919,69 руб.
- изменение стоимости пая с начала 2009 года: +122,58%*

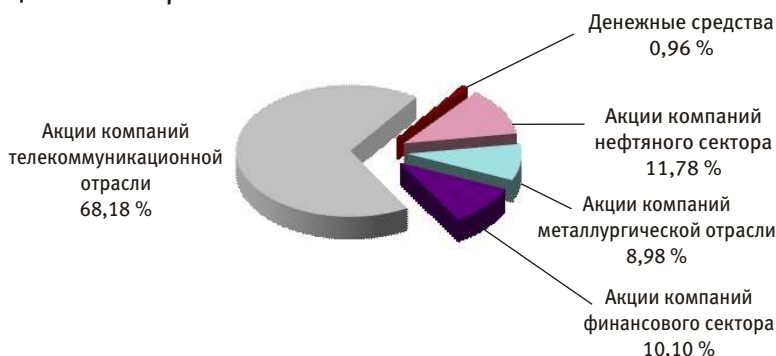
| Наименование | 11.12.09 | 18.12.09 |
|----------------------------|--------------|--------------|
| Акция | 79.19 | 78.63 |
| Башнефть, ао | 6.15 | 5.85 |
| Газпром нефть, ао | 11.20 | 9.61 |
| ГАЗПРОМ, ао | 9.55 | 10.13 |
| ЛУКОЙЛ, ао | 9.82 | 9.93 |
| НОВАТЭК, ао | 10.86 | 10.78 |
| Роснефть НК, ао | 11.07 | 11.54 |
| Сургутнефтегаз, ао | 4.77 | 4.87 |
| Татнефть им.В.Д.Шашина, ао | 9.10 | 9.38 |
| Уфанефтехим, ап | 6.67 | 6.53 |
| Денежные средства | 20.81 | 21.37 |

Открытый фонд акций “СТОИК - Телекоммуникации”

Инвестиционная стратегия - агрессивная.

Объект инвестиций: акции компаний телекоммуникационной отрасли.

Комментарии управляющего: В фонде за неделю произошли изменения. Мы расширили представительство акций в портфеле. Основной процент увеличенной доли пришелся на акции телекоммуникационного сектора, мы рассчитываем на продолжение начавшегося ралли в данном сегменте.



Динамика стоимости пая



На 18.12.2009: Структура портфеля фонда

- стоимость чистых активов составляет 16,033 млн руб.
- стоимость пая составляет 716,18 руб.
- изменение стоимости пая с начала 2009 года: +173,08%*

| Наименование | 11.12.09 | 18.12.09 |
|----------------------------|--------------|--------------|
| Акция | 78.37 | 99.04 |
| АФК Система, ао | 8.58 | 7.83 |
| Банк ВТБ, ао | | 5.00 |
| ВолгаТелеком, ао | 9.61 | 10.33 |
| ВолгаТелеком, ап | 3.78 | 5.31 |
| ГМК Норильский никель, ао | 8.28 | 8.98 |
| Дальсвязь, ао | 11.60 | 11.37 |
| Дальсвязь, ап | 1.47 | 2.85 |
| Мобильные ТелеСистемы, ао | 12.37 | 11.78 |
| Сбербанк России, ао | 4.94 | 5.10 |
| Сибирьтелеком, ап | | 4.39 |
| Татнефть им.В.Д.Шашина, ао | 11.89 | 11.78 |
| Уралсвязьинформ, ао | 5.83 | 14.33 |
| Денежные средства | 21.63 | 0.96 |


Открытый фонд акций “СТОИК - Металлургия и Машиностроение”

Инвестиционная стратегия - агрессивная.

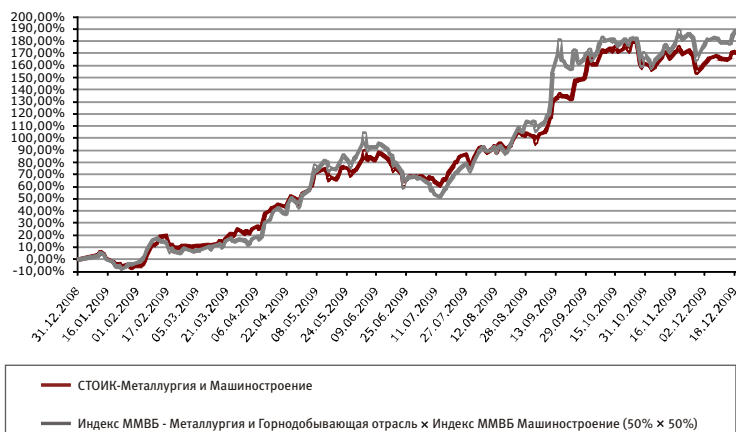
Объект инвестиций: акции компаний отрасли металлургии и машиностроения.

Комментарии управляющего: По итогам прошедшей недели была снижена доля денег в портфеле. В фонде было расширено представительство Магнитогорского металлургического комбината (+4%). Локализация отрасли фонда составляет 100%.

Акции компаний отрасли металлургии и машиностроения 68,40 %



Динамика стоимости пая



На 18.12.2009: Структура портфеля фонда

- стоимость чистых активов составляет 18,254 млн руб.
- стоимость пая составляет 559,11 руб.
- изменение стоимости пая с начала 2009 года: +170,91%*

| Наименование | 11.12.09 | 18.12.09 |
|--|--------------|--------------|
| Акция | 63.42 | 68.40 |
| Автоваз, ап | 0.81 | 0.78 |
| Ашинский металлургический завод, ао | 3.73 | 3.91 |
| ГАЗ, ао | 1.65 | 1.61 |
| ГМК Норильский никель, ао | 2.84 | 2.88 |
| Корпорация ИРКУТ, ао | 0.89 | 0.86 |
| Магнитогорский металлургический комбинат, ао | 10.27 | 14.50 |
| Мечел, ао | 10.50 | 10.67 |
| Новолипецкий металлургический комбинат, ао | 5.04 | 5.36 |
| Объединенные машиностроительные заводы, ао | 0.52 | 0.53 |
| Распадская, ао | 7.14 | 7.31 |
| Силверс машины, ао | 3.24 | 3.29 |
| Соллерс, ао | 6.67 | 6.37 |
| УАЗ, ао | 0.98 | 1.03 |
| Челябинский цинковый завод, ао | 2.60 | 2.70 |
| Южный Кузбасс, ао | 6.53 | 6.59 |
| Денежные средства | 36.58 | 31.60 |


Открытый фонд акций "СТОИК - Электроэнергетика"

Инвестиционная стратегия - агрессивная.

Объект инвестиций: акции компаний электроэнергетической отрасли.

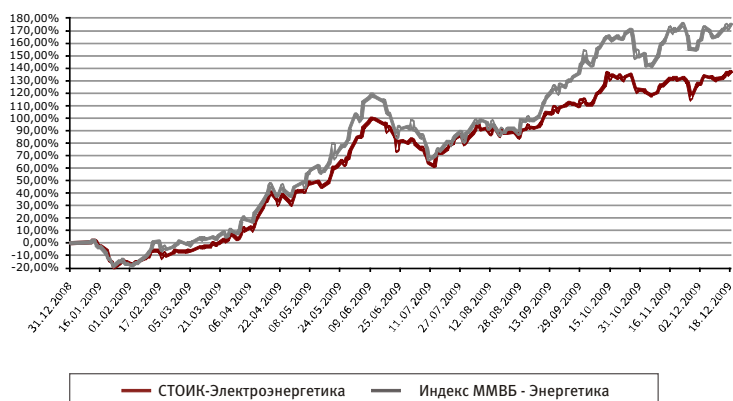
Комментарии управляющего: За прошедшую неделю была уменьшена доля денежных средств. В портфель были куплены акции ОГК-4 и увеличена доля ФСК ЕЭС в виду того, что выработка электроэнергии выросла вместе с резким увеличением цен вследствие похолодания.

Акции
электроэнергетических
компаний
65,15%



Денежные средства
34,85%

Динамика стоимости пая



На 18.12.2009: Структура портфеля фонда

- стоимость чистых активов составляет 15,401 млн руб.
- стоимость пая составляет 840,59 руб.
- изменение стоимости пая с начала 2009 года: +136,89%*

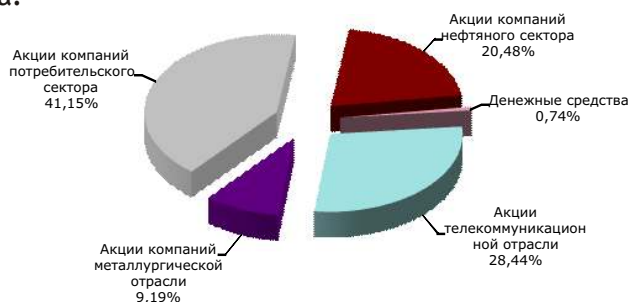
| Наименование | 11.12.09 | 18.12.09 |
|---|--------------|--------------|
| Акция | 50.62 | 65.15 |
| ИНТЕР РАО ЕЭС, ао | 7.93 | 8.47 |
| Иркутскэнерго, ао | 9.46 | 10.05 |
| Московская объединенная электросетевая компания, ао | 3.47 | 3.48 |
| Мосэнерго, ао | 1.49 | 1.52 |
| ОГК-4, ао | | 10.49 |
| РусГидро, ао | 7.65 | 7.36 |
| ТГК-5, ао | 6.00 | 6.26 |
| ТГК-9, ао | 4.00 | 4.01 |
| ФСК ЕЭС, ао | 10.62 | 13.51 |
| Денежные средства | 49.38 | 34.85 |

Открытый фонд акций "СТОИК - Потребительский сектор"

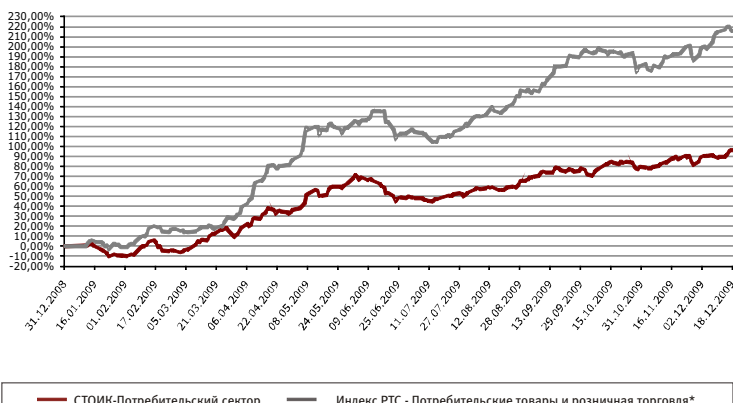
Инвестиционная стратегия - агрессивная.

Объект инвестиций: акции компаний потребительского сектора.

Комментарии управляющего: За прошедшую неделю в портфеле фонда произошли незначительные изменения, мы максимально сократили долю денег в портфеле, докупив акции Газпрома и ВТБ. Локализация отрасли фонда смещена в сторону нефтяной, металлургической и телекоммуникационной отраслей.



Динамика стоимости пая



На 18.12.2009: Структура портфеля фонда

- стоимость чистых активов составляет 11,048 млн руб.
- стоимость пая составляет 684,08 руб.
- изменение стоимости пая с начала 2009 года: +96,57%*

| Наименование | 11.12.09 | 18.12.09 |
|----------------------------|--------------|--------------|
| Акция | 87.69 | 99.26 |
| Балтика, ао | 6.92 | 6.81 |
| Балтика, ап | 6.81 | 6.86 |
| Банк ВТБ, ао | | 5.17 |
| ВЕРОФАРМ, ао вып.2 | 13.89 | 13.65 |
| ГАЗПРОМ, ао | | 6.63 |
| ГМК Норильский никель, ао | 9.23 | 9.19 |
| Дальсвязь, ап | 14.77 | 14.49 |
| Мобильные ТелеСистемы, ао | 14.29 | 13.96 |
| Сбербанк России, ао | 8.18 | 8.66 |
| Татнефть им.В.Д.Шашина, ао | 13.61 | 13.84 |
| Денежные средства | 12.31 | 0.74 |

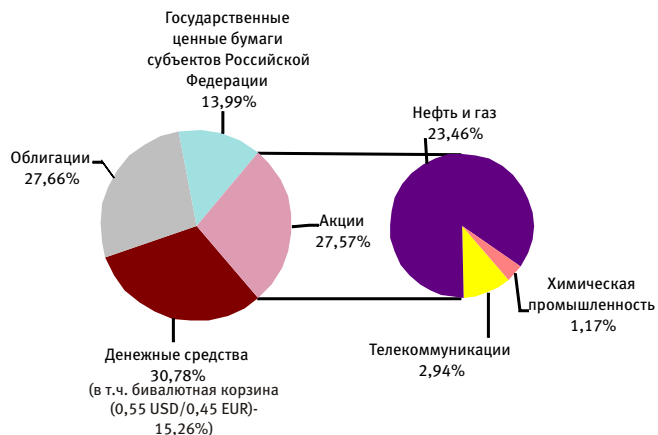
*Учет акций, входящих в состав индекса, произведен по котировкам ММВБ

Открытый фонд смешанных инвестиций "Титан"

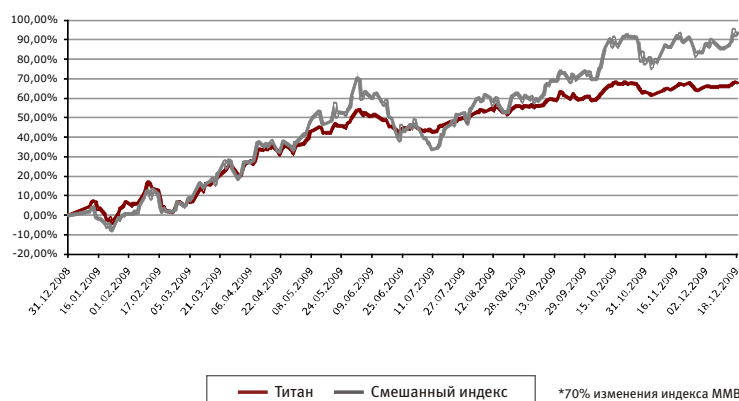
Инвестиционная стратегия - сбалансированная.

Объект инвестиций: акции и облигации.

Комментарии управляющего: На прошедшей неделе структура вложений фонда не изменилась. Мы сохраняем сбалансированный портфель с невысоким уровнем риска. Сохраняющаяся тенденция на усиление доллара оказывает давление на активы на развивающихся рынках.



Динамика стоимости пая



На 18.12.2009: Структура портфеля фонда

- стоимость чистых активов составляет 229,802 млн руб.
- стоимость пая составляет 1985,69 руб.
- Изменение стоимости пая с начала 2009 года: **+67,86%***

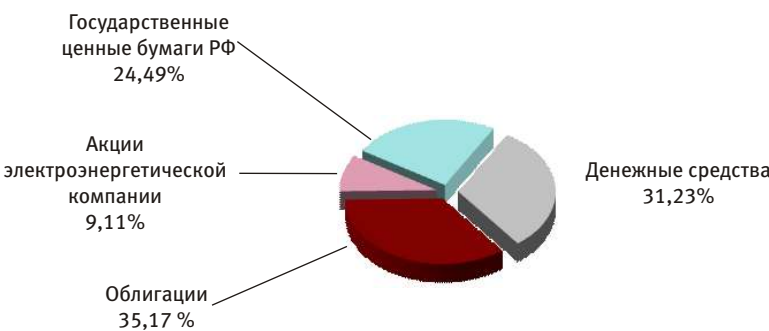
| Наименование | 11.12.09 | 18.12.09 |
|---|--------------|--------------|
| Акция | 26.55 | 27.57 |
| ГАЗПРОМ, ао | 5.77 | 6.26 |
| ЛУКОЙЛ, ао | 5.56 | 5.75 |
| Мобильные ТелеСистемы, ао | 2.90 | 2.94 |
| НОВАТЭК, ао | 5.79 | 5.88 |
| Татнефть им.В.Д.Шашина, ао | 4.14 | 4.36 |
| Уфанефтехим, ап | 1.21 | 1.21 |
| Уфаоргсинтез, ап | 1.17 | 1.17 |
| Государственные ценные бумаги субъектов Российской Федерации | 14.02 | 13.99 |
| Москва, 59 | 14.02 | 13.99 |
| Облигации российских хозяйственных обществ | 27.57 | 27.66 |
| ВТБ, 6 | 8.90 | 8.87 |
| Газпром нефть, 4 | 12.79 | 12.80 |
| ГАЗ-финанс, 1 | 5.87 | 5.99 |
| ЭйрЮнион, 1 | | |
| Денежные средства | 31.86 | 30.78 |
| в т.ч. бивалютная корзина (0,55 USD / 0,45 EUR) | 15.53 | 15.26 |

Открытый фонд облигаций "Финансист"

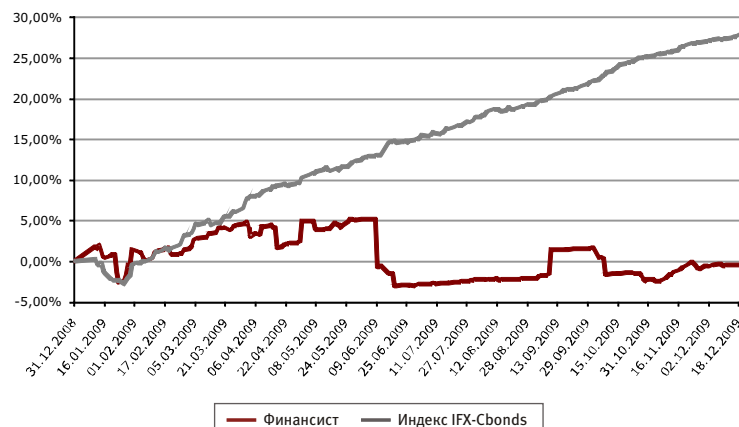
Инвестиционная стратегия - консервативная.

Объект инвестиций: облигации.

Комментарии управляющего: За прошедшую неделю стоимость пая ОПИФ "Финансист" практически не изменилась. В составе активов фонда также не произошло изменений. Принимая во внимание фактор конца года, мы не ожидаем каких-либо серьезных изменений конъюнктуры рынка рублевых облигаций. При этом ввиду очередных данных о замедляющейся инфляции, мы не исключаем снижения ЦБ ставки рефинансирования уже в ближайшее время, что в свою очередь окажет поддержку рынку российского рублевого долга.



Динамика стоимости пая



На 18.12.2009: Структура портфеля фонда

- стоимость чистых активов составляет 47,306 млн руб.
- стоимость пая составляет 1 511,6 руб.
- изменение стоимости пая с начала 2009 года: **-0,44%***

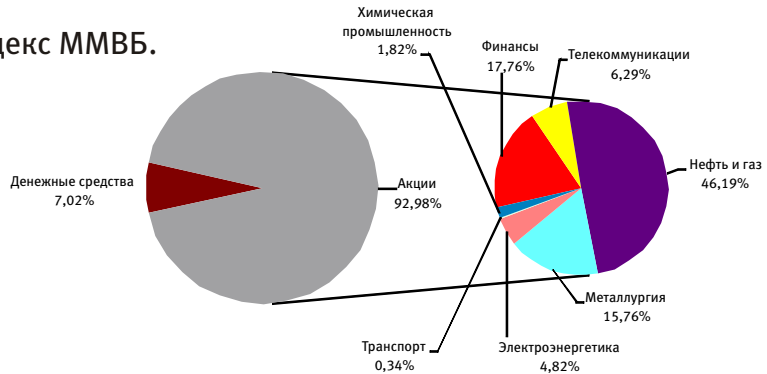
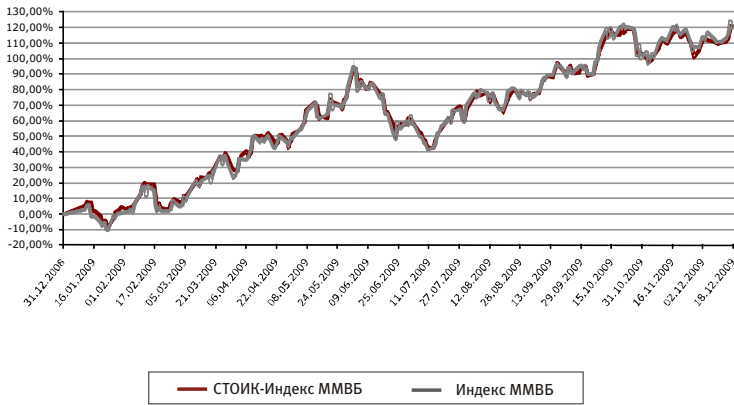
| Наименование | 11.12.09 | 18.12.09 |
|---|--------------|--------------|
| Акция | 10.82 | 9.11 |
| РусГидро, ао | 10.82 | 9.11 |
| Государственные ценные бумаги Российской Федерации | 25.23 | 24.49 |
| Россия, 25064 | 25.23 | 24.49 |
| Облигации российских хозяйственных обществ | 38.69 | 35.17 |
| ВТБ, 6 | 15.71 | 12.13 |
| Газпром нефть, 4 | 11.95 | 11.53 |
| МТС, 4 | 11.03 | 11.51 |
| Денежные средства | 25.26 | 31.23 |
| в т.ч. рублевый депозит | 15.71 | 20.69 |

Открытый индексный фонд “СТОИК - Индекс ММВБ”

Инвестиционная стратегия - агрессивная.

Объект инвестиций: акции компаний, входящих в индекс ММВБ.

Комментарии управляющего: Инвестиционная декларация данного фонда предусматривает возможность вложения средств инвесторов в акции компании, входящих в Индекс ММВБ. Поэтому управление фонда пассивное и сводится к поддержанию структуры индекса, которому соответствует данный фонд.

**Динамика стоимости пая****На 18.12.2009: Структура портфеля фонда**

- стоимость чистых активов составляет 106,888 млн руб.
- стоимость пая составляет 860,76 руб.
- изменение стоимости пая с начала 2009 года: **+120,61%***

| Наименование | 11.12.09 | 18.12.09 |
|--|--------------|--------------|
| Акция | 92.16 | 92.98 |
| Аэрофлот, ао | 0.34 | 0.34 |
| Банк ВТБ, ао | 2.97 | 3.12 |
| ВолгаТелеком, ао | 0.16 | 0.19 |
| Газпром нефть, ао | 0.81 | 0.75 |
| ГАЗПРОМ, ао | 12.55 | 12.89 |
| ГМК Норильский никель, ао | 7.32 | 7.29 |
| ЛУКОЙЛ, ао | 12.11 | 12.04 |
| Магнитогорский металлургический комбинат, ао | 0.71 | 0.69 |
| Мобильные ТелеСистемы, ао | 5.01 | 4.88 |
| Мосэнерго, ао | 0.50 | 0.50 |
| НОВАТЭК, ао | 3.98 | 3.85 |
| Новолипецкий металлургический комбинат, ао | 1.65 | 1.67 |
| ОГК-3, ао | 0.18 | 0.18 |
| ОГК-5, ао | 0.15 | 0.14 |
| Полиметалл, ао | 0.44 | 0.43 |
| Полос Золото, ао | 4.01 | 4.01 |
| Распадская, ао | 0.42 | 0.42 |
| Роснефть НК, ао | 7.70 | 8.01 |
| Ростелеком, ао | 1.14 | 1.00 |
| РусГидро, ао | 2.42 | 2.30 |
| Сбербанк России, ао | 12.78 | 13.37 |
| Сбербанк России, ап | 1.15 | 1.26 |
| Северсталь, ао | 1.22 | 1.26 |
| Сургутнефтегаз, ао | 3.02 | 3.09 |
| Сургутнефтегаз, ап | 1.18 | 1.10 |
| Татнефть им.В.Д.Шашина, ао | 3.61 | 3.77 |
| Транснефть АК, ап | 0.64 | 0.68 |
| Уралкалий, ао | 2.01 | 1.82 |
| Уралсвязьинформ, ао | 0.21 | 0.22 |
| ФСК ЕЭС, ао | 1.77 | 1.70 |
| Денежные средства | 7.84 | 7.02 |

Стратегический партнер УК БФА - ОАО “Банк БФА” - проводит специальную акцию.

До 31 декабря 2009 года при аренде сейфовых ячеек на срок более 91 дня первый месяц аренды предоставляется бесплатно. Предложение действует в допфисе “Василеостровский” по адресу: Санкт-Петербург, В.О., Средний пр., д. 48/27 (вход с 12 линии).

Ознакомиться с размерами имеющихся в наличии ячеек и тарифами на их аренду можно на сайте www.bank.bfa.ru в разделе “Частным клиентам/ Индивидуальные банковские сейфы” или по тел.: (812) 611-00-79.

Контакты**Адреса офисов в Санкт-Петербурге:**ул. Малая Конюшенная, д. 5, тел.: (812) 334-98-87
пн-пт.10.00-20.00ул. Восстания, д. 25, тел.: (812) 272-78-18, 334-99-58
пн-пт: 10.00-20.00, сб: 11.00-16.00Петроградская наб., д. 36, б/ц “Линкор”, тел.: (812) 334-97-89
пн-чт: 09.30-18.00, пт: 09.30-16.45Средний пр. В.О., д. 48/27 (вход с 12 линии), (офис Банка БФА),
тел.: (812) 611-00-79
пн-пт: 10.00-19.00ул. Савушкина, д. 126, лит. А (офис Банка БФА), тел.: (812) 458-53-45
пн-пт: 10.00-19.00Официальный сайт УК БФА: www.am.bfa.ru

ООО “УК “БФА”. Лиц. ФСФР России на осуществление деятельности по управлению инвестиционными фондами, паевыми инвестиционными фондами и негосударственными пенсионными фондами №21-000-1-00091 от 15.11.02 г. Правила ДУ ОПИФ облигаций “Финансист” зарегистрир. ФКЦБ России 30.04.03 за №0105-58227406. Изменение стоимости пая ОПИФ “Финансист” за 3 мес. (с 30.01.09 по 30.04.09) +3,49%; 6 мес. (с 31.10.08 по 30.04.09) -1,19%; 1 год (с 30.04.08 по 30.04.09) -3,5%, за 3 года (с 30.04.06 по 30.04.09) +9,69%. Правила ДУ ОПИФ смешанных инвестиций “ТИТАН” зарегистрир. ФКЦБ России 30.04.03 за №0106-58227563. Изменение стоимости пая ОПИФ смешанных инвестиций “ТИТАН” за 3 мес. (с 30.01.09 по 30.04.09) +27,23%; 6 мес. (с 31.10.08 по 30.04.09) +20,51%; 1 год (с 30.04.08 по 30.04.09) -32,42%, за 3 года (с 30.04.06 по 30.04.09) -29,06%. Правила ДУ ОПИФ акций “СТОИК” зарегистрир. ФКЦБ России 30.04.03 за №0107-58227487. Изменение стоимости пая ОПИФ акций “СТОИК” за 3 мес. (с 30.01.09 по 30.04.09) +41,75%; 6 мес. (с 31.10.08 по 30.04.09) +34,69%; 1 год (с 30.04.08 по 30.04.09) -41,15%, за 3 года (с 30.04.06 по 30.04.09) -39,61%. Правила ДУ ОПИФ индексный “СТОИК-Индекс ММВБ” зарегистрир. ФСФР России 31.05.07 за №0835-75409439. Изменение стоимости пая ОПИФ индексный “СТОИК-Индекс ММВБ” за 3 мес. (с 30.01.09 по 30.04.09) +45,22%; 6 мес. (с 31.10.08 по 30.04.09) +38,76%; 1 год (с 30.04.08 по 30.04.09) -39,07%. Правила ДУ ОПИФ акций “СТОИК-Нефть и Газ” зарегистрир. ФСФР России 31.05.07 за №0838-75409511. Изменение стоимости пая ОПИФ акций “СТОИК-Нефть и Газ” за 3 мес. (с 30.01.09 по 30.04.09) +59,41%; 6 мес. (с 31.10.08 по 30.04.09) +59,41%; 1 год (с 30.04.08 по 30.04.09) -50,01%. Правила ДУ ОПИФ акций “СТОИК-Телекоммуникации” зарегистрир. ФСФР России 31.05.07 за №0838-75409511. Изменение стоимости пая ОПИФ акций “СТОИК-Телекоммуникации” за 3 мес. (с 30.01.09 по 30.04.09) +59,41%; 6 мес. (с 31.10.08 по 30.04.09) +59,41%; 1 год (с 30.04.08 по 30.04.09) -50,01%. Правила ДУ ОПИФ акций “СТОИК-Металлургия и Машиностроение” зарегистрир. ФСФР России 08.11.2007 г. за №1068-58229629. Изменение стоимости пая ОПИФ акций “СТОИК-Металлургия и Машиностроение” за 3 мес. (с 30.01.09 по 30.04.09) +62,58%; 6 мес. (с 31.10.08 по 30.04.09) +22,04%; 1 год (с 30.04.08 по 30.04.09) -70,63%. Правила ДУ ОПИФ акций “СТОИК-Потребительский сектор” зарегистрир. ФСФР России 08.11.2007 г. за №1067-58228653. Изменение стоимости пая ОПИФ акций “СТОИК-Потребительский сектор” за 3 мес. (с 30.01.09 по 30.04.09) +50,17%; 6 мес. (с 31.10.08 по 30.04.09) +26,12%; 1 год (с 30.04.08 по 30.04.09) -44,78%. Правила ДУ ОПИФ акций “СТОИК-Электрэнергетика” зарегистрир. ФСФР России 08.11.2007 г. за №1066-58229701. Изменение стоимости пая ОПИФ акций “СТОИК-Электрэнергетика” за 3 мес. (с 30.01.09 по 30.04.09) +66,36%; 6 мес. (с 31.10.08 по 30.04.09) +84,14%; 1 год (с 30.04.08 по 30.04.09) -36,74%. Стоимость инвестиционных паев может увеличиваться и уменьшаться, результаты инвестирования в прошлом не определяют доходы в будущем, государство не гарантирует доходность инвестиций в паевые инвестиционные фонды. Прежде чем приобрести инвестиционный пай, следует внимательно ознакомиться с правилами доверительного управления паевым инвестиционным фондом. Взаимные скидки и надбавок уменьшает доходность инвестиций в ПИФы. Все данные приведены без учета максимальной надбавки при приобретении и максимальной скидки при погашении. До приобретения инвестиционных паев получить подробную информацию о паевых инвестиционных фондах и ознакомиться с Правилами доверительного управления, а также иными документами, можно по адресу: Россия, СПб, Невский пр., д.22-24, лит.А, пом.96Н(Месторасположение: ул.М.Конюшенная, д.5), по тел. (812) 329-15-99 и в сети Интернет по адресу: www.am.bfa.ru.

* значения на 18.12.2009. По данным www.nlu.ru.
ОАО “Банк БФА”. Лицензия ЦБ РФ № 3038 от 13.06.2007.