



Обзор ситуации на рынках

Рынок акций

Прошлую неделю российский рынок акций начал сверхпозитивно. Основным драйвером для роста котировок стала выраженная позитивная конъюнктура мировых рынков акций после встречи министров финансов и главы центральных банков G20, на которой было объявлено о продолжении антикризисных мер, из чего инвесторы сделали вывод о сохранении сверхмягкой денежно-кредитной политики. Впрочем, всплеск оптимизма оказался насколько ярким, настолько же неустойчивым, и за следующие четыре сессии индекс ММВБ смог прибавить менее полупроцента. В пятницу на существенно снизившихся оборотах индекс **ММВБ** практически весь день провел в узком диапазоне 1 300 - 1 310 пунктов, а на закрытие составил 1 310,27 пунктов, прибавив за неделю **+5,5 %**.

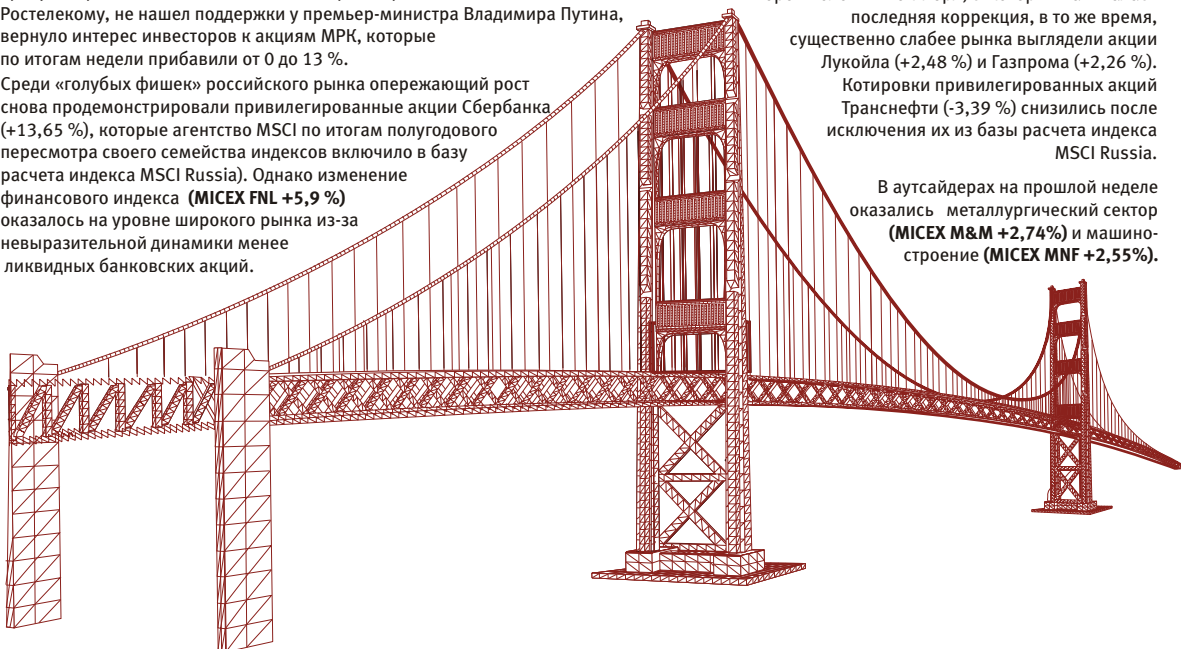
Из отраслевых секторов российского рынка лидером стала электроэнергетика (индекс **MICEX PWR +8,58 %**) во главе с наиболее ликвидными акциями сектора ФСК ЕЭС (+22,95 %), котировки Холдинга МРСК прибавили +16,98 %, котировки региональных МРСК выросли от +2 до +17 %. Акции генерирующих компаний показали меньший прирост, хотя в большинстве также завершили неделю на положительной территории.

В телекоммуникационном секторе (**MICEX TLC +6,64 %**) в прошлую среду сообщение о том, что альтернативный план реорганизации Связьинвеста, предусматривавший более длительные сроки присоединения МРК к Ростелекому, не нашел поддержки у премьер-министра Владимира Путина, вернуло интерес инвесторов к акциям МРК, которые по итогам недели прибавили от 0 до 13 %.

Среди «голубых фишек» российского рынка опережающий рост снова продемонстрировали привилегированные акции Сбербанка (+13,65 %), которые агентство MSCI по итогам полугодичного пересмотра своего семейства индексов включило в базу расчета индекса MSCI Russia). Однако изменение финансового индекса (**MICEX FNL +5,9 %**) оказалось на уровне широкого рынка из-за невыразительной динамики менее ликвидных банковских акций.

В нефтегазовом секторе (**MICEX O&G +5,26 %**) акции Роснефти (+9,52 %) вернулись на уровень второй половины октября, с которых начиналась последняя коррекция, в то же время, существенно слабее рынка выглядели акции Лукойла (+2,48 %) и Газпрома (+2,26 %). Котировки привилегированных акций Транснефти (-3,39 %) снизились после исключения их из базы расчета индекса MSCI Russia.

В аутсайдерах на прошлой неделе оказались металлургический сектор (**MICEX M&M +2,74%**) и машиностроение (**MICEX MNF +2,55%**).



Рынок облигаций

На прошедшей неделе на рынке Российских облигаций наблюдалась умеренно-позитивная динамика. Торговая активность была сосредоточена в основном в квазисуверенном сегменте, а также в наиболее длинных выпусках Москвы и ОФЗ. Определенным спросом пользовались и выпуски второго эшелона, в частности оба выпуска Х5, бумаги Магнита и НЛМК.

На первичном рынке в очередной раз прошел успешный аукцион по размещению ОФЗ-25070: переспрос составил 2,6 раза, средневзвешенная доходность: 8,22%. Кроме этого, состоялось размещение облигаций Красноярского края объемом 10,2 млрд. руб. по номиналу (погашение через 3 года): ставка купона составила 11,64%. А также Мечел разместил дебютный выпуск биржевых облигаций с купонной ставкой 12,5% объемом 5 млрд. руб. На следующей неделе состоятся аукционы по выпускам ОФЗ-26200 (на 15 млрд. руб.) и ММК БО-1 (5 млрд. на 3 года). Отметим также, что на текущий момент открыты книги заявок более чем на 53 млрд. рублей.

Ситуация с ликвидностью продолжала оставаться комфортной: ставки МБК не превышали 4,5%, снижались и ставки NDF. Впервые за последние три месяца была зафиксирована ненулевая инфляция. Бивалютная корзина за неделю снизилась на 19 копеек до уровня 35,20 руб., а ЦБ продолжал покупать валюту. На следующей неделе, в пятницу, участникам рынка предстоит расчеты по НДС.



**Консенсус-
прогноз
Дирекции
по инвестициям
УК БФА**

**» Настроение:
Футбол.Ы!**

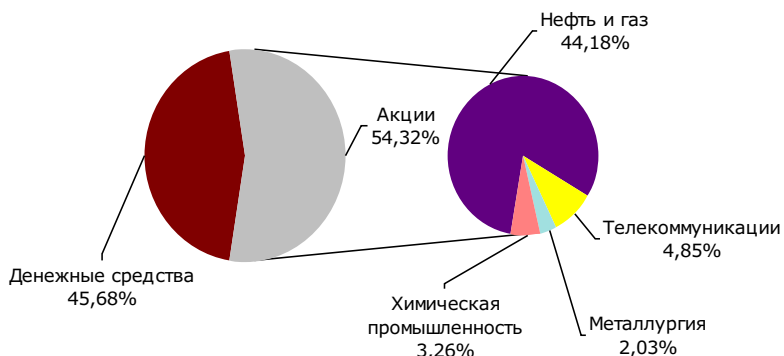
**» Мудрость
коллективного
разума: ?Дождь
начала падения -
пропустил рост!**

Открытый фонд акций “СТОИК”

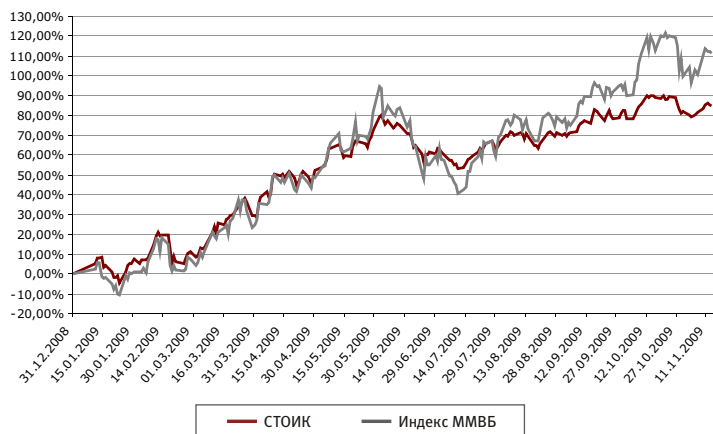
Инвестиционная стратегия - агрессивная.

Объект инвестиций: акции.

Комментарии управляющего: На прошедшей неделе портфель фонда не изменился. Мы сохраняем осторожный взгляд на рынок акций и не ожидаем существенного роста до конца года. Основной инвестиционной идеей для рынка остается по-прежнему сохранение дешевого финансирования в ближайшей перспективе.



Динамика стоимости пая



На 13.11.2009: Структура портфеля фонда

- стоимость чистых активов составляет 338,003 млн руб.
- стоимость пая составляет 2 313,85 руб.
- изменение стоимости пая с начала 2009 года: +85,01%*

Наименование	06.11.09	13.11.09
Акция	53.20	54.32
ВЕРОФАРМ, ао вып.2	2.34	2.42
ГАЗПРОМ, ао	9.03	8.90
ЛУКОЙЛ, ао	10.09	9.97
Мобильные ТелеСистемы, ао	4.63	4.85
НОВАТЭК, ао	6.64	6.76
Роснефть НК, ао	11.58	12.24
Татнефть им.В.Д.Шашина, ао	5.13	5.36
Уфанефтехим, ап	0.97	0.95
Уфаоргсинтез, ап	0.85	0.84
Южный Кузбасс, ао	1.94	2.03
Денежные средства	46.80	45.68


Открытый фонд акций “СТОИК - Нефть и Газ”

Инвестиционная стратегия - агрессивная.

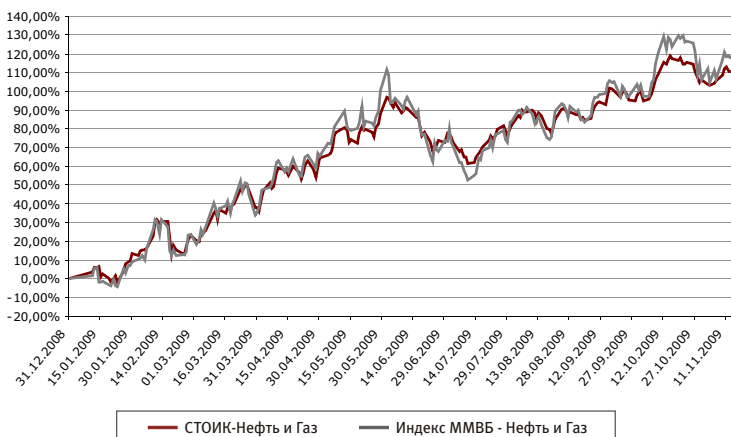
Объект инвестиций: акции компаний нефтегазовой отрасли.

Комментарии управляющего: На прошедшей неделе состав фонда не изменился. Мы сохраняем небольшую денежную позицию в портфеле. Качественный рост акций нефтегазовых компаний возможен в случае выхода котировок нефти выше уровня в 80 долларов.

Акции
нефтяных компаний
76,38%



Динамика стоимости пая



На 13.11.2009: Структура портфеля фонда

- стоимость чистых активов составляет 25,922 млн руб.
- стоимость пая составляет 870,41 руб.
- изменение стоимости пая с начала 2009 года: +110,66%*

Наименование	06.11.09	13.11.09
Акция	76.26	76.38
Башнефть, ао	4.21	4.41
Газпром нефть, ао	10.04	9.85
ГАЗПРОМ, ао	10.51	10.23
ЛУКОЙЛ, ао	10.65	10.40
НОВАТЭК, ао	9.78	9.85
Роснефть НК, ао	10.78	11.27
Сургутнефтегаз, ао	4.78	4.73
Татнефть им.В.Д.Шашина, ао	9.14	9.44
Уфанефтехим, ап	6.38	6.20
Денежные средства	23.74	23.62

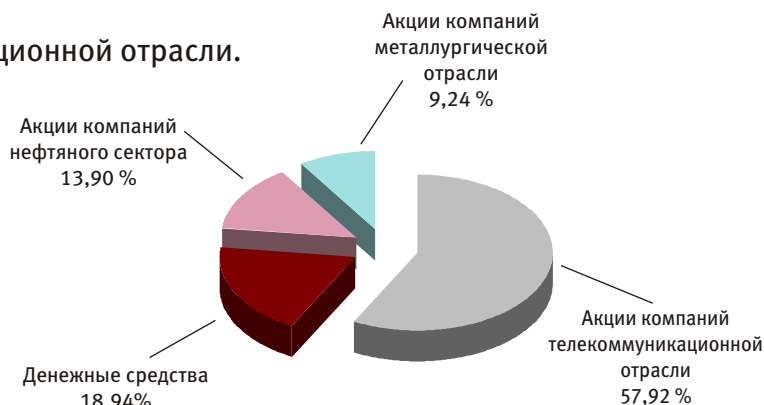
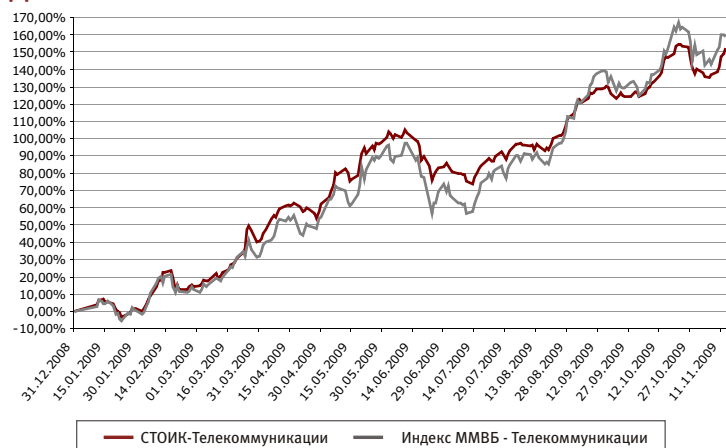
Открытый фонд акций “СТОИК - Телекоммуникации”

Инвестиционная стратегия - агрессивная.

Объект инвестиций: акции компаний телекоммуникационной отрасли.

Комментарии управляющего: За неделю в фонде произошли изменения: нами была сокращена доля денежных средств. Локализация фонда также изменилась: Телекоммуникации – 57,92%, Metallургический сектор – 9,24%, Нефтяной сектор – 13,9%. Также за неделю были произведены спекулятивные операции с положительным результатом в электроэнергетическом секторе с акциями ФСК на 10% от активов фонда. Мы по-прежнему сохраняем осторожный взгляд на рынок, занимая спекулятивные позиции путем увеличения доли акций.

Динамика стоимости пая



На 13.11.2009: Структура портфеля фонда

- стоимость чистых активов составляет 13,313 млн руб.
- стоимость пая составляет 661,81руб.
- изменение стоимости пая с начала 2009 года: +152,35%*

Наименование	06.11.09	13.11.09
Акция	53.69	81.06
АФК Система, ао	7.32	7.65
ВолгаТелеком, ао	10.67	11.22
ВолгаТелеком, ап	3.47	3.67
ГМК Норильский никель, ао		9.24
Дальсвязь, ао	12.50	13.41
Дальсвязь, ап	0.99	1.02
Мобильные ТелеСистемы, ао	6.85	13.76
Татнефть им.В.Д.Шашина, ао	5.07	13.90
Уралсвязьинформ, ао	6.82	7.19
Денежные средства	46.31	18.94

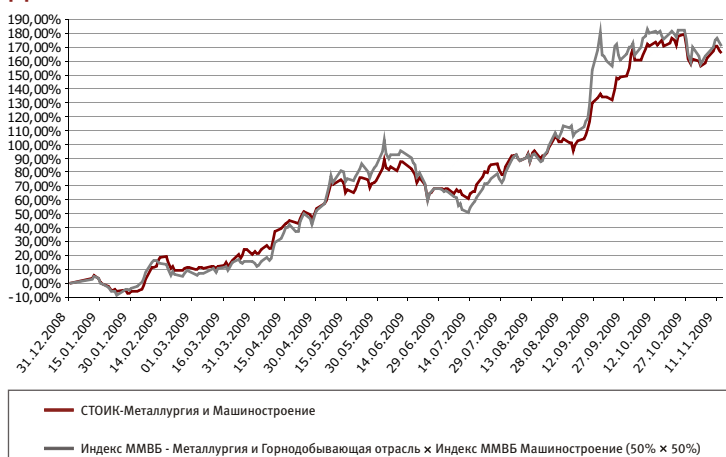
Открытый фонд акций “СТОИК - Металлургия и Машиностроение”

Инвестиционная стратегия - агрессивная.


Объект инвестиций: акции компаний отрасли металлургии и машиностроения.

Комментарии управляющего: На прошедшей неделе было произведено сокращение доли ценных бумаг в портфеле: уменьшена позиция компании Распадская. Данная операция в совокупности с приходом денежных средств инвесторов в фонд увеличили долю денег в портфеле на 6%. Локализация отрасли фонда находится на 100%-м уровне.

Динамика стоимости пая



Акции компаний отрасли металлургии и машиностроения
74,67 %



На 13.11.2009: Структура портфеля фонда

- стоимость чистых активов составляет 16,396 млн руб.
- стоимость пая составляет 548,43 руб.
- изменение стоимости пая с начала 2009 года: +165,74%*

Наименование	06.11.09	13.11.09
Акция	80.57	74.67
Автоваз, ап	1.03	0.93
Ашинский металлургический завод, ао	4.35	4.15
ГАЗ, ао	2.25	1.86
ГМК Норильский никель, ао	9.80	9.17
Корпорация ИРКУТ, ао	1.05	0.98
Магнитогорский металлургический комбинат, ао	9.42	8.64
Мечел, ао	13.72	12.21
Новолипецкий металлургический комбинат, ао	6.61	6.31
Объединенные машиностроительные заводы, ао	0.61	0.60
Распадская, ао	8.04	7.21
Силовые машины, ао	3.86	3.51
Соллерс, ао	7.63	7.18
УАЗ, ао	1.26	1.12
Челябинский цинковый завод, ао	2.65	2.69
Южный Кузбасс, ао	8.29	8.08
Денежные средства	19.43	25.33


Открытый фонд акций "СТОИК - Электроэнергетика"

Инвестиционная стратегия - агрессивная.

Объект инвестиций: акции компаний электроэнергетической отрасли.

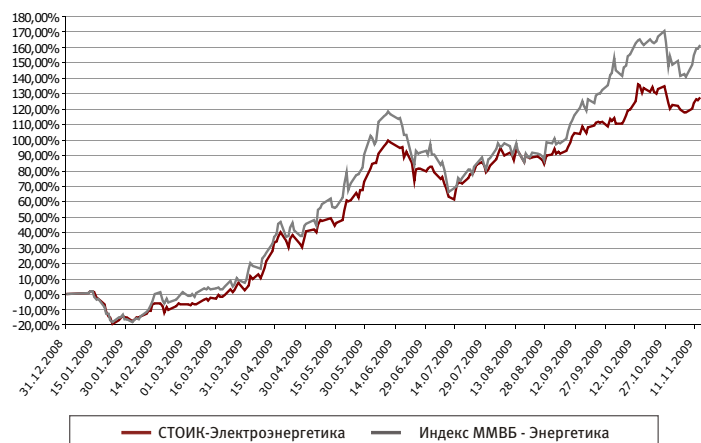
Комментарии управляющего: На прошедшей неделе в составе активов фонда изменений не произошло. Доля акций компании ИнтерРАО сократилась за счет связанной с допэмиссией приостановкой торгов бумагами данного эмитента и выросшей стоимости акций остальных компаний, представленных в портфеле. За неделю стоимость пая увеличилась на 4,4%. Доля денежных средств по-прежнему составляет 23% от активов фонда.

Акции
электроэнергетических
компаний
76,95%



Денежные средства
23,05%

Динамика стоимости пая



На 13.11.2009: Структура портфеля фонда

- стоимость чистых активов составляет 10,443 млн руб.
- стоимость пая составляет 807,02 руб.
- изменение стоимости пая с начала 2009 года: +127,43%*

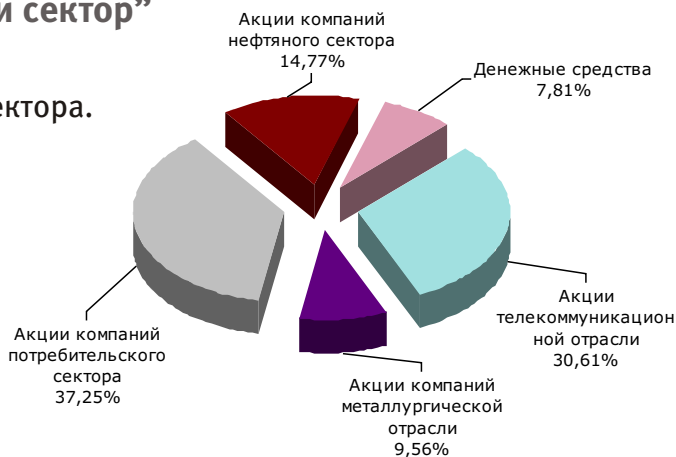
Наименование	06.11.09	13.11.09
Акция	77.50	76.95
ИНТЕР РАО ЕЭС, ао	15.07	
ИНТЕР РАО ЕЭС, ао		14.19
Иркутскэнерго, ао	15.88	14.37
Московская объединенная электросетевая компания, ао	4.67	4.93
Мосэнергобыт, ао	2.06	2.16
РусГидро, ао	10.27	10.41
ТЭК-5, ао	8.30	8.22
ТЭК-9, ао	6.70	6.29
ФСК ЕЭС, ао	14.54	16.38
Денежные средства	22.50	23.05

Открытый фонд акций "СТОИК - Потребительский сектор"

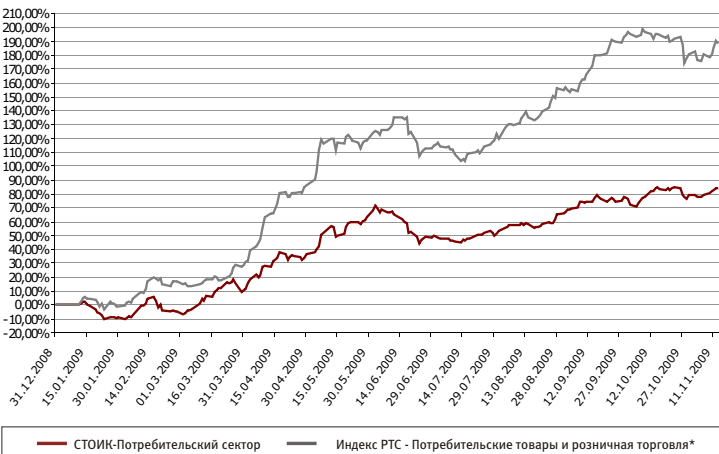
Инвестиционная стратегия - агрессивная.

Объект инвестиций: акции компаний потребительского сектора.

Комментарии управляющего: За неделю в портфеле фонда произошли значительные изменения, нами существенно была увеличена доля в акциях. Мы, как и говорили ранее, придерживаемся тактики «спекулятивных действий» на данный период времени, так как утверждение о полном восстановлении экономики считаем преждевременным и полагаем, что риски среднесрочного и долгосрочного вхождения в акции пока высоки.



Динамика стоимости пая



На 13.11.2009: Структура портфеля фонда

- стоимость чистых активов составляет 10,143 млн руб.
- стоимость пая составляет 640,67 руб.
- изменение стоимости пая с начала 2009 года: +84,1%*

Наименование	06.11.09	13.11.09
Акция	57.67	92.19
Балтика, ао	7.17	7.12
Балтика, ап	8.54	7.08
ВЕРОФАРМ, ао вып.2	13.54	14.03
ГМК Норильский никель, ао		9.56
Дальсвязь, ап	14.74	15.86
Мобильные ТелеСистемы, ао		14.75
Сбербанк России, ао	8.59	9.03
Татнефть им.В.Д.Шашина, ао	5.08	14.77
Денежные средства	42.33	7.81

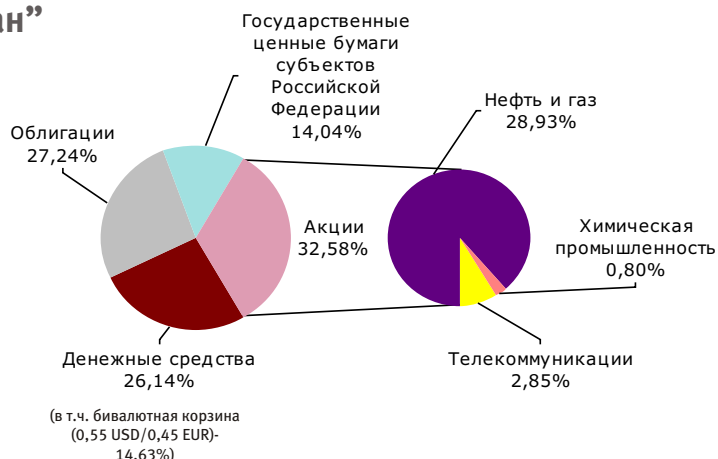
*Учет акций, входящих в состав индекса, произведен по котировкам ММВБ

Открытый фонд смешанных инвестиций "Титан"

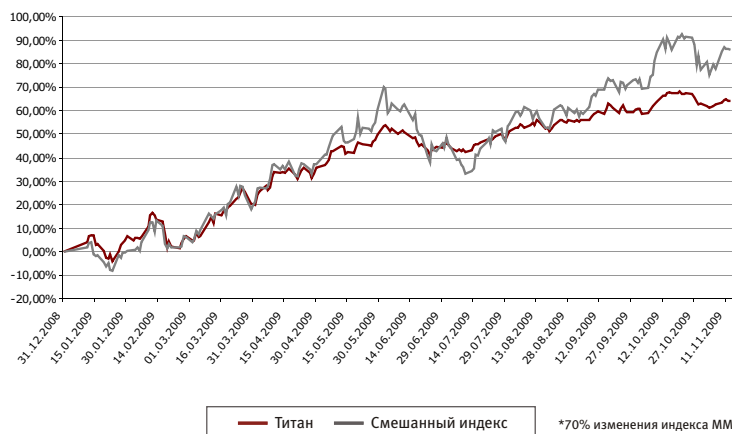
Инвестиционная стратегия - сбалансированная.

Объект инвестиций: акции и облигации.

Комментарии управляющего: На прошедшей неделе структура вложений фонда сохранилась неизменной. Большая часть портфеля вложена в инструменты с невысокой степенью риска. Вероятность устойчивого роста рынков с текущих уровней до конца года достаточно низка.



Динамика стоимости пая



На 13.11.2009: Структура портфеля фонда

- стоимость чистых активов составляет 230,26 млн руб.
- стоимость пая составляет 1940,67 руб.
- Изменение стоимости пая с начала 2009 года: +64,06%*

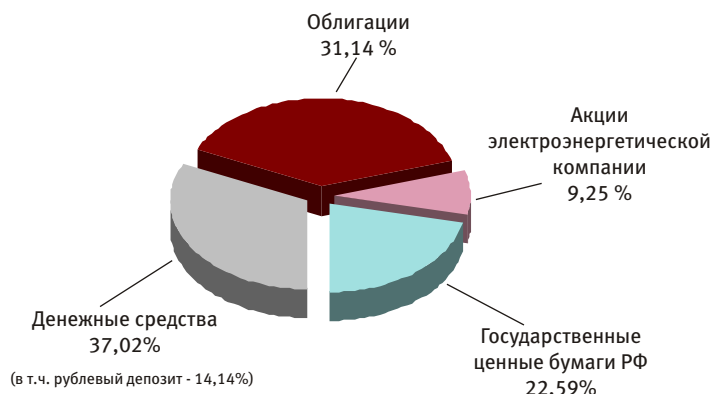
Наименование	06.11.09	13.11.09
Акция	31.74	32.58
ГАЗПРОМ, ао	6.18	6.14
ЛУКОЙЛ, ао	5.87	5.85
Мобильные ТелеСистемы, ао	2.69	2.85
НОВАТЭК, ао	5.07	5.22
Роснефть НК, ао	5.94	6.34
Татнефть им. В.Д.Шашина, ао	4.05	4.27
Уфанефтехим, ап	1.12	1.12
Уфаоргсинтез, ап	0.81	0.80
Государственные ценные бумаги субъектов	14.21	14.04
Москва, 59	14.21	14.04
Облигации российских хозяйственных обществ	27.33	27.24
ВТБ, 6	8.98	8.90
Газпром нефть, 4	12.81	12.78
ГАЗ-финанс, 1	5.53	5.55
ЭйрЮнион, 1	0.01	0.01
Денежные средства	26.73	26.14
в т.ч. бивалютная корзина (0,55 USD / 0,45 EUR)	14.94	14,63

Открытый фонд облигаций "Финансист"

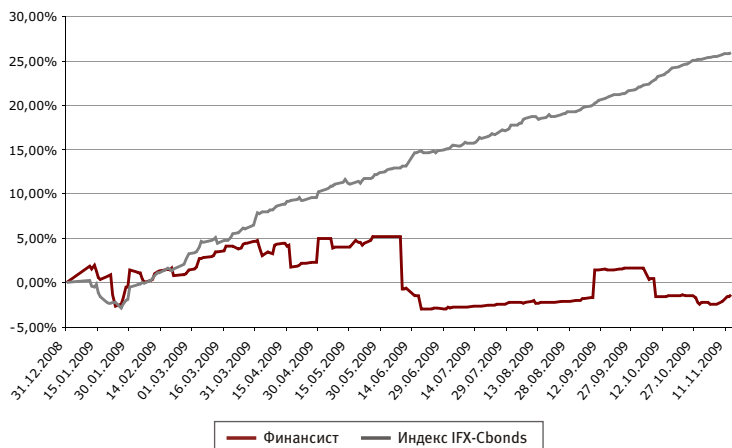
Инвестиционная стратегия - консервативная.

Объект инвестиций: облигации.

Комментарии управляющего: За прошедшую неделю стоимость пая ОПИФ «Финансист» выросла на 1,06%. При этом, индекс IFX-CBonds вырос на 0,28%. Из состава активов фонда были полностью исключены облигации Амурметалла. Ввиду большого объема качественного предложения на первичном рынке, наиболее оправданной стратегией является участие в аукционах с перспективой получения дополнительной премии.



Динамика стоимости пая



На 13.11.2009: Структура портфеля фонда

- стоимость чистых активов составляет 69,923 млн руб.
- стоимость пая составляет 1 497,38 руб.
- изменение стоимости пая с начала 2009 года: -1,38%*

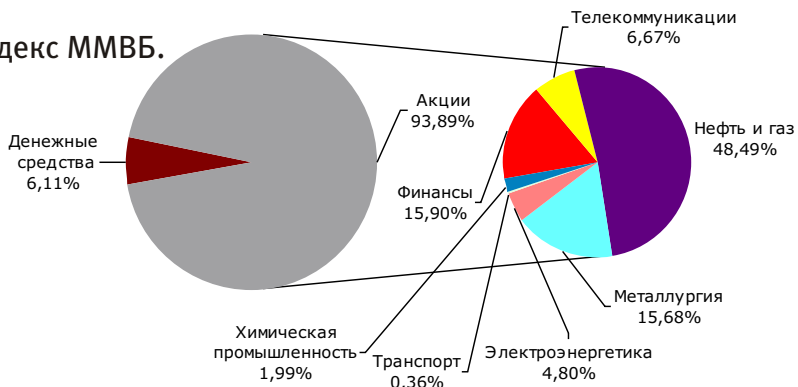
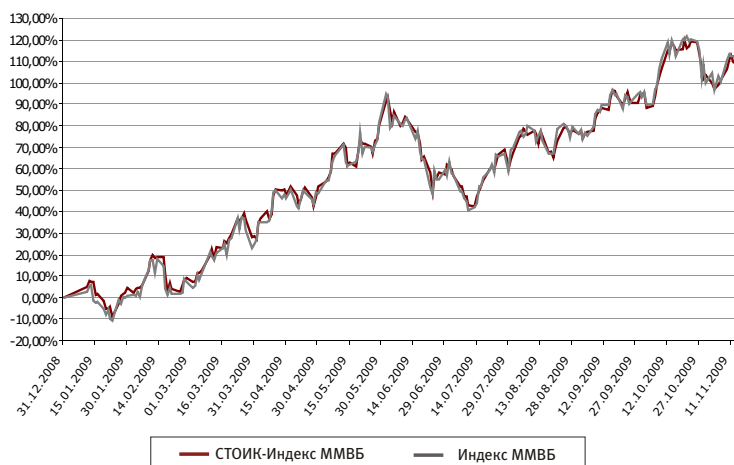
Наименование	06.11.09	13.11.09
Акция	8.22	9,25
РусГидро, ао	8.22	9,25
Государственные ценные бумаги Российской Федерации	21.56	22,59
Россия, 25064	21.56	22,59
Облигации российских хозяйственных обществ	38.28	31,14
Амурметалл, 3	7.92	
ВТБ, 6	13.57	14,15
Газпром нефть, 4	6.68	7,00
МДМ Банк, 7	0.61	
МТС, 4	9.51	9,98
Денежные средства	31.93	37,02
в т.ч. рублевый депозит	13.57	14,14

Открытый индексный фонд “СТОИК - Индекс ММВБ”

Инвестиционная стратегия - агрессивная.

Объект инвестиций: акции компаний, входящих в индекс ММВБ.

Комментарии управляющего: Инвестиционная декларация данного фонда предусматривает возможность вложения средств инвесторов в акции компании, входящих в Индекс ММВБ. Поэтому управление фонда пассивное и сводится к поддержанию структуры индекса, которому соответствует данный фонд.

**Динамика стоимости пая****На 13.11.2009: Структура портфеля фонда**

- стоимость чистых активов составляет 91,971 млн руб.
- стоимость пая составляет 816,06 руб.
- изменение стоимости пая с начала 2009 года: **+109,15%***

Наименование	06.11.09	13.11.09
Акции	97.27	93.89
Аэрофлот, ао	0.37	0.36
Банк ВТБ, ао	2.64	2.65
Волгателеком, ао	0.18	0.18
Газпром нефть, ао	1.13	1.06
ГАЗПРОМ, ао	14.52	13.52
ГМК Норильский никель, ао	7.68	7.29
ЛУКОЙЛ, ао	14.03	13.10
Магнитогорский металлургический комбинат, ао	0.70	0.65
Мобильные ТелеСистемы, ао	5.10	5.04
Мосэнерго, ао	0.30	0.30
НОВАТЭК, ао	3.70	3.56
Новолипецкий металлургический комбинат, ао	1.72	1.66
ОГК-3, ао	0.20	0.19
ОГК-5, ао	0.17	0.16
Поли металл, ао	0.68	0.67
Полюс Золото, ао	3.97	3.74
Распадская, ао	0.48	0.46
Роснефть НК, ао	8.04	8.03
Ростелеком, ао	1.27	1.19
РусГидро, ао	1.97	1.97
Сбербанк России, ао	12.22	12.10
Сбербанк России, ап	1.09	1.16
Северсталь, ао	1.26	1.20
Сургутнефтегаз, ао	3.22	3.05
Сургутнефтегаз, ап	1.32	1.35
Татнефть им.В.Д.Шашина, ао	4.01	3.96
Транснефть АК, ап	0.98	0.86
Уралкалий, ао	2.09	1.99
Уралсвязьинформ, ао	0.25	0.26
ФСК ЭЭС, ао	1.97	2.19
Денежные средства	2.73	6.11

Стратегический партнер УК БФА - ОАО “Банк БФА” - проводит специальную акцию.

До 31 декабря 2009 года при аренде сейфовых ячеек на срок более 91 дня первый месяц аренды предоставляется бесплатно. Предложение действует в допфисе “Василеостровский” по адресу: Санкт-Петербург, В.О., Средний пр., д. 48/27 (вход с 12 линии).

Ознакомиться с размерами имеющихся в наличии ячеек и тарифами на их аренду можно на сайте www.bank.bfa.ru в разделе “Частным клиентам/ Индивидуальные банковские сейфы” или по тел.: (812) 611-00-79.

Контакты**Адреса офисов в Санкт-Петербурге:**ул. Малая Конюшенная, д. 5, тел.: (812) 334-98-87
пн-пт.10.00-20.00ул. Восстания, д. 25, тел.: (812) 272-78-18, 334-99-58
пн-пт: 10.00-20.00, сб: 11.00-16.00Петроградская наб., д. 36, б/ц “Линкор”, тел.: (812) 334-97-89
пн-чт: 09.30-18.00, пт: 09.30-16.45Средний пр. В.О., д. 48/27 (вход с 12 линии), (офис Банка БФА),
тел.: (812) 611-00-79
пн-пт: 10.00-19.00ул. Савушкина, д. 126, лит. А (офис Банка БФА), тел.: (812) 458-53-45
пн-пт: 10.00-19.00Официальный сайт УК БФА: www.am.bfa.ru

ООО “УК “БФА”. Лиц. ФСФР России на осуществление деятельности по управлению инвестиционными фондами, паевыми инвестиционными фондами и негосударственными пенсионными фондами №21-000-1-00091 от 15.11.02 г. Правила ДУ ОПИФ облигаций “Финансист” зарегистрир. ФКЦБ России 30.04.03 за №0105-58227406. Изменение стоимости пая ОПИФ “Финансист” за 3 мес. (с 30.01.09 по 30.04.09) +3,49%; 6 мес. (с 31.10.08 по 30.04.09) -1,19%; 1 год (с 30.04.08 по 30.04.09) -3,5%, за 3 года (с 30.04.06 по 30.04.09) +9,69%. Правила ДУ ОПИФ смешанных инвестиций “ТИТАН” зарегистрир. ФКЦБ России 30.04.03 за №0106-58227563. Изменение стоимости пая ОПИФ смешанных инвестиций “ТИТАН” за 3 мес. (с 30.01.09 по 30.04.09) +27,23%; 6 мес. (с 31.10.08 по 30.04.09) +20,51%; 1 год (с 30.04.08 по 30.04.09) -32,42%, за 3 года (с 30.04.06 по 30.04.09) -29,06%. Правила ДУ ОПИФ акций “СТОИК” зарегистрир. ФКЦБ России 30.04.03 за №0107-58227487. Изменение стоимости пая ОПИФ акций “СТОИК” за 3 мес. (с 30.01.09 по 30.04.09) +41,75%; 6 мес. (с 31.10.08 по 30.04.09) +34,69%; 1 год (с 30.04.08 по 30.04.09) -41,15%, за 3 года (с 30.04.06 по 30.04.09) -39,61%. Правила ДУ ОПИФ индексный “СТОИК-Индекс ММВБ” зарегистрир. ФСФР России 31.05.07 за №0835-75409439. Изменение стоимости пая ОПИФ индексный “СТОИК-Индекс ММВБ” за 3 мес. (с 30.01.09 по 30.04.09) +45,22%; 6 мес. (с 31.10.08 по 30.04.09) +38,76%; 1 год (с 30.04.08 по 30.04.09) -39,07%. Правила ДУ ОПИФ акций “СТОИК-Нефть и Газ” зарегистрир. ФСФР России 31.05.07 за №0835-75409439. Изменение стоимости пая ОПИФ акций “СТОИК-Нефть и Газ” за 3 мес. (с 30.01.09 по 30.04.09) +45,4%; 6 мес. (с 31.10.08 по 30.04.09) +44,64%; 1 год (с 30.04.08 по 30.04.09) -33,97%. Правила ДУ ОПИФ акций “СТОИК-Телекоммуникации” зарегистрир. ФСФР России 31.05.07 за №0838-75409511. Изменение стоимости пая ОПИФ акций “СТОИК-Телекоммуникации” за 3 мес. (с 30.01.09 по 30.04.09) +59,41%; 6 мес. (с 31.10.08 по 30.04.09) +35,06%; 1 год (с 30.04.08 по 30.04.09) -50,01%. Правила ДУ ОПИФ акций “СТОИК-Металлургия и Машиностроение” зарегистрир. ФСФР России 08.11.2007 г. за №1068-58229629. Изменение стоимости пая ОПИФ акций “СТОИК-Металлургия и Машиностроение” за 3 мес. (с 30.01.09 по 30.04.09) +62,58%; 6 мес. (с 31.10.08 по 30.04.09) +22,04%; 1 год (с 30.04.08 по 30.04.09) -70,63%. Правила ДУ ОПИФ акций “СТОИК-Потребительский сектор” зарегистрир. ФСФР России 08.11.2007 г. за №1067-58228653. Изменение стоимости пая ОПИФ акций “СТОИК-Потребительский сектор” за 3 мес. (с 30.01.09 по 30.04.09) +50,17%; 6 мес. (с 31.10.08 по 30.04.09) +26,12%; 1 год (с 30.04.08 по 30.04.09) -44,78%. Правила ДУ ОПИФ акций “СТОИК-Электроэнергетика” зарегистрир. ФСФР России 08.11.2007 г. за №1066-58229701. Изменение стоимости пая ОПИФ акций “СТОИК-Электроэнергетика” за 3 мес. (с 30.01.09 по 30.04.09) +66,36%; 6 мес. (с 31.10.08 по 30.04.09) +84,14%; 1 год (с 30.04.08 по 30.04.09) -36,74%. Стоимость инвестиционных паев может увеличиваться и уменьшаться, результаты инвестирования в прошлом не определяют доходы в будущем, государство не гарантирует доходность инвестиций в паевые инвестиционные фонды. Прежде чем приобрести инвестиционный пай, следует внимательно ознакомиться с правилами доверительного управления паевым инвестиционным фондом. Взаимные скидки и надбавок уменьшает доходность инвестиций в ПИФы. Все данные приведены без учета максимальной надбавки при приобретении и максимальной скидки при погашении. До приобретения инвестиционных паев получить подробную информацию о паевых инвестиционных фондах и ознакомиться с Правилами доверительного управления, а также иными документами, можно по адресу: Россия, СПб, Невский пр., д.22-24, лит.А, пом.96Н(Месторасположение: ул.М.Конюшенная, д.5), по тел. (812) 329-15-99 и в сети Интернет по адресу: www.am.bfa.ru.

* значения на 13.11.2009. По данным www.nlu.ru.
ОАО “Банк БФА”. Лицензия ЦБ РФ № 3038 от 13.06.2007.