

Обзор ситуации на рынках

Рынок акций

Первую половину недели российские индексы оставались под давлением опустившихся ниже 70 долл. за баррель цен на нефть. Разворот вверх наметился вечером в четверг, когда цены на нефть практически отыграли падение начала недели благодаря резкому снижению запасов нефти в США, а по настоящему позитивным днем для “быков” стала пятница, когда к благоприятной конъюнктуре сырьевых рынков добавился рост на внешних фондовых площадках. В результате за день индекс **ММВБ** вырос до 1 106,05 пунктов (недельный прирост **+3,11 %**).



Консенсус-прогноз Дирекции по инвестициям УК БФА

» Настроение:
Бодрость.

» Гипотеза:
Нефть растет, потому что
нефть не возят.

(см. Baltic Dirty Tanker Index -
Индекс стоимости перевозок
сырой нефти. Подробнее
читайте в “Дайджест- календаре
прогнозов и решений от УК БФА”
в начале сентября)

» Восторг:
Лучший вопрос частного
инвестора по итогам
1 полугодия 2009 года:
“Сколько купил СБЕРА?!!”



В фокусе внимания инвесторов в течение недели оказался сектор электроэнергетики (индекс **MICEX PWR -0,93 %**). Авария на Саяно-Шушенской ГЭС, на которую приходится около четверти установленной мощности РусГидро, вызвала падение котировок последней. Впрочем, бумага РусГидро нашли поддержку и к концу недели даже отыграли часть потерь. Другим следствием аварии стал стремительный рост в акциях генерирующих компаний, имеющих мощности в регионах, близлежащих к аварийной Саяно-Шушенской ГЭС: Иркутскэнерго +13,94 %, Кузбассэнерго +18,46 %, ТГК-13 +24,63 %.

Рынок облигаций

На прошлой неделе не произошло существенных изменений на рынке российского рублевого долга: торговая активность находилась на среднем уровне, цены большинства ликвидных бумаг практически не изменились в цене, индекс IFX-Sbonds вырос по доходности на 38 б.п. Вместе с тем понижительные тенденции наблюдались в выпусках второго эшелона.

На первичном рынке прошло несколько интересных размещений: во-первых, Минфин продавал на аукционе ОФЗ-25065: спрос превысил предложение в 1,22 раза, однако премия не была предоставлена (доходность составила 12,08%). Во же время АФК Система размещала второй выпуск своих бумаг: спрос составил 26 млрд. рублей по номиналу, было заключено 134 сделки, доходность установилась на уровне 15,29% (при купоне 14,75%).

На протяжении всей недели (особенно во вторник и в среду) на денежном рынке наблюдался некоторый дефицит ликвидности. В отдельные часы ставки МБК достигали 10%, ставки же по валютным свопам: 12% (и даже более). Участники рынка также активно использовали операции прямого РЕПО с банком России и беззалоговые аукционы. Бивалютная корзина закрыла неделю на отметке 37,8 руб. (без изменений).

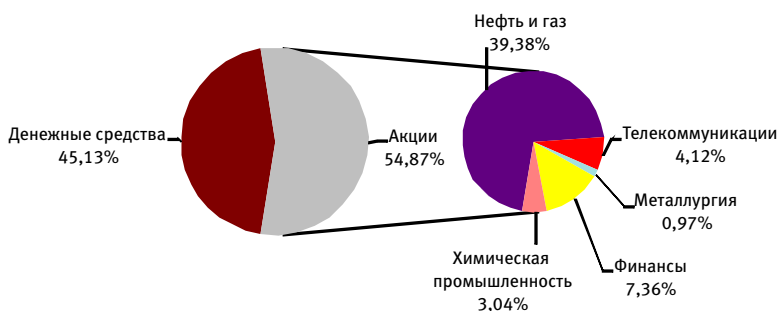
В сегменте внешнего долга преобладали позитивные настроения: Россия-30 выросла в цене на 1 п.п., не отставал и корпоративный сектор (Газпром, Евраз, ТНК). Что касается государственных казначейских обязательств США, то доходность десятилетних бумаг выросла на 5 б.п. до уровня 3,57%, при этом достигая в течение недели значения 3,38%. На следующей неделе ожидается размещение американских обязательств на сумму 109 млрд. долл. по номиналу.

Открытый фонд акций "СТОИК"

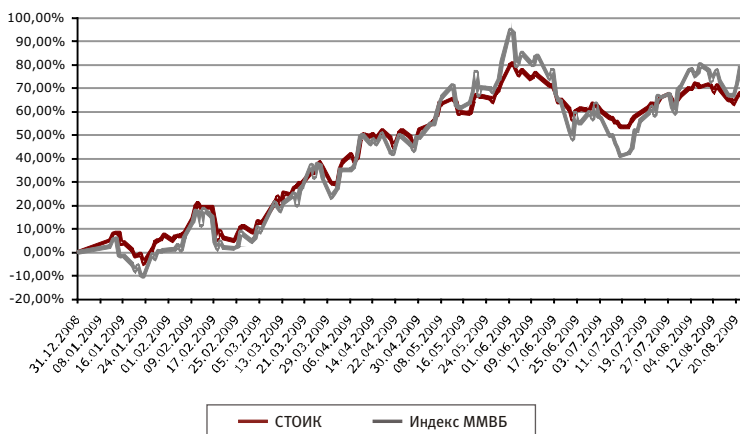
Инвестиционная стратегия - агрессивная.

Объект инвестиций: акции.

Комментарии управляющего: На прошедшей неделе портфель фонда не изменился. Мы не увеличивали позицию в акциях, несмотря на резкий взлет рынка в конце недели. Потенциал существенного роста с текущих уровней в краткосрочной перспективе, на наш взгляд, весьма ограничен.



Динамика стоимости пая



На 21.08.2009: Структура портфеля фонда

- стоимость чистых активов составляет 321,232 млн руб.
- стоимость пая составляет 2098,53 руб.
- изменение стоимости пая с начала 2009 года: +67,79%

| Наименование | 14.08.09 | 21.08.09 |
|----------------------------|--------------|--------------|
| Акция | 55.03 | 54.87 |
| ВЕРОФАРМ, ао вып.2 | 2.22 | 2.18 |
| ГАЗПРОМ, ао | 8.58 | 8.43 |
| ЛУКОЙЛ, ао | 9.31 | 9.52 |
| Мобильные ТелеСистемы, ао | 4.23 | 4.12 |
| НОВАТЭК, ао | 6.03 | 5.75 |
| Роснефть НК, ао | 10.06 | 10.05 |
| Сбербанк России, ао | 7.26 | 7.36 |
| Татнефть им.В.Д.Шашина, ао | 4.70 | 4.86 |
| Уфанефтехим, ап | 0.83 | 0.77 |
| Уфаоргсинтез, ап | 0.85 | 0.86 |
| Южный Кузбасс, ао | 0.95 | 0.96 |
| Денежные средства | 44.97 | 45.13 |


Открытый фонд акций "СТОИК - Нефть и Газ"

Инвестиционная стратегия - агрессивная.

Объект инвестиций: акции компаний нефтегазовой отрасли.

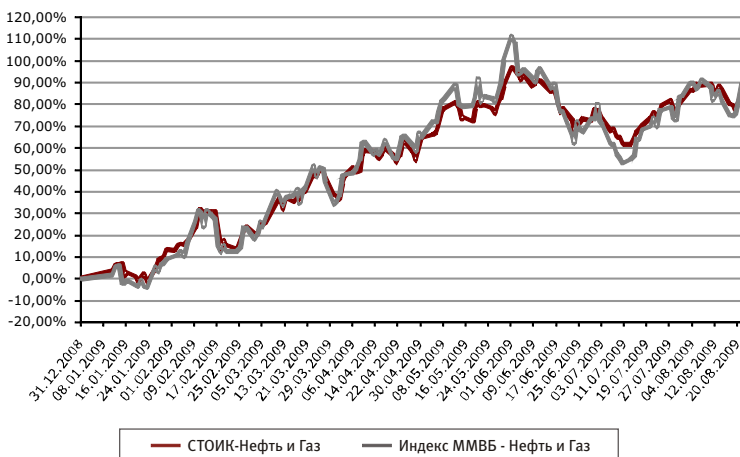
Комментарии управляющего: На прошедшей неделе портфель фонда незначительно изменился. Мы закрыли позицию в акциях Нижнекамскнефтехим как не соответствующую критерию достаточной ликвидности в текущих условиях нестабильности на рынке. Акции нефтегазового сектора вернулись на уровни близкие к максимумам с начала года и могут опять стать лидерами в случае начала нового витка среднесрочного роста на рынке.

Акции
нефтегазовых компаний
79%



Денежные средства
21%

Динамика стоимости пая



На 21.08.2009: Структура портфеля фонда

- стоимость чистых активов составляет 23,789 млн руб.
- стоимость пая составляет 763,9 руб.
- изменение стоимости пая с начала 2009 года: +84,88%

| Наименование | 14.08.09 | 21.08.09 |
|----------------------------|--------------|--------------|
| Акция | 81.99 | 78.68 |
| Башнефть, ао | 2.90 | 3.17 |
| Газпром нефть, ао | 8.51 | 8.56 |
| ГАЗПРОМ, ао | 13.48 | 13.23 |
| ЛУКОЙЛ, ао | 12.05 | 12.30 |
| Нижнекамскнефтехим, ао | 3.13 | |
| НОВАТЭК, ао | 9.08 | 8.64 |
| Роснефть НК, ао | 13.92 | 13.87 |
| Сургутнефтегаз, ао | 4.78 | 4.87 |
| Татнефть им.В.Д.Шашина, ао | 8.55 | 8.84 |
| Уфанефтехим, ап | 5.57 | 5.21 |
| Денежные средства | 18.01 | 21.32 |

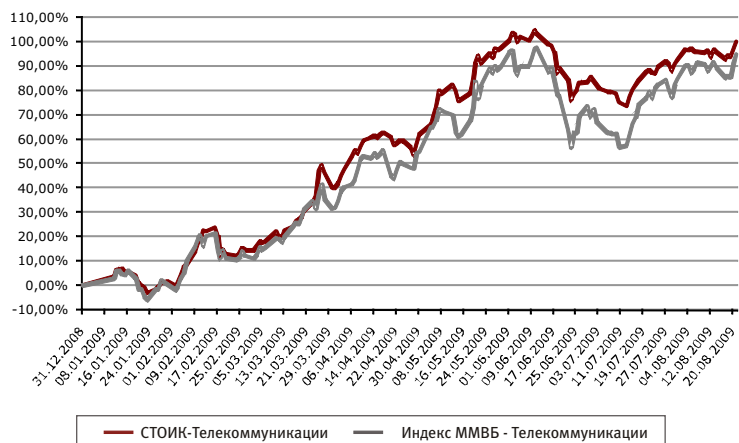
Открытый фонд акций “СТОИК - Телекоммуникации”

Инвестиционная стратегия - агрессивная.


Объект инвестиций: акции компаний телекоммуникационной отрасли.

Комментарии управляющего: В сентябре 2009 г. Связьинвест должен представить на рассмотрение правительства стратегию реструктуризации. В этой стратегии должны содержаться подробные предложения по сценариям консолидации, включая возможные коэффициенты конвертации акций в случае консолидации МРК на базе Ростелекома. Считаю, что в преддверии публикации плана интрига в российском секторе фиксированной связи будет сохраняться. Тем не менее, в текущем моменте недостаток информации относительно формы проведения реструктуризации создает неопределенность. Доля акций сохраняется на уровне 55% как наиболее оптимальное соотношение риска/доходности.

Динамика стоимости пая



Акции компаний телекоммуникационной отрасли
55,9 %



Денежные средства
44,1 %

На 21.08.2009: Структура портфеля фонда

- стоимость чистых активов составляет 10,555 млн руб.
- стоимость пая составляет 524,7 руб.
- изменение стоимости пая с начала 2009 года: +100,07%

| Наименование | 14.08.09 | 21.08.09 |
|---------------------------|--------------|--------------|
| Акция | 55.62 | 55.86 |
| АФК Система, ао | 5.44 | 5.18 |
| ВолгаТелеком, ао | 12.15 | 12.84 |
| Дальсвязь, ао | 14.66 | 14.54 |
| Мобильные ТелеСистемы, ао | 14.15 | 13.37 |
| Уралсвязьинформ, ао | 9.22 | 9.94 |
| Денежные средства | 44.38 | 44.14 |

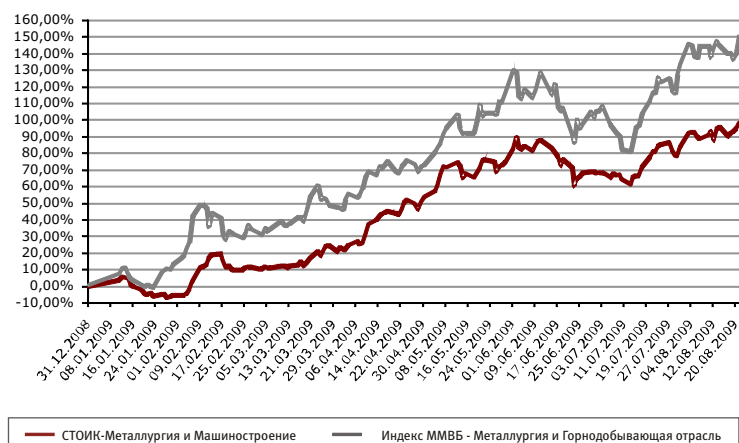
Открытый фонд акций “СТОИК - Металлургия и Машиностроение”

Инвестиционная стратегия - агрессивная.

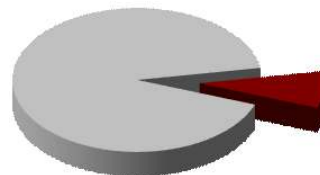
Объект инвестиций: акции компаний отрасли металлургии и машиностроения.

Комментарии управляющего: На прошедшей неделе структура активов фонда претерпела изменения: была совершена частичная фиксация прибыли по ММК. По итогам отчетного периода лучшим активом для портфеля фонда стали Силовые машины. Локализация отрасли сохраняется на 100%-м уровне.

Динамика стоимости пая



Акции компаний отрасли металлургии и машиностроения
91,8 %



Денежные средства
8,2 %

На 21.08.2009: Структура портфеля фонда

- стоимость чистых активов составляет 8,868 млн руб.
- стоимость пая составляет 408,14 руб.
- изменение стоимости пая с начала 2009 года: +97,76%

| Наименование | 14.08.09 | 21.08.09 |
|--|--------------|--------------|
| Акция | 97.68 | 91.76 |
| Автоваз, ап | 1.43 | 1.39 |
| Ашинский металлургический завод, ао | 6.58 | 6.47 |
| ГАЗ, ао | 2.90 | 2.80 |
| ГМК Норильский никель, ао | 11.58 | 11.19 |
| КАМАЗ, ао | 5.19 | 4.97 |
| Корпорация ИРКУТ, ао | 1.40 | 1.34 |
| Магнитогорский металлургический комбинат, ао | 16.00 | 9.83 |
| Новолипецкий металлургический комбинат, ао | 13.58 | 13.05 |
| Объединенные машиностроительные заводы, ао | 0.66 | 0.72 |
| Северсталь, ао | 7.04 | 6.74 |
| Силовые машины, ао | 3.90 | 5.13 |
| Соллерс, ао | 8.03 | 8.43 |
| Трубная металлургическая компания, ао | 7.59 | 7.83 |
| УАЗ, ао | 2.00 | 1.97 |
| Челябинский цинковый завод, ао | 2.96 | 3.19 |
| Южный Кузбасс, ао | 6.83 | 6.73 |
| Денежные средства | 2.32 | 8.24 |


Открытый фонд акций "СТОИК - Электроэнергетика"

Инвестиционная стратегия - агрессивная.

Объект инвестиций: акции компаний электроэнергетической отрасли.

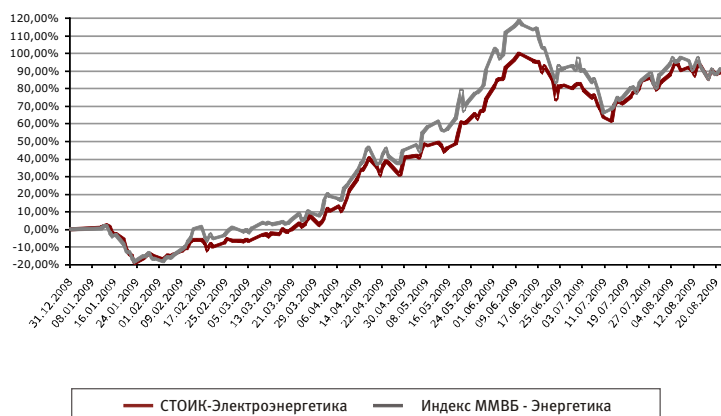
Комментарии управляющего: На прошедшей неделе в составе активов фонда произошли изменения: была увеличена доля Иркутскэнерго как основного бенефициара экономических выгод от произошедшего события на Саяно-Шушенской ГЭС. В портфеле представлены только предприятия отрасли фонда - доля акций электроэнергетических компаний составляет 77% от стоимости активов фонда, остальные 23% приходятся на денежные средства.

Акции
электроэнергетических
компаний
76,9%



Денежные средства
23,1%

Динамика стоимости пая



На 21.08.2009: Структура портфеля фонда

- стоимость чистых активов составляет 8,643 млн руб.
- стоимость пая составляет 669,06 руб.
- изменение стоимости пая с начала 2009 года: +88,55%

| Наименование | 14.08.09 | 21.08.09 |
|---|--------------|--------------|
| Акция | 82.54 | 76.85 |
| ИНТЕР РАО ЭЭС, ао | 13.36 | 11.69 |
| Иркутскэнерго, ао | 7.38 | 11.69 |
| Московская объединенная электросетевая компания, ао | 5.05 | 4.53 |
| Мосэнергосбыт, ао | 2.00 | 1.71 |
| ОГК-1, ао | 2.44 | 2.16 |
| ОГК-5, ао | 7.00 | 6.26 |
| РусГидро, ао | 13.98 | 10.60 |
| ТГК-5, ао | 10.25 | 9.38 |
| ТГК-9, ао | 9.87 | 9.10 |
| ФСК ЭЭС, ао | 11.21 | 9.74 |
| Денежные средства | 17.46 | 23.15 |

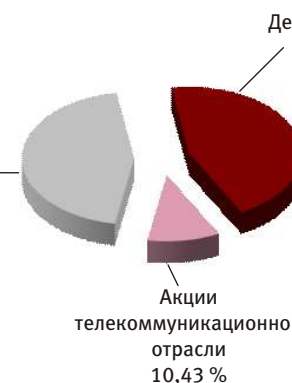
Открытый фонд акций "СТОИК - Потребительский сектор"

Инвестиционная стратегия - агрессивная.

Объект инвестиций: акции компаний потребительского сектора.

Комментарии управляющего: Относительно высокие цены на рынке commodities и положительный внешний фон продолжают оказывать поддержку рынку на текущих уровнях. Доля акций в фонде сохранилась на уровне 55%. Считаем, что соотношение риск/доходность портфеля - оптимально на текущем рынке. Однако при повышении аппетита к риску на фондовых площадках не исключаем спекулятивного увеличения доли акций в портфеле.

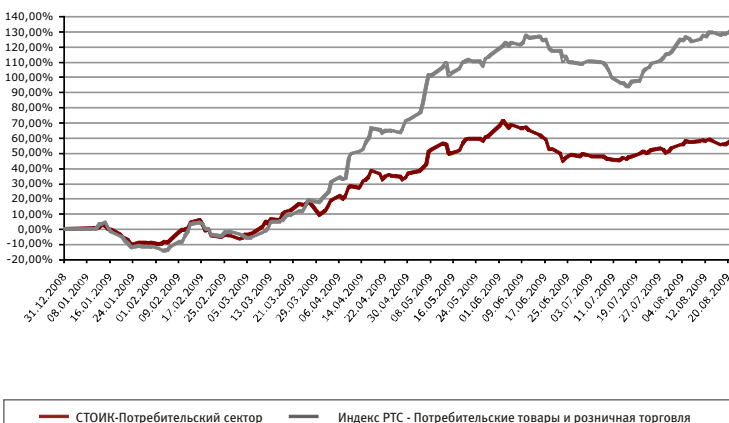
Акции компаний
потребительского сектора
44,69%



Денежные средства
44,88%

Акции
телекоммуникационной
отрасли
10,43%

Динамика стоимости пая



На 21.08.2009: Структура портфеля фонда

- стоимость чистых активов составляет 9,297 млн руб.
- стоимость пая составляет 551,7 руб.
- изменение стоимости пая с начала 2009 года: +58,53%

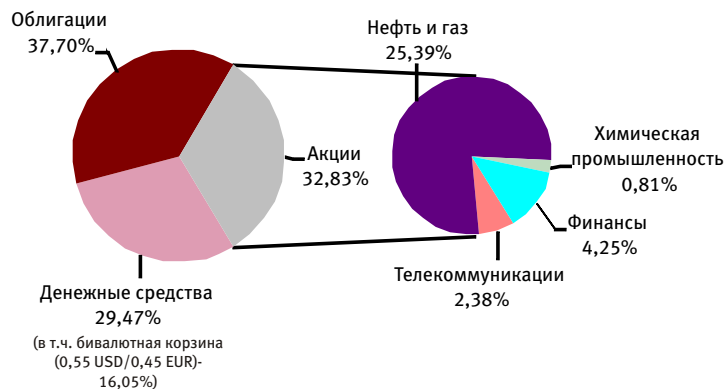
| Наименование | 14.08.2009 | 21.08.09 |
|--------------------------|--------------|--------------|
| Акция | 54.53 | 55.12 |
| Балтика, ао | 6.76 | 6.78 |
| Балтика, ап | 6.81 | 6.80 |
| Банк ВТБ, ао | 5.69 | 5.80 |
| ВЕРОФАРМ, ао вып.2 | 13.94 | 13.56 |
| ВолгаТелеком, ао | 9.64 | 10.43 |
| Сбербанк России, ао | 11.67 | 11.76 |
| Денежные средства | 45.47 | 44.88 |

Открытый фонд смешанных инвестиций "Титан"

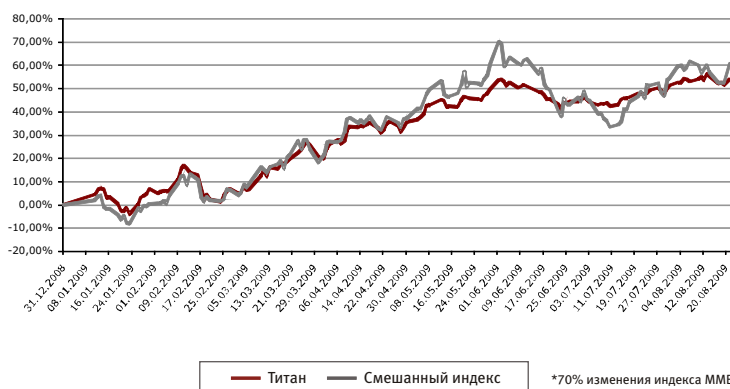
Инвестиционная стратегия - сбалансированная.

Объект инвестиций: акции и облигации.

Комментарии управляющего: На прошедшей неделе структура вложений в фонде практически не изменилась. В условиях повышенной волатильности и дальнейшей неопределенности на рынке акций мы продолжаем удерживать большую часть портфеля в защитных инструментах.



Динамика стоимости пая



На 21.08.2009: Структура портфеля фонда

● стоимость чистых активов составляет 223,179 млн руб.

● стоимость пая составляет 1818,19 руб.

● изменение стоимости пая с начала 2009 года: +53,76%

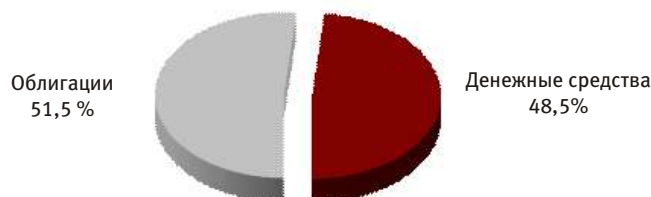
| Наименование | 14.08.09 | 21.08.09 |
|---|--------------|--------------|
| Акция | 32.77 | 32.83 |
| ГАЗПРОМ, ао | 5.79 | 5.72 |
| ЛУКОЙЛ, ао | 5.34 | 5.49 |
| Мобильные ТелеСистемы, ао | 2.42 | 2.38 |
| НОВАТЭК, ао | 4.55 | 4.36 |
| Роснефть НК, ао | 5.09 | 5.12 |
| Сбербанк России, ао | 4.16 | 4.25 |
| Татнефть им.В.Д.Шашина, ао | 3.66 | 3.81 |
| Уфанефтехим, ап | 0.95 | 0.89 |
| Уфаоргсинтез, ап | 0.80 | 0.81 |
| Облигации российских хозяйственных обществ | 36.39 | 37.70 |
| ВТБ, 6 | 9.78 | 9.95 |
| Газпром нефть, 4 | 12.60 | 12.77 |
| ГАЗ-финанс, 1 | 4.82 | 4.74 |
| МТС, 4 | 9.18 | 10.23 |
| ЭйрЮнион, 1 | 0.01 | 0.01 |
| Денежные средства | 30.85 | 29.47 |
| в т.ч. бивалютная корзина (0,55 USD / 0,45 EUR) | 16.05 | 16.05 |

Открытый фонд облигаций "Финансист"

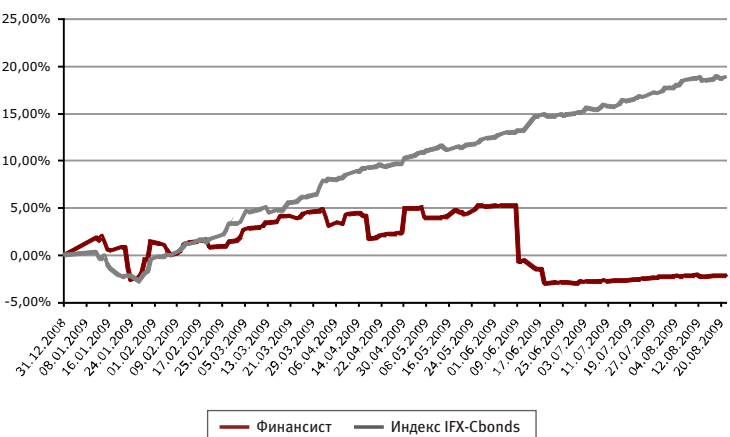
Инвестиционная стратегия - консервативная.

Объект инвестиций: облигации.

Комментарии управляющего: За прошлую неделю стоимость пая ОПИФ "Финансист" выросла на 0,08%. В составе активов фонда изменений не произошло. Принимая во внимание позитивную внешнеэкономическую конъюнктуру, мы ожидаем сохранения текущих ценовых уровней или же небольшого снижения доходностей корпоративных и субфедеральных бумаг.



Динамика стоимости пая



На 21.08.2009: Структура портфеля фонда

● стоимость чистых активов составляет 273,805 млн руб.

● стоимость пая составляет 1 485,47 руб.

● изменение стоимости пая с начала 2009 года: -2,16%

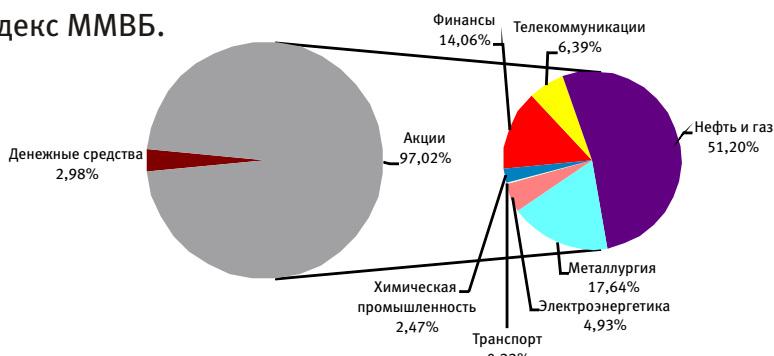
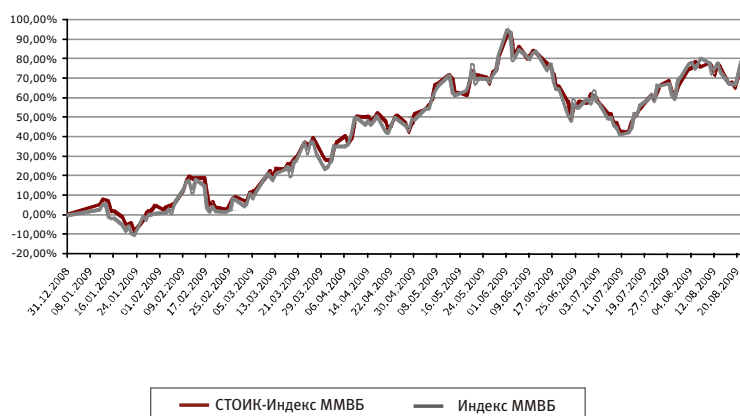
| Наименование | 14.08.09 | 21.08.09 |
|---|--------------|--------------|
| Облигации российских хозяйственных обществ | 51.69 | 51.54 |
| Амурметалл, 3 | 2.13 | 2.12 |
| АПК Аркада, 3 | 1.28 | 1.27 |
| ВТБ, 6 | 13.95 | 13.90 |
| Московское областное ипотечное агентство, 3 | 21.26 | 21.20 |
| УРСА Банк, 7 | 13.08 | 13.04 |
| Денежные средства | 48.31 | 48.46 |

Открытый индексный фонд “СТОИК - Индекс ММВБ”

Инвестиционная стратегия - агрессивная.

Объект инвестиций: акции компаний, входящих в индекс ММВБ.

Комментарии управляющего: Инвестиционная декларация данного фонда предусматривает возможность вложения средств инвесторов в акции компании, входящих в Индекс ММВБ. Поэтому управление фонда пассивное и сводится к поддержанию структуры индекса, которому соответствует данный фонд.

**Динамика стоимости пая****На 21.08.2009: Структура портфеля фонда**

- стоимость чистых активов составляет 79,865 млн руб.
- стоимость пая составляет 675,65 руб.
- изменение стоимости пая с начала 2009 года: +73,17%

| Наименование | 14.08.09 | 21.08.09 |
|--|--------------|--------------|
| Акция | 95.72 | 97.02 |
| Аэрофлот, ао | 0.33 | 0.33 |
| Банк ВТБ, ао | 1.82 | 1.88 |
| ВолгаТелеком, ао | 0.12 | 0.13 |
| Газпром нефть, ао | 1.14 | 1.15 |
| ГАЗПРОМ, ао | 13.54 | 13.67 |
| ГМК Норильский никель, ао | 8.73 | 8.73 |
| ЛУКОЙЛ, ао | 13.37 | 13.74 |
| Магнитогорский металлургический комбинат, ао | 0.81 | 0.82 |
| Мобильные ТелеСистемы, ао | 4.81 | 4.86 |
| Мосэнерго, ао | 0.22 | 0.21 |
| НОВАТЭК, ао | 4.12 | 4.05 |
| Новолипецкий металлургический комбинат, ао | 1.95 | 1.98 |
| ОГК-3, ао | 0.22 | 0.22 |
| ОГК-5, ао | 0.11 | 0.11 |
| Полиметалл, ао | 0.78 | 0.75 |
| Полюс Золото, ао | 3.22 | 3.32 |
| Распадская, ао | 0.42 | 0.42 |
| Роснефть НК, ао | 7.76 | 7.87 |
| Ростелеком, ао | 1.15 | 1.19 |
| РусГидро, ао | 3.10 | 2.64 |
| Сбербанк России, ао | 11.05 | 11.45 |
| Сбербанк России, ап | 0.73 | 0.74 |
| Северсталь, ао | 1.66 | 1.63 |
| Сургутнефтегаз, ао | 3.92 | 4.01 |
| Сургутнефтегаз, ап | 1.24 | 1.32 |
| Татнефть им.В.Д.Шашина, ао | 4.36 | 4.55 |
| Транснефть АК, ап | 0.80 | 0.83 |
| Уралкалий, ао | 2.35 | 2.47 |
| Уралсвязьинформ, ао | 0.18 | 0.21 |
| ФСК ЕЭС, ао | 1.71 | 1.74 |
| Денежные средства | 4.28 | 2.98 |

Стратегический партнер УК БФА - ОАО “Банк БФА” - проводит специальную акцию.

До 30 сентября 2009 года при аренде сейфовых ячеек на срок более 91 дня первый месяц аренды предоставляется бесплатно. Предложение действует в доп.офисе “Приморский” по адресу: Санкт-Петербург, ул. Савушкина, д. 126, ТК “Атлантик-Сити”.

Ознакомьтесь с размерами имеющихся в наличии ячеек и тарифами на их аренду можно на сайте www.bank.bfa.ru в разделе “Частным клиентам/ Индивидуальные банковские сейфы” или по тел.: (812) 458-53-45.

Контакты**Адреса офисов в Санкт-Петербурге:**

ул. Малая Конюшенная, д. 5, тел.: (812) 334-98-87
пн-пт.10.00-20.00

ул. Восстания, д. 25, тел.: (812) 272-78-18, 334-99-58
пн-пт: 10.00-20.00, сб: 11.00-16.00

Петроградская наб., д. 34, б/ц “Линкор”, тел.: (812) 334-97-89
пн-чт: 09.30-18.00, пт: 09.30-16.45

Средний пр. В.О., д. 48/27 (вход с 12 линии), (офис Банка БФА),
тел.: (812) 611-00-79
пн-пт: 10.00-19.00

ул. Савушкина, д. 126, лит. А (офис Банка БФА), тел.: (812) 458-53-45
пн-пт: 10.00-19.00

Официальный сайт УК БФА: www.am.bfa.ru

ООО “УК “БФА”. Лиц. ФСФР России на осуществление деятельности по управлению инвестиционными фондами, паевыми инвестиционными фондами и негосударственными пенсионными фондами №21-000-1-00091 от 15.11.02 г. Правила ДУ ОПИФ облигаций “Финансист” зарегистрир. ФКЦБ России 30.04.03 за №0105-58227406. Изменение стоимости пая ОПИФ “Финансист” за 3 мес. (с 30.01.09 по 30.04.09) +3,49%; 6 мес. (с 31.10.08 по 30.04.09) -1,19%; 1 год (с 30.04.08 по 30.04.09) -3,5%; за 3 года (с 30.04.06 по 30.04.09) +9,69%. Правила ДУ ОПИФ смешанных инвестиций “ТИТАН” зарегистрир. ФКЦБ России 30.04.03 за №0106-58227563. Изменение стоимости пая ОПИФ смешанных инвестиций “ТИТАН” за 3 мес. (с 30.01.09 по 30.04.09) +27,23%; 6 мес. (с 31.10.08 по 30.04.09) +20,51%; 1 год (с 30.04.08 по 30.04.09) -32,42%; за 3 года (с 30.04.06 по 30.04.09) -29,06%. Правила ДУ ОПИФ акций “СТОИК” зарегистрир. ФКЦБ России 30.04.03 за №0107-58227487. Изменение стоимости пая ОПИФ акций “СТОИК” за 3 мес. (с 30.01.09 по 30.04.09) +41,75%; 6 мес. (с 31.10.08 по 30.04.09) +34,69%; 1 год (с 30.04.08 по 30.04.09) -41,15%; за 3 года (с 30.04.06 по 30.04.09) -39,61%. Правила ДУ ОПИФ индексный “СТОИК-Индекс ММВБ” зарегистрир. ФСФР России 14.12.06 за №0705-75408380. Изменение стоимости пая ОПИФ индексный “СТОИК-Индекс ММВБ” за 3 мес. (с 30.01.09 по 30.04.09) +45,22%; 6 мес. (с 31.10.08 по 30.04.09) +38,76%; 1 год (с 30.04.08 по 30.04.09) -39,07%. Правила ДУ ОПИФ акций “СТОИК-Нефть и Газ” зарегистрир. ФСФР России 31.05.07 за №0835-75409439. Изменение стоимости пая ОПИФ акций “СТОИК-Нефть и Газ” за 3 мес. (с 30.01.09 по 30.04.09) +45,4%; 6 мес. (с 31.10.08 по 30.04.09) +44,64%; 1 год (с 30.04.08 по 30.04.09) -33,97%. Правила ДУ ОПИФ акций “СТОИК-Телекоммуникации” зарегистрир. ФСФР России 31.05.07 за №0838-75409511. Изменение стоимости пая ОПИФ акций “СТОИК-Телекоммуникации” за 3 мес. (с 30.01.09 по 30.04.09) +59,41%; 6 мес. (с 31.10.08 по 30.04.09) -50,01%. Правила ДУ ОПИФ акций “СТОИК-Металлургия и Машиностроение” зарегистрир. ФСФР России 08.11.2007 г. за №1068-58229629. Изменение стоимости пая ОПИФ акций “СТОИК-Металлургия и Машиностроение” за 3 мес. (с 30.01.09 по 30.04.09) +62,58%; 6 мес. (с 31.10.08 по 30.04.09) +22,04%; 1 год (с 30.04.08 по 30.04.09) -70,63%. Правила ДУ ОПИФ акций “СТОИК-Потребительский сектор” зарегистрир. ФСФР России 08.11.2007 г. за №1067-58228653. Изменение стоимости пая ОПИФ акций “СТОИК-Потребительский сектор” за 3 мес. (с 30.01.09 по 30.04.09) +50,17%; 6 мес. (с 31.10.08 по 30.04.09) +26,12%; 1 год (с 30.04.08 по 30.04.09) -44,78%. Правила ДУ ОПИФ акций “СТОИК-Электроэнергетика” зарегистрир. ФСФР России 08.11.2007 г. за №1066-58229701. Изменение стоимости пая ОПИФ акций “СТОИК-Электроэнергетика” за 3 мес. (с 30.01.09 по 30.04.09) +66,36%; 6 мес. (с 31.10.08 по 30.04.09) +84,14%; 1 год (с 30.04.08 по 30.04.09) -36,74%. Стоимость инвестиционных паев может увеличиваться и уменьшаться, результаты инвестирования в прошлом не определяют доходы в будущем, государство не гарантирует доходность инвестиций в паевые инвестиционные фонды. Прежде чем приобрести инвестиционный пай, следует внимательно ознакомиться с правилами доверительного управления паевым инвестиционным фондом. Взимание скидок и надбавок уменьшает доходность инвестиций в ПИФы. Все данные приведены без учета максимальной надбавки при приобретении и максимальной скидки при погашении. До приобретения инвестиционных паев получить подробную информацию о паевых инвестиционных фондах и ознакомиться с Правилами доверительного управления, а также иными документами, можно по адресу: Россия, СПб, Невский пр., д.22-24, лит.А, пом.96Н (Месторасположение: ул.М.Конюшенная, д.5), по тел. (812) 329-15-99 и в сети Интернет по адресу: www.am.bfa.ru.
ОАО “Банк БФА”. Лицензия ЦБ РФ № 3038 от 13.06.2007.