



## Консенсус-прогноз Дирекции по инвестициям УК БФА

» Настроение:  
Август - тоже лето.

» Рабочий режим:  
Метафора "Японский сад"  
(Прыг-скак по камушкам.  
Кабы не поскользнуться).



## Мнение Директора по инвестициям

» Рабочий слоган  
2010 года: "Ремонт".

## Обзор ситуации на рынках

### Рынок акций

К концу пятничной сессии стало очевидно, что мировые рынки воспринимают опубликованные данные по ВВП США за второй квартал скорее позитивно, что позволило индексу ММВБ завершить день вблизи максимальных отметок сессии и недели в целом: на закрытие индекс **ММВБ** составил 1 053,30 пунктов (+2,57 %), индекс **РТС**: 1 017,47 пунктов (+0,48 %).



### Рынок облигаций

На прошлой неделе сохранялся позитивный настрой на российском долговом рынке. Торговая активность находилась на среднем уровне, при этом доходности большинства ликвидных выпусков показали снижение.

На первичном рынке прошли размещения трех выпусков РЖД, двух выпусков ОГК-5 (с крайне низкой доходностью 12,2%), техническое размещение МТС-5 (60% займа было выкуплено двумя крупными инвесторами). Отметим также, что в прошлую среду Минфин проводил доразмещение выпуска ОФЗ-25065: был зафиксирован небольшой переспрос, эффективная ставка составила 12,12%. На следующей неделе ожидается аукцион по бумаге ОФЗ-25067, доразмещение выпуска МГОР-56 (7 лет, купон 8%, 20 млрд. руб., доходность 15%), размещение выпуска СЗТ-6 и трех биржевых выпусков Лукойла. Принимая во внимание текущую конъюнктуру долгового рынка, мы не ждем премий за участие в первичных размещениях.

Ситуация с ликвидностью по-прежнему оставалась комфортной: ставки на межбанковском рынке не превышали 8%. Бивалютная корзина за неделю выросла до 37,45 руб. на фоне повышенной волатильности.

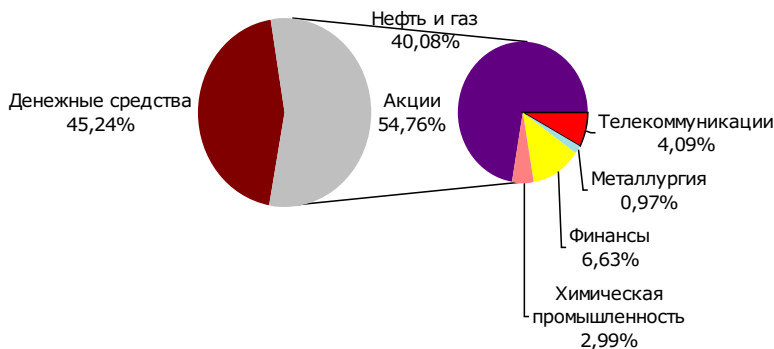
В сегменте внешнего долга также наблюдалась позитивная динамика: снижение доходности происходило по всей длине кривой в корпоративном сегменте. Цена суверенного выпуска «Россия-30» за неделю практически не изменилась. Что касается казначейских обязательств США, то доходность 10-ти летних бумаг за неделю снизилась до уровня 3,48% (на 18б.п.).

## Открытый фонд акций "СТОИК"

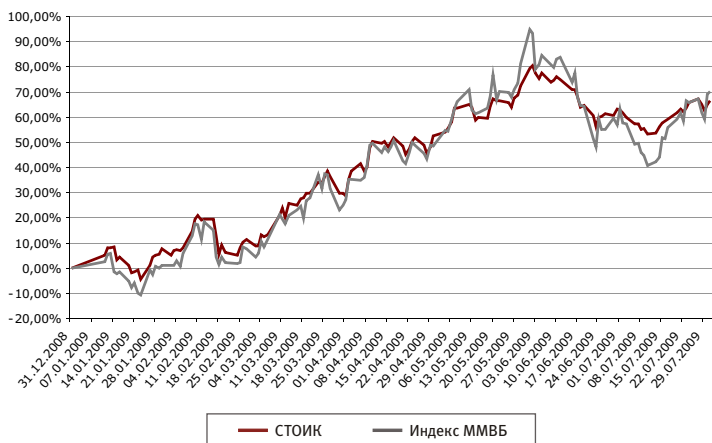
Инвестиционная стратегия - агрессивная.

Объект инвестиций: акции.

**Комментарии управляющего:** На прошедшей неделе портфель фонда практически не изменился, была продана незначительная позиция в Газпромнефти. Мы пока не рассматриваем текущий рост рынка как устойчивое среднесрочное движение и сохраняем в фонде значительную денежную позицию. В случае реализации сценария масштабного бегства инвесторов из доллара, рынки акций могут продолжить спекулятивный рост без значительных коррекций.



### Динамика стоимости пая



### На 31.07.2009: Структура портфеля фонда

- стоимость чистых активов составляет 318,498 млн руб.
- стоимость пая составляет 2 082,44 руб.
- изменение стоимости пая с начала 2009 года: +66,5%


| Наименование               | 24.07.09     | 31.07.09     |
|----------------------------|--------------|--------------|
| <b>Акция</b>               | <b>55.70</b> | <b>54.76</b> |
| ВЕРОФАРМ, ао вып.2         | 2.11         | 2.12         |
| Газпром нефть, ао          | 1.60         | 1.60         |
| ГАЗПРОМ, ао                | 8.74         | 8.55         |
| ЛУКО ЙЛ, ао                | 9.68         | 9.69         |
| Мобильные ТелеСистемы, ао  | 4.12         | 4.10         |
| НОВАТЭК, ао                | 5.89         | 5.95         |
| Роснефть НК, ао            | 9.83         | 10.06        |
| Сбербанк России, ао        | 6.38         | 6.63         |
| Татнефть им.В.Д.Шашина, ао | 4.52         | 5.02         |
| Уфанефтехим, ап            | 0.81         | 0.82         |
| Уфаоргсинтез, ап           | 0.87         | 0.87         |
| Южный Кузбасс, ао          | 1.15         | 0.97         |
| <b>Денежные средства</b>   | <b>44.30</b> | <b>45.24</b> |

## Открытый фонд акций "СТОИК - Нефть и Газ"

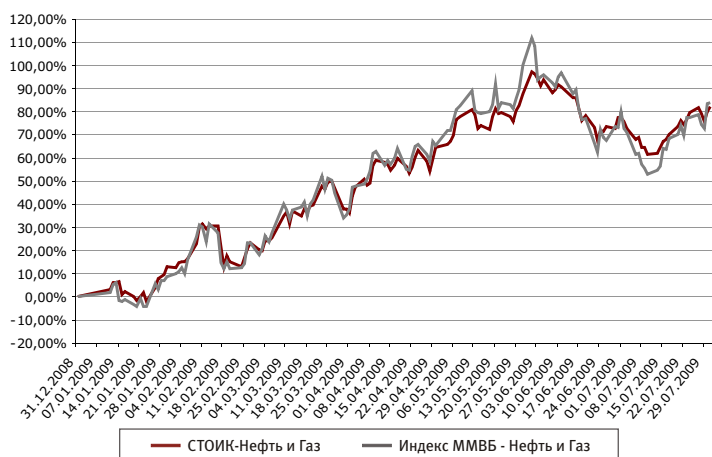
Инвестиционная стратегия - агрессивная.

Объект инвестиций: акции компаний нефтегазовой отрасли.

**Комментарии управляющего:** На прошедшей неделе портфель фонда не изменился. Спекулятивный настрой участников рынка на рост цен на нефть сохраняется, что повышает привлекательность нефтегазового сектора. В случае сохранения благоприятной конъюнктуры на рынке, мы увеличим долю акций в фонде до максимальной.



### Динамика стоимости пая



### На 31.07.2009: Структура портфеля фонда

- стоимость чистых активов составляет 23,58 млн руб.
- стоимость пая составляет 752,79 руб.
- изменение стоимости пая с начала 2009 года: +82,19%

| Наименование               | 24.07.09     | 31.07.09     |
|----------------------------|--------------|--------------|
| <b>Акция</b>               | <b>79.64</b> | <b>81.10</b> |
| Башнефть, ао               | 2.47         | 2.60         |
| Газпром нефть, ао          | 7.51         | 7.81         |
| ГАЗПРОМ, ао                | 13.83        | 13.45        |
| ЛУКО ЙЛ, ао                | 12.62        | 12.55        |
| Нижнекамскнефтехим, ао     | 2.12         | 2.32         |
| НОВАТЭК, ао                | 8.94         | 8.97         |
| Роснефть НК, ао            | 13.69        | 13.93        |
| Сургутнефтегаз, ао         | 4.66         | 4.83         |
| Татнефть им.В.Д.Шашина, ао | 8.28         | 9.14         |
| Уфанефтехим, ап            | 5.52         | 5.51         |
| <b>Денежные средства</b>   | <b>20.36</b> | <b>18.90</b> |


## Открытый фонд акций “СТОИК - Телекоммуникации”

Инвестиционная стратегия - агрессивная.

Объект инвестиций: акции компаний телекоммуникационной отрасли.

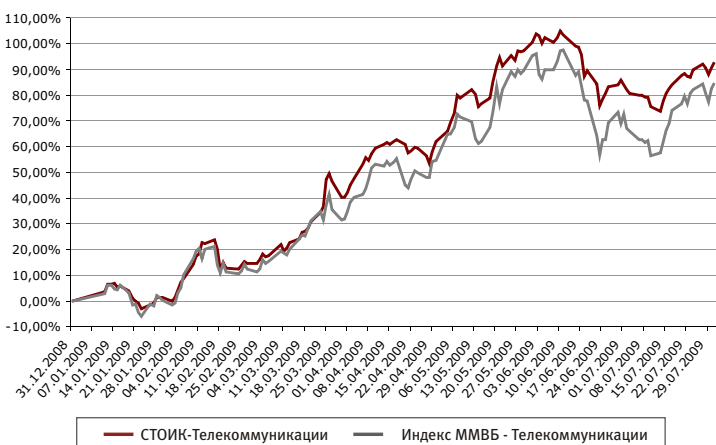
**Комментарии управляющего:** На прошедшей неделе структура портфеля не претерпела существенных изменений. Ацией, наиболее существенно повлиявшей на прирост СЧА фонда, стала акция компании Дальсвязь, на которую пришлось более 50% увеличения стоимости пая.

Акции компаний телекоммуникационной отрасли  
54,6 %



Денежные средства  
45,4 %

### Динамика стоимости пая



### На 31.07.2009: Структура портфеля фонда

- стоимость чистых активов составляет 10,266 млн руб.
- стоимость пая составляет 505,5 руб.
- изменение стоимости пая с начала 2009 года: +92,75%

| Наименование              | 24.07.09     | 31.07.09     |
|---------------------------|--------------|--------------|
| <b>Акция</b>              | <b>53.86</b> | <b>54.59</b> |
| АФК Система, ао           | 5.29         | 5.26         |
| ВолгаТелеком, ао          | 11.47        | 11.64        |
| Дальсвязь, ао             | 14.28        | 14.95        |
| Мобильные ТелеСистемы, ао | 13.96        | 13.61        |
| Уралсвязьинформ, ао       | 8.87         | 9.12         |
| <b>Денежные средства</b>  | <b>46.14</b> | <b>45.41</b> |

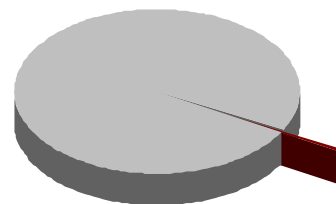
## Открытый фонд акций “СТОИК - Metallургия и Машиностроение”

Инвестиционная стратегия - агрессивная.

Объект инвестиций: акции компаний отрасли металлургии и машиностроения.

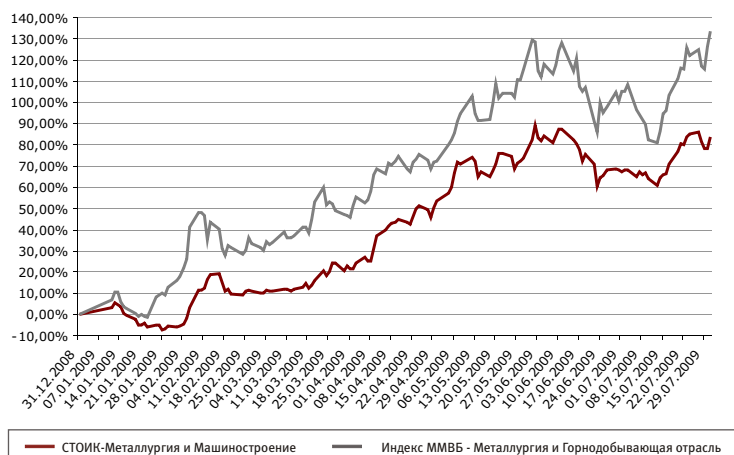
**Комментарии управляющего:** На прошедшей неделе в составе активов фонда произошли изменения: в портфель были куплены недооцененные акции Северстали в расчете на реализацию потенциала роста данных ценных бумаг. По-прежнему 100% акций фонда относятся к отрасли металлургии и машиностроения.

Акции компаний отрасли металлургии и машиностроения  
99,3 %



Денежные средства  
0,7 %

### Динамика стоимости пая



### На 31.07.2009: Структура портфеля фонда

- стоимость чистых активов составляет 8,109 млн руб.
- стоимость пая составляет 378,88 руб.
- изменение стоимости пая с начала 2009 года: +83,58%

| Наименование                                 | 24.07.09     | 31.07.09     |
|--|--------------|--------------|
| <b>Акция</b>                                 | <b>92.65</b> | <b>99.34</b> |
| Автоваз, ап                                  | 1.66         | 1.60         |
| Ашинский металлургический завод, ао          | 7.76         | 7.82         |
| ГАЗ, ао                                      | 2.18         | 2.20         |
| ГМК Норильский никель, ао                    | 11.61        | 11.41        |
| КАМАЗ, ао                                    | 5.26         | 4.94         |
| Корпорация ИРКУТ, ао                         | 1.58         | 1.58         |
| Магнитогорский металлургический комбинат, ао | 16.12        | 14.89        |
| Новолипецкий металлургический комбинат, ао   | 13.28        | 14.44        |
| Объединенные машиностроительные заводы, ао   | 0.63         | 0.65         |
| Северсталь, ао                               |              | 7.20         |
| Силовые машины, ао                           | 3.19         | 3.87         |
| Соллерс, ао                                  | 7.98         | 8.50         |
| Трубная металлургическая компания, ао        | 7.60         | 7.91         |
| УАЗ, ао                                      | 1.92         | 1.93         |
| Челябинский цинковый завод, ао               | 3.13         | 3.01         |
| Южный Кузбасс, ао                            | 8.73         | 7.38         |
| <b>Денежные средства</b>                     | <b>7.35</b>  | <b>0.66</b>  |


## Открытый фонд акций “СТОИК - Электроэнергетика”

Инвестиционная стратегия - агрессивная.

Объект инвестиций: акции компаний электроэнергетической отрасли.

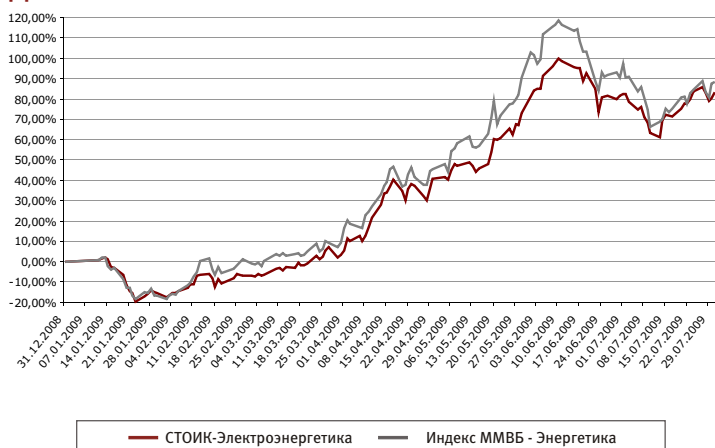
**Комментарии управляющего:** На прошедшей неделе в секторе наблюдалось разнонаправленное движение: ликвидные бумаги отрасли демонстрировали отстающую динамику, в то же время на фоне позитивной отчетности оптовых генерирующих компаний по РСБУ за первое полугодие отдельные бумаги генерирующего сегмента показали рост. За прошедшую неделю все позиции в портфеле были сохранены без изменений.

Акции  
электроэнергетических  
компаний  
82,5%



Денежные средства  
17,5%

### Динамика стоимости пая



### На 31.07.2009: Структура портфеля фонда

- стоимость чистых активов составляет 7,401 млн руб.
- стоимость пая составляет 651,06 руб.
- изменение стоимости пая с начала 2009 года: +83,47%

| Наименование  | 24.07.09     | 31.07.09     |
|---|--------------|--------------|
| <b>Акция</b>  | <b>83.15</b> | <b>82.48</b> |
| ИНТЕР РАО ЕЭС, ао                                   | 14.37        | 14.58        |
| Иркутские Электрические Сети, ао                    |              |              |
| Иркутскэнерго, ао                                   | 8.03         | 7.60         |
| Московская объединенная электросетевая компания, ао | 5.21         | 5.59         |
| Мосэнергобыт, ао                                    | 2.06         | 1.87         |
| ОГК-1, ао   | 2.59         | 2.65         |
| ОГК-5, ао   | 7.30         | 7.04         |
| РусГидро, ао  | 12.23        | 12.03        |
| ТГК-5, ао   | 9.76         | 9.69         |
| ТГК-9, ао   | 10.30        | 10.50        |
| ФСК ЕЭС, ао   | 11.32        | 10.95        |
| <b>Денежные средства</b>                            | <b>16.85</b> | <b>17.52</b> |

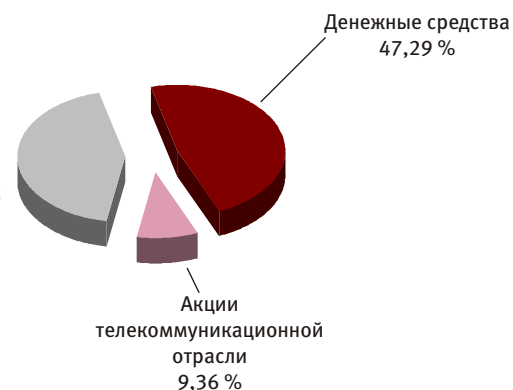
## Открытый фонд акций “СТОИК - Потребительский сектор”

Инвестиционная стратегия - агрессивная.

Объект инвестиций: акции компаний потребительского сектора.

**Комментарии управляющего:** За отчетный период изменений в структуре акций фонда не произошло. На прошедшей неделе банковский сектор, став лидером рынка, и в портфеле фонда продемонстрировал опережающую динамику: акции Сбербанка и ВТБ принесли наибольший вклад в увеличение стоимости пая. Аналогичный положительный результат показали и акции Волгателекома – компании телекоммуникационного сектора, включенной в состав портфеля в рамках стратегии смещения локализации отрасли фонда.

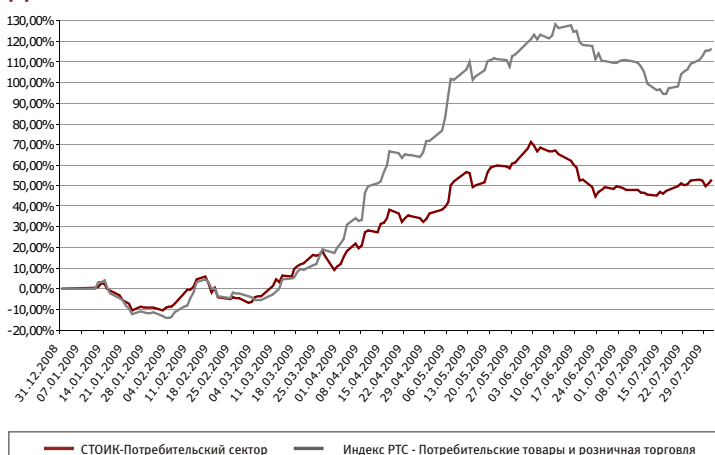
Акции компаний  
потребительского сектора  
43,35 %



Денежные средства  
47,29 %

Акции  
телекоммуникационной  
отрасли  
9,36 %

### Динамика стоимости пая



### На 31.07.2009: Структура портфеля фонда

- стоимость чистых активов составляет 9,193 млн руб.
- стоимость пая составляет 532,82 руб.
- изменение стоимости пая с начала 2009 года: +53,1%

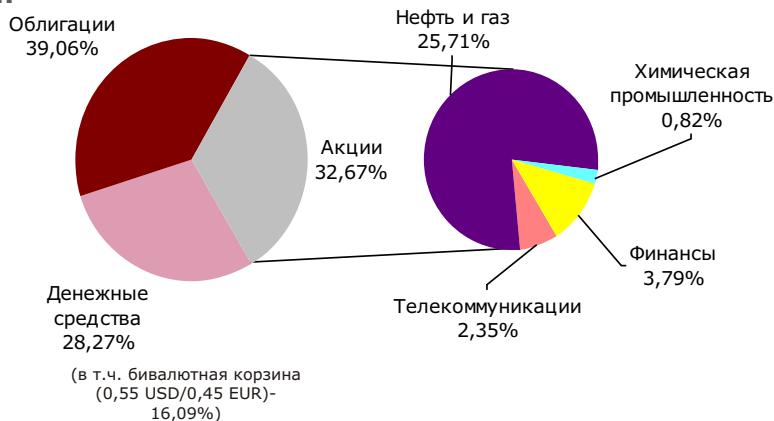
| Наименование             | 24.07.09     | 31.07.09     |
|--------------------------|--------------|--------------|
| <b>Акция</b>             | <b>52.35</b> | <b>52.71</b> |
| Балтика, ао              | 7.09         | 6.83         |
| Балтика, ап              | 7.12         | 6.94         |
| Банк ВТБ, ао             | 5.16         | 5.52         |
| ВЕРОФАРМ, ао вып.2       | 13.44        | 13.34        |
| ВолгаТелеком, ао         | 9.12         | 9.36         |
| Сбербанк России, ао      | 10.43        | 10.72        |
| <b>Денежные средства</b> | <b>47.65</b> | <b>47.29</b> |

## Открытый фонд смешанных инвестиций "Титан"

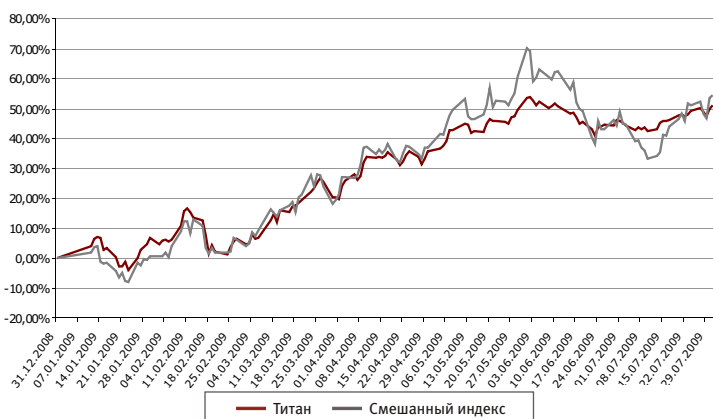
**Инвестиционная стратегия** - сбалансированная.

**Объект инвестиций:** акции и облигации.

**Комментарии управляющего:** На прошедшей неделе структура вложений в фонде не изменилась. Мы оставляем диверсифицированный портфель без явного предпочтения какому-либо сегменту рынка на данный момент. В случае сохранения позитивных настроений на мировых рынках, в фонде будет увеличена позиция в акциях.



### Динамика стоимости пая



### На 31.07.2009: Структура портфеля фонда

- стоимость чистых активов составляет 221,475 млн руб.
- стоимость пая составляет 1 787,85 руб.
- изменение стоимости пая с начала 2009 года: +51,14%

| Наименование                                      | 24.07.09     | 31.07.09     |
|---|--------------|--------------|
| <b>Акция</b>                                      | <b>32.66</b> | <b>32.67</b> |
| ГАЗПРОМ, ао                                       | 5.99         | 5.76         |
| ЛУКОЙЛ, ао  | 5.64         | 5.55         |
| Мобильные ТелеСистемы, ао                         | 2.40         | 2.35         |
| НОВАТЭК, ао                                       | 4.51         | 4.48         |
| Роснефть НК, ао                                   | 5.05         | 5.08         |
| Сбербанк России, ао                               | 3.72         | 3.80         |
| Татнефть им.В.Д.Шашина, ао                        | 3.57         | 3.90         |
| Уфанефтехим, ап                                   | 0.95         | 0.94         |
| Уфаоргсинтез, ап                                  | 0.83         | 0.82         |
| <b>Облигации российских хозяйственных обществ</b> | <b>39.04</b> | <b>39.06</b> |
| ВТБ, 6  | 11.00        | 10.86        |
| Газпром нефть, 4                                  | 12.97        | 12.80        |
| ГАЗ-финанс, 1                                     | 3.78         | 4.16         |
| МТС, 4  | 11.27        | 11.22        |
| ЭйрЮнион, 1                                       | 0.02         | 0.02         |
| <b>Денежные средства</b>                          | <b>28.31</b> | <b>28.27</b> |
| в т.ч. бивалютная корзина (0,55 USD / 0,45 EUR)   | 16.02        | 16.09        |

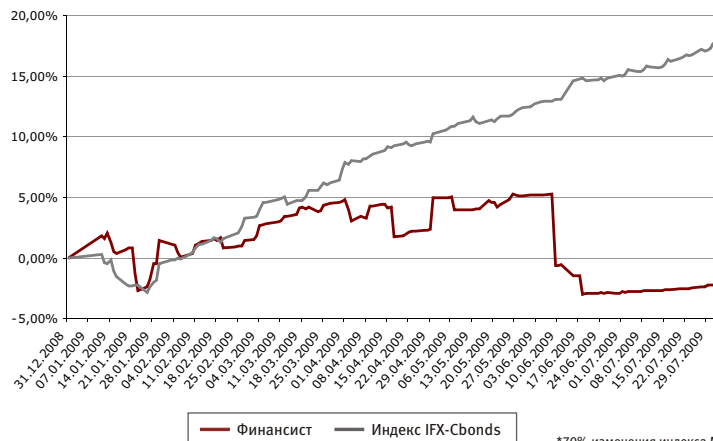
## Открытый фонд облигаций "Финансист"

**Инвестиционная стратегия** - консервативная.

**Объект инвестиций:** облигации.

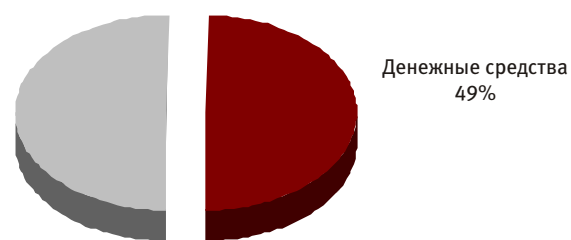
**Комментарии управляющего:** За прошедшую неделю стоимость пая ОПИФ «Финансист» выросла на 0,23%. В составе активов фонда не произошло изменений. Отметим также, что на прошлой неделе было подписано соглашение о покупке ВЭБом 100% ОАО «Амурметалл», что, в свою очередь, увеличивает шансы на благоприятное решение вопроса с данным активом. Мы сохраняем умеренно-позитивный взгляд на российский рынок облигаций, но при этом не ожидаем серьезного снижения доходности от текущих уровней.

### Динамика стоимости пая



### На 31.07.2009: Структура портфеля фонда

- стоимость чистых активов составляет 277,729 млн руб.
- стоимость пая составляет 1 484,58 руб.
- изменение стоимости пая с начала 2009 года: -2,22%



| Наименование                                      | 24.07.09     | 31.07.09     |
|---|--------------|--------------|
| <b>Облигации российских хозяйственных обществ</b> | <b>50.78</b> | <b>50.98</b> |
| Амурметалл, 3                                     | 2.09         | 2.09         |
| АПК Аркада, 3                                     | 1.25         | 1.25         |
| ВТБ, 6  | 13.68        | 13.68        |
| Московское областное ипотечное агентство, 3       | 20.88        | 20.90        |
| УРСА Банк, 7                                      | 12.87        | 13.05        |
| <b>Денежные средства</b>                          | <b>49.22</b> | <b>49.02</b> |

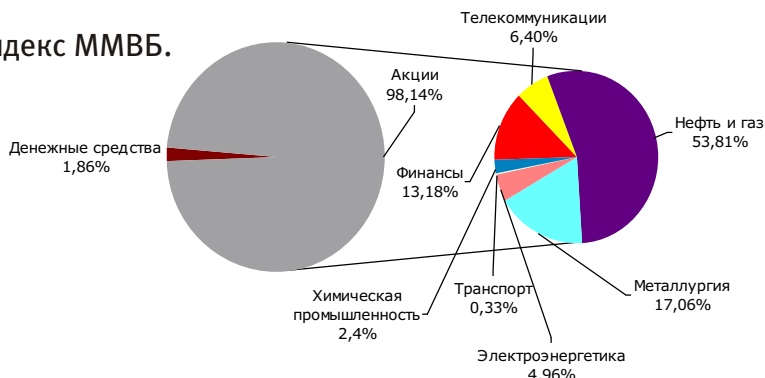
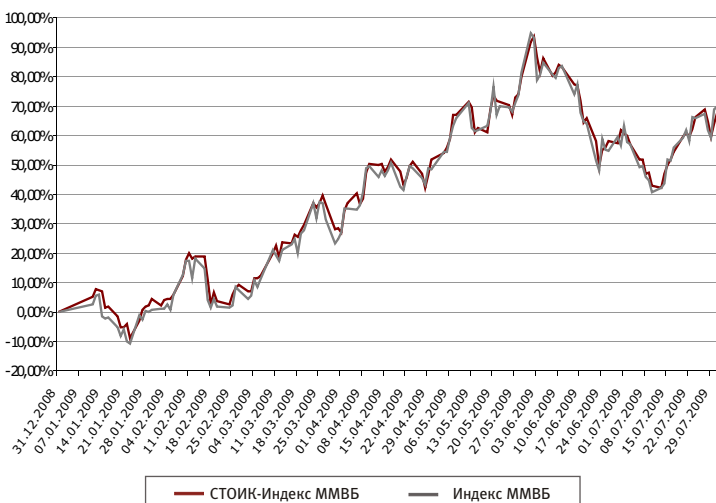
**Открытый индексный фонд “СТОИК - Индекс ММВБ”**

Инвестиционная стратегия - агрессивная.

Объект инвестиций: акции компаний, входящих в индекс ММВБ.

Комментарии управляющего: Инвестиционная декларация

данного фонда предусматривает возможность вложения средств инвесторов в акции компании, входящих в Индекс ММВБ. Поэтому управление фонда пассивное и сводится к поддержанию структуры индекса, которому соответствует данный фонд.

**Динамика стоимости пая****На 31.07.2009:**

- стоимость чистых активов составляет 76,777 млн руб.
- стоимость пая составляет 654,23 руб.
- изменение стоимости пая с начала 2009 года: **+67,68%**

**Структура портфеля фонда**

| Наименование                                 | 24.07.09     | 31.07.2009   |
|--|--------------|--------------|
| <b>Акция</b>                                 | <b>97,93</b> | <b>98,14</b> |
| Аэрофлот, ао                                 | 0,33         | 0,33         |
| Банк ВТБ, ао                                 | 1,74         | 1,86         |
| ВолгаТелеком, ао                             | 0,12         | 0,12         |
| Газпром нефть, ао                            | 1,06         | 1,09         |
| ГАЗПРОМ, ао                                  | 15,30        | 14,81        |
| ГМК Норильский никель, ао                    | 8,52         | 8,26         |
| ЛУКОЙЛ, ао                                   | 14,66        | 14,52        |
| Магнитогорский металлургический комбинат, ао | 0,83         | 0,75         |
| Мобильные ТелеСистемы, ао                    | 4,96         | 4,88         |
| Мосэнерго, ао                                | 0,21         | 0,22         |
| НОВАТЭК, ао                                  | 4,26         | 4,26         |
| Новолипецкий металлургический комбинат, ао   | 1,92         | 2,06         |
| ОГК-3, ао                                    | 0,23         | 0,25         |
| ОГК-5, ао                                    | 0,12         | 0,11         |
| Поли металл, ао                              | 0,77         | 0,76         |
| Полюс Золото, ао                             | 3,30         | 3,24         |
| Распадская, ао                               | 0,40         | 0,41         |
| Роснефть НК, ао                              | 7,91         | 8,01         |
| Ростелеком, ао                               | 1,24         | 1,20         |
| РусГидро, ао                                 | 2,73         | 2,69         |
| Сбербанк России, ао                          | 10,29        | 10,57        |
| Сбербанк России, ап                          | 0,77         | 0,75         |
| Северсталь, ао                               | 1,46         | 1,59         |
| Сургутнефтегаз, ао                           | 4,19         | 4,33         |
| Сургутнефтегаз, ап                           | 1,23         | 1,21         |
| Татнефть им. В.Д.Шашина, ао                  | 4,44         | 4,88         |
| Транснефть АК, ап                            | 0,75         | 0,72         |
| Уралкалий, ао                                | 2,26         | 2,40         |
| Уралсвязьинформ, ао                          | 0,18         | 0,19         |
| ФСК ЭЗ, ао                                   | 1,74         | 1,69         |
| Денежные средства                            | 2,07         | 1,86         |

**Стратегический партнер УК БФА - ОАО “Банк БФА” - проводит специальную акцию.**

До 30 сентября 2009 года при аренде сейфовых ячеек на срок более 91 дня первый месяц аренды предоставляется бесплатно. Предложение действует в допфисе “Приморский” по адресу: Санкт-Петербург, ул. Савушкина, д. 126, ТК “Атлантик-Сити”.

Ознакомиться с размерами имеющихся в наличии ячеек и тарифами на их аренду можно на сайте [www.bank.bfa.ru](http://www.bank.bfa.ru) в разделе “Частным клиентам/ Индивидуальные банковские сейфы” или по тел.: (812) 458-53-45.

**Контакты****Адреса офисов в Санкт-Петербурге:**

ул. Малая Конюшенная, д. 5, тел.: (812) 334-98-87  
пн-пт. 10.00-20.00

ул. Восстания, д. 25, тел.: (812) 272-78-18, 334-99-58  
пн-пт: 10.00-20.00, сб: 11.00-16.00

Петроградская наб., д. 34, б/ц “Линкор”, тел.: (812) 334-97-89  
пн-чт: 09.30-18.00, пт: 09.30-16.45

Средний пр. В.О., д. 48/27 (вход с 12 линии), (офис Банка БФА),  
тел.: (812) 611-00-79  
пн-пт: 10.00-19.00

ул. Савушкина, д. 126, лит. А (офис Банка БФА), тел.: (812) 458-53-45  
пн-пт: 10.00-19.00

Официальный сайт УК БФА: [www.am.bfa.ru](http://www.am.bfa.ru)

ООО “УК “БФА”. Лиц. ФСФР России на осуществление деятельности по управлению инвестиционными фондами, паевыми инвестиционными фондами и негосударственными пенсионными фондами №21-000-1-00091 от 15.11.02 г. Правила ДУ ОПИФ облигаций “Финансист” зарегистрир. ФКЦБ России 30.04.03 за №0105-58227406. Изменение стоимости пая ОПИФ “Финансист” за 3 мес. (с 30.01.09 по 30.04.09) +3,49%; 6 мес. (с 31.10.08 по 30.04.09) -1,19%; 1 год (с 30.04.08 по 30.04.09) -3,5%; за 3 года (с 30.04.06 по 30.04.09) +9,69%. Правила ДУ ОПИФ смешанных инвестиций “ТИТАН” зарегистрир. ФКЦБ России 30.04.03 за №0106-58227563. Изменение стоимости пая ОПИФ смешанных инвестиций “ТИТАН” за 3 мес. (с 30.01.09 по 30.04.09) +27,23%; 6 мес. (с 31.10.08 по 30.04.09) +20,51%; 1 год (с 30.04.08 по 30.04.09) -32,42%; за 3 года (с 30.04.06 по 30.04.09) -29,06%. Правила ДУ ОПИФ акций “СТОИК” зарегистрир. ФКЦБ России 30.04.03 за №0107-58227487. Изменение стоимости пая ОПИФ акций “СТОИК” за 3 мес. (с 30.01.09 по 30.04.09) +41,75%; 6 мес. (с 31.10.08 по 30.04.09) +34,69%; 1 год (с 30.04.08 по 30.04.09) -41,15%; за 3 года (с 30.04.06 по 30.04.09) -39,61%. Правила ДУ ОПИФ индексный “СТОИК-Индекс ММВБ” зарегистрир. ФСФР России 14.12.06 за №0705-75408380. Изменение стоимости пая ОПИФ индексный “СТОИК-Индекс ММВБ” за 3 мес. (с 30.01.09 по 30.04.09) +45,22%; 6 мес. (с 31.10.08 по 30.04.09) +38,76%; 1 год (с 30.04.08 по 30.04.09) -39,07%. Правила ДУ ОПИФ акций “СТОИК-Нефть и Газ” зарегистрир. ФСФР России 31.05.07 за №0835-75409439. Изменение стоимости пая ОПИФ акций “СТОИК-Нефть и Газ” за 3 мес. (с 30.01.09 по 30.04.09) +45,4%; 6 мес. (с 31.10.08 по 30.04.09) +44,64%; 1 год (с 30.04.08 по 30.04.09) -33,97%. Правила ДУ ОПИФ акций “СТОИК-Телекоммуникации” зарегистрир. ФСФР России 31.05.07 за №0838-75409511. Изменение стоимости пая ОПИФ акций “СТОИК-Телекоммуникации” за 3 мес. (с 30.01.09 по 30.04.09) +59,41%; 6 мес. (с 31.10.08 по 30.04.09) +35,06%; 1 год (с 30.04.08 по 30.04.09) -50,01%. Правила ДУ ОПИФ акций “СТОИК-Металлургия и Машиностроение” зарегистрир. ФСФР России 08.11.2007 г. за №1068-58229629. Изменение стоимости пая ОПИФ акций “СТОИК-Металлургия и Машиностроение” за 3 мес. (с 30.01.09 по 30.04.09) +62,58%; 6 мес. (с 31.10.08 по 30.04.09) +22,04%; 1 год (с 30.04.08 по 30.04.09) -70,63%. Правила ДУ ОПИФ акций “СТОИК-Потребительский сектор” зарегистрир. ФСФР России 08.11.2007 г. за №1067-58228653. Изменение стоимости пая ОПИФ акций “СТОИК-Потребительский сектор” за 3 мес. (с 30.01.09 по 30.04.09) +50,17%; 6 мес. (с 31.10.08 по 30.04.09) +26,12%; 1 год (с 30.04.08 по 30.04.09) -44,78%. Правила ДУ ОПИФ акций “СТОИК-Электрэнергетика” зарегистрир. ФСФР России 08.11.2007 г. за №1066-58229701. Изменение стоимости пая ОПИФ акций “СТОИК-Электрэнергетика” за 3 мес. (с 30.01.09 по 30.04.09) +66,36%; 6 мес. (с 31.10.08 по 30.04.09) +84,14%; 1 год (с 30.04.08 по 30.04.09) -36,74%. Стоимость инвестиционных паев может увеличиваться и уменьшаться, результаты инвестирования в прошлом не определяют доходы в будущем, государство не гарантирует доходность инвестиций в паевые инвестиционные фонды. Прежде чем приобрести инвестиционный пай, следует внимательно ознакомиться с правилами доверительного управления паевым инвестиционным фондом. Взимание скидок и надбавок уменьшает доходность инвестиций в ПИФы. Все данные приведены без учета максимальной надбавки при приобретении и максимальной скидки при погашении. До приобретения инвестиционных паев получить подробную информацию о паевых инвестиционных фондах и ознакомиться с Правилами доверительного управления, а также иными документами, можно по адресу: Россия, СПб, Невский пр., д.22-24, лит.А, пом.96Н (Месторасположение: ул. М.Конюшенная, д.5), по тел. (812) 329-15-99 и в сети Интернет по адресу: [www.am.bfa.ru](http://www.am.bfa.ru).  
ОАО “Банк БФА”. Лицензия ЦБ РФ № 3038 от 13.06.2007.