



## Обзор ситуации на рынках

### Рынок акций

На фоне улучшения настроения на внешних рынках, ряда неплохих статистических данных из США, а также бодро начавшегося сезона корпоративной отчетности, российские индексы продемонстрировали рост: по итогам недели **индекс ММВБ прибавил 10,89%**, индекс **РТС вырос на 10,75%**.



Рынок металлов стал одним из основных бенефициаров вышеупомянутого всплеска оптимизма, в результате металлургический индекс **MICEX M&M за неделю прибавил 11,48%**, а котировки акций большинства эмитентов прибавили от 10 до 20%. Лидерами стали ГМК Норильский Никель (+17,97%) и Мечел (+20,83%).

В телекоммуникационном секторе акции АФК Система прибавили 19,15%, оказавшись одним из лидеров широкого рынка, вровень с рынком подрастали префы Ростелекома (+9,76%) и акции МТС (+9,59%). Прирост телекоммуникационного индекса **MICEX TLC +11,21%**.

Индекс нефтегазового сектора **MICEX O&G вырос на 10,25%**. Наибольший прирост показали префы Сургутнефтегаза (+21,43%), лучше рынка выглядели акции Газпрома (+13,91%) - поддержку акциям могли оказать данные ЦДУ ТЭК, согласно которым добыча газа компанией с конца позапрошлой недели установилась на уровне, превышающем среднесуточную добычу за июнь 2009 года почти на 12%.

Индекс банковского сектора **MICEX FNL прибавил 9,23%**. Сбербанк на прошлой неделе представил отчетность по МСФО за 1-й квартал. Несмотря на то, что чистая прибыль банка за 1-й кв. 2009 г. по МСФО оказалось ниже прогнозов, инвесторов успокоило частично то, что прибыль оказалась ниже ожиданий по причине увеличения отчислений в резервы по просроченным кредитам.

В энергетике акции ряда генерирующих компаний показали существенный прирост (ОГК-1 +23,56%, ОГК-2 +23,88%, ТГК-9 +26,92%). В то же время ликвидные акции сектора существенно отстали от рынка, ФСК ЕЭС +4,41%, РусГидро -2,25%. По итогам недели **MICEX PWR: +5,31%**.

### Рынок облигаций

На прошлой неделе на рынке рублевых облигаций наблюдался уверенный рост: большинство ликвидных выпусков прибавили в цене, индекс IFX-CBonds вырос на 0,44%. Наибольшим спросом пользовались бумаги, включенные в ломбардный список ЦБ РФ. Кроме того, с точки зрения качественного развития рынка, важным событием явилось создание специального режима торгов "Облигации Д - Режим основных торгов" на ММВБ, в котором с понедельника будут торговаться бумаги, по которым был допущен дефолт.

На первичном рынке произошло размещение бумаг Вымпелкома: ставка купона составила 15,2% (близко к нижней границе заявленного диапазона). Также была досрочно закрыта книга заявок на выпуск Газпромнефть-3: спрос превысил предложение в 3 раза, а эффективная доходность к погашению составила 15,29%. В пятницу МТС открыла книгу заявок на новый семилетний выпуск, предполагающий трехлетнюю оферту: ставка купона ожидается на уровне 15,4%. На следующей неделе пройдет размещение биржевых облигаций Дальсвязи.

Ситуация с ликвидностью оставалась относительно комфортной: ставки на межбанковском рынке не превышали 8%. На следующей неделе участникам рынка предстоит уплата одной трети НДС за второй квартал. Бивалютная корзина за неделю снизилась на 2% до уровня 37,675 руб. Заметим также, что на прошлой неделе было зафиксировано еще 5 технических дефолтов (как по купонам, так и по офертам).

В сегменте внешнего долга наблюдалась позитивная динамика: снижение доходности происходило по всей длине кривой. Цена суверенного выпуска "Россия-30" выросла до 98,4%. Что касается казначейских обязательств США, то доходность 10-ти летних бумаг за неделю выросла на 35 б.п. (уровень 3,65%) ввиду позитивной банковской отчетности, а также оптимистичных статданных по строительному сектору.



### Консенсус- прогноз Дирекции по инвестициям

» Настроение:  
Греемся.  
» Рабочий режим:  
1000 пунктов. Резво.



### Мнение Директора по инвестициям

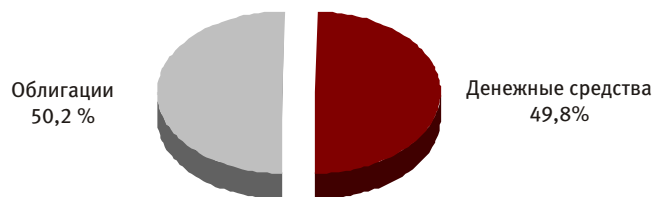
» Формула  
психологического  
мышления:  
На любую проблему  
*всегда* есть как минимум  
**два** ответа.  
И оба они (ответы) -  
**правильные**.  
Обычно правильных  
ответов *существенно*  
больше.  
Например - **три**.

## Открытый фонд облигаций “Финансист”

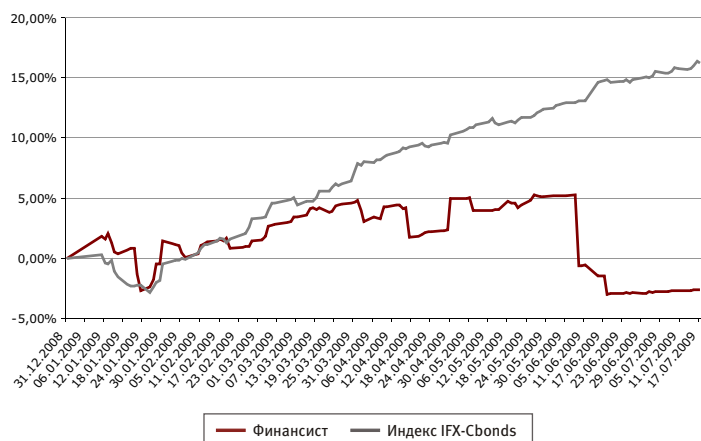
Инвестиционная стратегия - консервативная.

Объект инвестиций: облигации.

**Комментарии управляющего:** За прошлую неделю стоимость пая ОПИФ “Финансист” практически не изменилась. В составе активов фонда также не произошло изменений. Ввиду некоторой стабилизации на финансовых рынках мы ожидаем сохранения спроса на вновь размещаемые выпуски высококачественных эмитентов.



### Динамика стоимости пая



### На 17.07.2009: Структура портфеля фонда

- стоимость чистых активов составляет 280,805 млн руб.
- стоимость пая составляет 1 478,47 руб.
- изменение стоимости пая с начала 2009 года: -2,63%

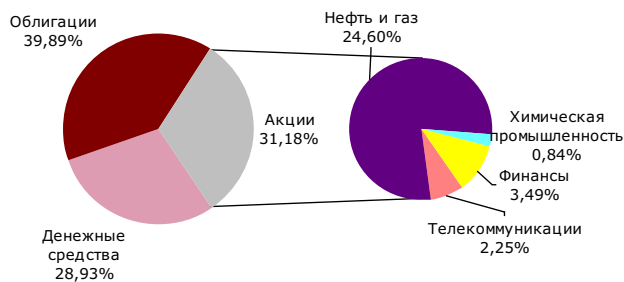
| Наименование                                      | 10.07.09     | 17.07.09     |
|---|--------------|--------------|
| <b>Облигации российских хозяйственных обществ</b> | <b>50.79</b> | <b>50.23</b> |
| Амурметалл, 3                                     | 2.10         | 2.07         |
| АПК Аркада, 3                                     | 1.26         | 1.24         |
| ВТБ, 6  | 13.57        | 13.45        |
| Московское областное ипотечное агентство, 3       | 20.95        | 20.70        |
| УРСА Банк, 7                                      | 12.92        | 12.76        |
| <b>Денежные средства</b>                          | <b>49.21</b> | <b>49.77</b> |

## Открытый фонд смешанных инвестиций “Титан”

Инвестиционная стратегия - сбалансированная.

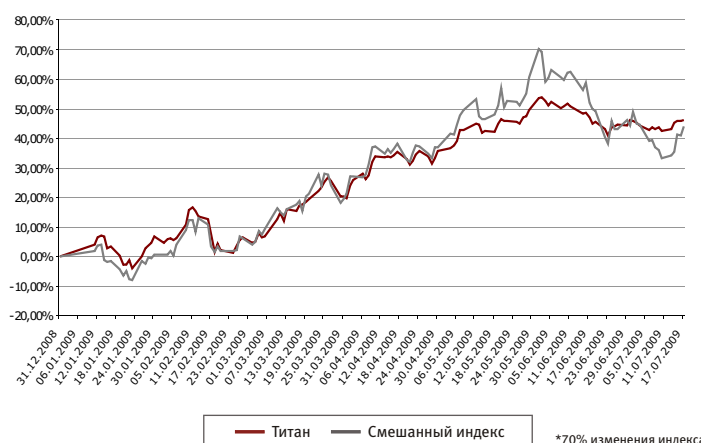
Объект инвестиций: акции и облигации.

**Комментарии управляющего:** На прошедшей неделе структура вложений в фонде не изменилась. Мы не считаем, что текущий рост на рынке акций носит устойчивый характер и пока не увеличивали долю в этом сегменте. Уровень риска в портфеле фонда оптимален в текущей ситуации на рынке.



(в т.ч. бивалютная корзина (0,55 USD/0,45 EUR)- 16,60%)

### Динамика стоимости пая



### На 17.07.2009: Структура портфеля фонда

- стоимость чистых активов составляет 215,715 млн руб.
- стоимость пая составляет 1 730,42 руб.
- изменение стоимости пая с начала 2009 года: +46,28%

| Наименование                                      | 10.07.09     | 17.07.09     |
|---|--------------|--------------|
| <b>Акция</b>                                      | <b>29.57</b> | <b>31.18</b> |
| ГАЗПРОМ, ао                                       | 5.13         | 5.53         |
| ЛУКОЙЛ, ао  | 4.92         | 5.42         |
| Мобильные ТелеСистемы, ао                         | 2.12         | 2.25         |
| НОВАТЭК, ао                                       | 4.48         | 4.51         |
| Роснефть НК, ао                                   | 4.48         | 4.72         |
| Сбербанк России, ао                               | 3.32         | 3.49         |
| Татнефть им.В.Д.Шашина, ао                        | 3.25         | 3.45         |
| Уфанефтехим, ап                                   | 1.01         | 0.97         |
| Уфаоргсинтез, ап                                  | 0.86         | 0.84         |
| <b>Облигации российских хозяйственных обществ</b> | <b>40.48</b> | <b>39.89</b> |
| ВТБ, 6  | 11.36        | 11.14        |
| Газпром нефть, 4                                  | 13.40        | 13.16        |
| ГАЗ-финанс, 1                                     | 4.05         | 4.12         |
| МТС, 4  | 11.64        | 11.44        |
| ЭйрЮнион, 1                                       | 0.02         | 0.02         |
| <b>Денежные средства</b>                          | <b>29.96</b> | <b>28.93</b> |

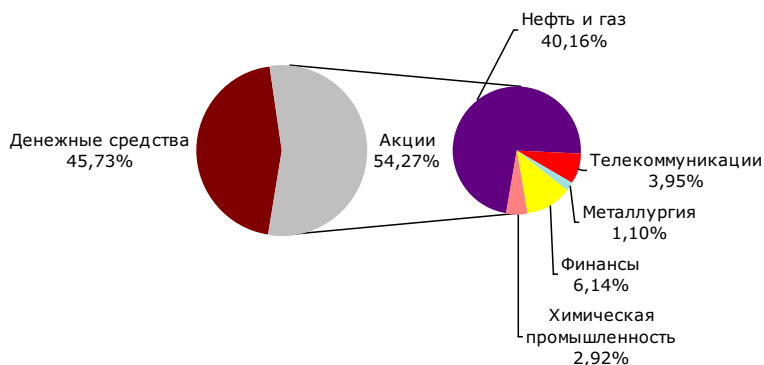
\*70% изменения индекса ММВБ + 30% изменения индекса IFX-Cbonds

## Открытый фонд акций "СТОИК"

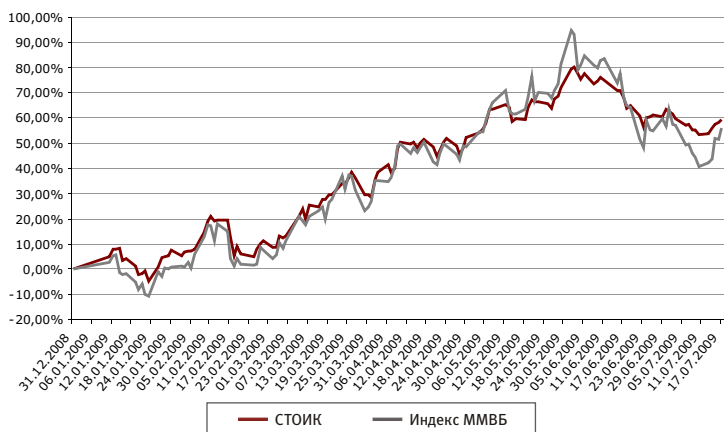
Инвестиционная стратегия - агрессивная.

Объект инвестиций: акции.

**Комментарии управляющего:** В отчетном периоде портфель фонда не изменился. Мы не увеличивали вложения в акции, так как пока рассматриваем значительный рост на прошедшей неделе как колебание в рамках общего корректирующего движения. Устойчивость сырьевых рынков закладывает хорошую основу для начала нового движения вверх российского рынка акций в среднесрочной перспективе.



### Динамика стоимости пая



### На 17.07.2009: Структура портфеля фонда

- стоимость чистых активов составляет 305,985 млн руб.
- стоимость пая составляет 1 992,24 руб.
- изменение стоимости пая с начала 2009 года: +59,29%

| Наименование                | 10.07.09     | 17.07.09     |
|-----------------------------|--------------|--------------|
| <b>Акция</b>                | <b>51.29</b> | <b>54.27</b> |
| ВЕРО ФАРМ, ао вып.2         | 2.08         | 2.01         |
| Газпром нефть, ао           | 1.44         | 1.55         |
| ГАЗПРОМ, ао                 | 7.64         | 8.27         |
| ЛУКОЙЛ, ао                  | 8.60         | 9.54         |
| Мобильные ТелеСистемы, ао   | 3.71         | 3.95         |
| НОВАТЭК, ао                 | 5.97         | 6.04         |
| Роснефть НК, ао             | 8.88         | 9.42         |
| Сбербанк России, ао         | 5.80         | 6.14         |
| Татнефть им. В.Д.Шашина, ао | 4.19         | 4.48         |
| Уфанефтехим, ап             | 0.88         | 0.85         |
| Уфаоргсинтез, ап            | 0.92         | 0.91         |
| Южный Кузбасс, ао           | 1.19         | 1.10         |
| <b>Денежные средства</b>    | <b>48.71</b> | <b>45.73</b> |

## Открытый фонд акций "СТОИК - Нефть и Газ"

Инвестиционная стратегия - агрессивная.

Объект инвестиций: акции компаний нефтегазовой отрасли.

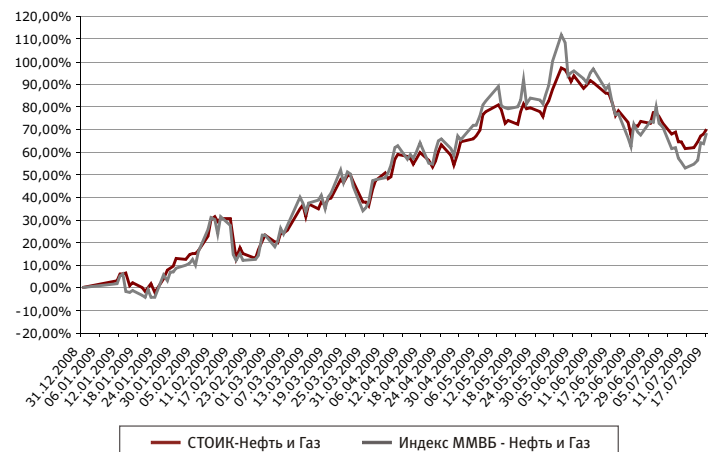
**Комментарии управляющего:** На прошедшей неделе портфель фонда не изменился. Рост на рынке нефти вызвал закономерный интерес к бумагам сектора, но на данный момент остается вероятность продолжения коррекции вниз. Мы увеличим долю акций до максимальной, в случае прохождения рынком вверх определенных технических уровней.

Акции  
нефтяных компаний  
78,5%



Денежные средства  
21,5%

### Динамика стоимости пая



### На 17.07.2009: Структура портфеля фонда

- стоимость чистых активов составляет 22,396 млн руб.
- стоимость пая составляет 703,47 руб.
- изменение стоимости пая с начала 2009 года: +70,25%

| Наименование                | 10.07.09     | 17.07.09     |
|-----------------------------|--------------|--------------|
| <b>Акция</b>                | <b>77.19</b> | <b>78.53</b> |
| Башнефть, ао                | 2.57         | 2.46         |
| Газпром нефть, ао           | 7.01         | 7.31         |
| ГАЗПРОМ, ао                 | 12.61        | 13.20        |
| ЛУКОЙЛ, ао                  | 11.69        | 12.53        |
| Нижнекамскнефтехим, ао      | 2.42         | 1.97         |
| НОВАТЭК, ао                 | 9.44         | 9.23         |
| Роснефть НК, ао             | 12.90        | 13.23        |
| Сургутнефтегаз, ао          | 4.30         | 4.50         |
| Татнефть им. В.Д.Шашина, ао | 8.01         | 8.28         |
| Уфанефтехим, ап             | 6.24         | 5.82         |
| <b>Денежные средства</b>    | <b>22.81</b> | <b>21.47</b> |


## Открытый фонд акций “СТОИК - Телекоммуникации”

Инвестиционная стратегия - агрессивная.

Объект инвестиций: акции компаний телекоммуникационной отрасли.

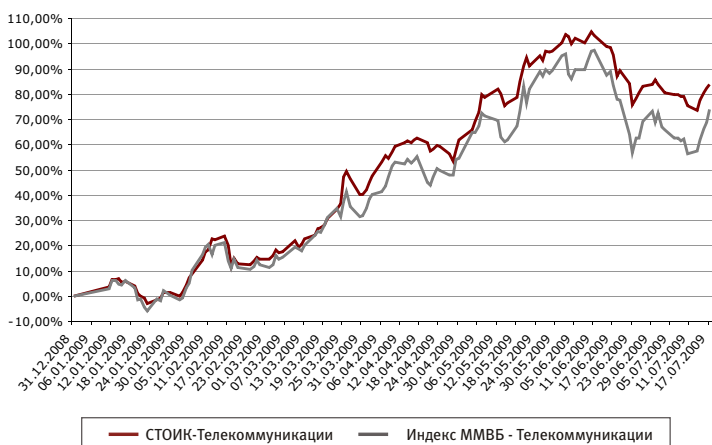
**Комментарии управляющего:** За прошедшую неделю структура фонда не изменилась. Доля акций составляет 53% от стоимости активов портфеля. Локализация отрасли равна 100%. Относительно высокие цены на commodities и положительный внешний фон продолжают оказывать поддержку рынку на текущих уровнях.

Акции компаний телекоммуникационной отрасли  
53,1 %



Денежные средства  
46,9 %

### Динамика стоимости пая



### На 17.07.2009: Структура портфеля фонда

- стоимость чистых активов составляет 9,813 млн руб.
- стоимость пая составляет 482,74 руб.
- изменение стоимости пая с начала 2009 года: +84,07%

| Наименование              | 10.07.09     | 17.07.09     |
|---------------------------|--------------|--------------|
| <b>Акция</b>              | <b>50.78</b> | <b>53.07</b> |
| АФК Система, ао           | 4.56         | 4.99         |
| ВолгаТелеком, ао          | 11.13        | 11.56        |
| Дальсвязь, ао             | 14.12        | 14.75        |
| Мобильные ТелеСистемы, ао | 12.83        | 13.22        |
| Уралсвязьинформ, ао       | 8.14         | 8.57         |
| <b>Денежные средства</b>  | <b>49.22</b> | <b>46.93</b> |


## Открытый фонд акций “СТОИК - Metallургия и Машиностроение”

Инвестиционная стратегия - агрессивная.

Объект инвестиций: акции компаний отрасли металлургии и машиностроения.

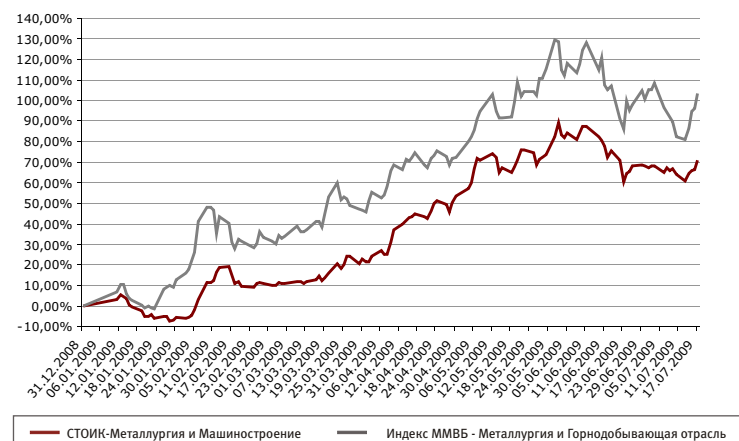
**Комментарии управляющего:** На прошедшей неделе структура фонда не претерпела изменений. Лидерство металлургического сектора на рынке напрямую отразилось на увеличении стоимости пая за счет сохранения значительной доли акций металлургических компаний в фонде (92% от стоимости активов портфеля). Локализация отрасли фонда по-прежнему равна 100%.

Акции компаний отрасли металлургии и машиностроения  
92,1 %



Денежные средства  
7,9 %

### Динамика стоимости пая



### На 17.07.2009: Структура портфеля фонда

- стоимость чистых активов составляет 7,544 млн руб.
- стоимость пая составляет 352,62 руб.
- изменение стоимости пая с начала 2009 года: +70,86%

| Наименование                                 | 10.07.09     | 17.07.09     |
|--|--------------|--------------|
| <b>Акция</b>                                 | <b>91.80</b> | <b>92.07</b> |
| Автоваз, ап                                  | 1.70         | 1.74         |
| Ашинский металлургический завод, ао          | 9.11         | 8.42         |
| ГАЗ, ао                                      | 2.87         | 2.37         |
| ГМК Норильский никель, ао                    | 10.64        | 11.38        |
| КАМАЗ, ао                                    | 5.16         | 5.34         |
| Корпорация ИРКУТ, ао                         | 1.75         | 1.68         |
| Магнитогорский металлургический комбинат, ао | 13.74        | 15.59        |
| Новолипецкий металлургический комбинат, ао   | 12.57        | 12.38        |
| Объединенные машиностроительные заводы, ао   | 0.76         | 0.64         |
| Силовые машины, ао                           | 3.55         | 3.40         |
| Соллерс, ао                                  | 7.46         | 7.77         |
| Трубная металлургическая компания, ао        | 7.26         | 7.25         |
| УАЗ, ао                                      | 2.21         | 2.08         |
| Челябинский цинковый завод, ао               | 3.45         | 3.38         |
| Южный Кузбасс, ао                            | 9.55         | 8.65         |
| <b>Денежные средства</b>                     | <b>8.20</b>  | <b>7.93</b>  |


## Открытый фонд акций “СТОИК - Электроэнергетика”

Инвестиционная стратегия - агрессивная.

Объект инвестиций: акции компаний электроэнергетической отрасли.

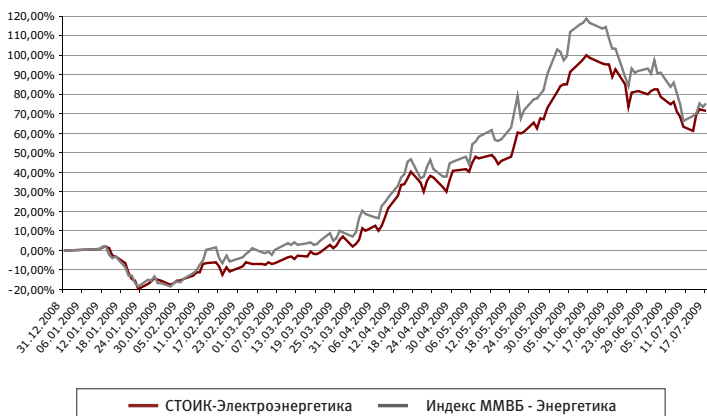
**Комментарии управляющего:** За прошедшую неделю изменений в составе активов фонда не произошло. Стоит отметить, что 76% роста стоимости пая за неделю приходится на увеличение цен на акции генерирующих компаний (ТГК+ОГК) электроэнергетического сектора, которые составляют около 30% от стоимости активов портфеля. Локализация отрасли фонда сохраняется на 100%-м уровне.

Акции  
электроэнергетических  
компаний  
81,9%



Денежные средства  
18,1%

### Динамика стоимости пая



### На 17.07.2009: Структура портфеля фонда

- стоимость чистых активов составляет 6,863 млн руб.
- стоимость пая составляет 608,68 руб.
- изменение стоимости пая с начала 2009 года: +71,53%

| Наименование                           | 10.07.09     | 17.07.09     |
|--|--------------|--------------|
| <b>Акция</b>                           | <b>80.92</b> | <b>81.93</b> |
| ИНТЕР РАО ЭЭС, ао                      | 13.89        | 14.12        |
| Иркутские Энергетические Сети, ао      |              |              |
| Иркутскэнерго, ао                      | 7.83         | 8.17         |
| Московская объединенная электросетевая | 5.95         | 5.66         |
| Мосэнергосбыт, ао                      | 2.01         | 2.02         |
| ОПК-1, ао                              | 2.35         | 2.81         |
| ОПК-5, ао                              | 6.10         | 6.53         |
| РусГидро, ао                           | 13.97        | 12.84        |
| ТГК-5, ао                              | 9.60         | 9.48         |
| ТГК-9, ао                              | 7.62         | 9.30         |
| ФСК ЭЭС, ао                            | 11.58        | 10.99        |
| <b>Денежные средства</b>               | <b>19.08</b> | <b>18.07</b> |

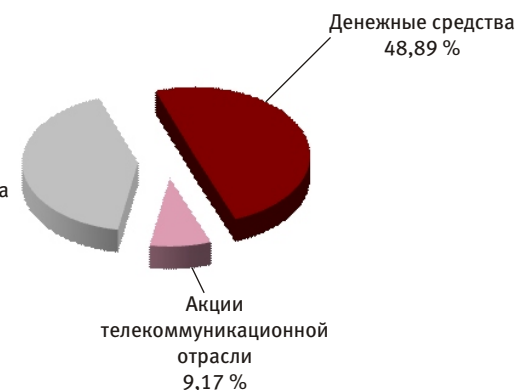
## Открытый фонд акций “СТОИК - Потребительский сектор”

Инвестиционная стратегия - агрессивная.

Объект инвестиций: акции компаний потребительского сектора.

**Комментарии управляющего:** По итогам прошедшей недели, во время которой ряд определенных факторов, оказывал поддержку рынку, структура портфеля фонда не претерпела значительных изменений. Долю акций портфеля (51% от стоимости активов фонда) формирует представительство акций компаний потребительского сектора (42% от активов портфеля) и акции телекоммуникационной компании (9% от активов).

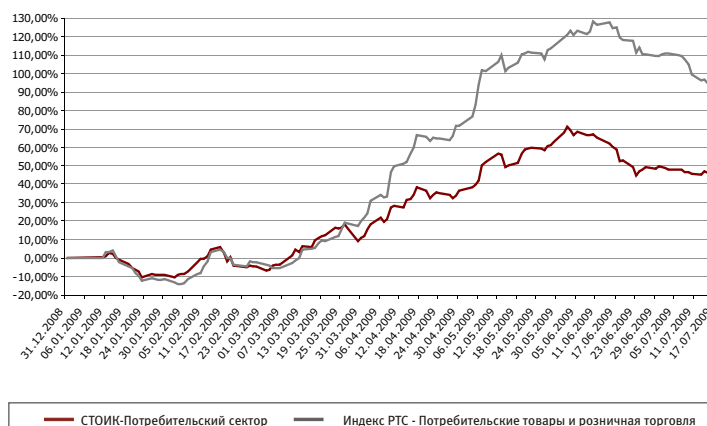
Акции компаний  
потребительского сектора  
41,94 %



Денежные средства  
48,89 %

Акции  
телекоммуникационной  
отрасли  
9,17 %

### Динамика стоимости пая



### На 17.07.2009: Структура портфеля фонда

- стоимость чистых активов составляет 8,893 млн руб.
- стоимость пая составляет 514,65 руб.
- изменение стоимости пая с начала 2009 года: +47,88%

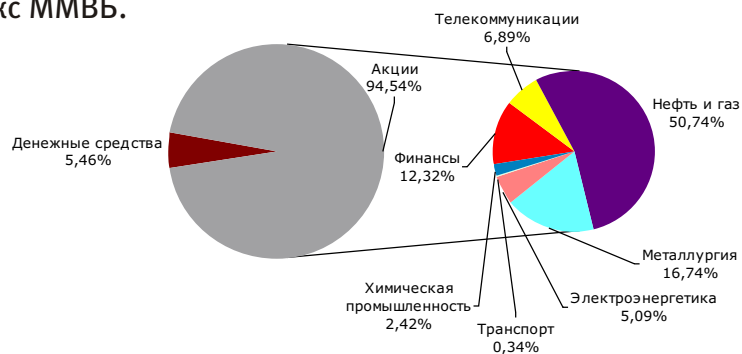
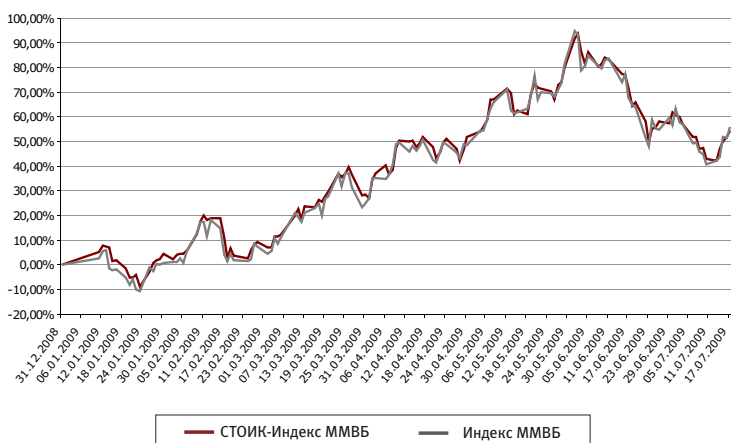
| Наименование             | 10.07.09     | 17.07.09     |
|--------------------------|--------------|--------------|
| <b>Акция</b>             | <b>50.33</b> | <b>51.11</b> |
| Балтика, ао              | 7.30         | 7.20         |
| Балтика, ап              | 7.55         | 7.25         |
| Банк ВТБ, ао             | 4.59         | 5.02         |
| ВЕРОФАРМ, ао вып.2       | 13.02        | 12.59        |
| ВолгаТелеком, ао         | 8.54         | 9.17         |
| Сбербанк России, ао      | 9.33         | 9.87         |
| <b>Денежные средства</b> | <b>49.67</b> | <b>48.89</b> |

**Открытый индексный фонд “СТОИК - Индекс ММВБ”**

Инвестиционная стратегия - агрессивная.

**Объект инвестиций:** акции компаний, входящих в индекс ММВБ.

**Комментарии управляющего:** Инвестиционная декларация данного фонда предусматривает возможность вложения средств инвесторов в акции компании, входящих в Индекс ММВБ. Поэтому управление фонда пассивное и сводится к поддержанию структуры индекса, которому соответствует данный фонд.

**Динамика стоимости пая****На 17.07.2009: Структура портфеля фонда**

- стоимость чистых активов составляет 69,645 млн руб.
- стоимость пая составляет 602,10 руб.
- изменение стоимости пая с начала 2009 года: **+54,32%**

| Наименование                                 | 10.07.09     | 17.07.09     |
|--|--------------|--------------|
| <b>Акция</b>                                 | <b>97.58</b> | <b>94.54</b> |
| Аэрфлот, ао                                  | 0.38         | 0.34         |
| Банк ВТБ, ао                                 | 1.80         | 1.79         |
| ВолгаТелеком, ао                             | 0.13         | 0.13         |
| Газпром нефть, ао                            | 1.08         | 1.06         |
| ГАЗПРОМ, ао                                  | 13.70        | 13.48        |
| ГМК Норильский никель, ао                    | 8.01         | 7.99         |
| ЛУКОЙЛ, ао                                   | 12.68        | 12.77        |
| Магнитогорский металлургический комбинат, ао | 0.76         | 0.80         |
| Мобильные ТелеСистемы, ао                    | 5.45         | 5.27         |
| Мосэнерго, ао                                | 0.20         | 0.21         |
| НОВАТЭК, ао                                  | 5.30         | 4.87         |
| Новолипецкий металлургический комбинат, ао   | 2.09         | 1.92         |
| ОГК-3, ао                                    | 0.27         | 0.24         |
| ОГК-5, ао                                    | 0.11         | 0.11         |
| Полиметалл, ао                               | 0.92         | 0.77         |
| Полюс Золотой, ао                            | 3.65         | 3.53         |
| Распадская, ао                               | 0.38         | 0.37         |
| Роснефть НК, ао                              | 7.81         | 7.53         |
| Ростелеком, ао                               | 1.41         | 1.31         |
| РусГидро, ао                                 | 3.45         | 2.97         |
| Сбербанк России, ао                          | 10.15        | 9.76         |
| Сбербанк России, ап                          | 0.75         | 0.78         |
| Северсталь, ао                               | 1.38         | 1.36         |
| Сургутнефтегаз, ао                           | 4.24         | 4.17         |
| Сургутнефтегаз, ап                           | 1.18         | 1.27         |
| Татнефть им. В.Д.Шашина, ао                  | 4.95         | 4.81         |
| Транснефть АК, ап                            | 0.79         | 0.77         |
| Уралкалий, ао                                | 2.62         | 2.41         |
| Уралсвязьинформ, ао                          | 0.19         | 0.19         |
| ФСК ЭЭС, ао                                  | 1.76         | 1.57         |
| <b>Денежные средства</b>                     | <b>2.42</b>  | <b>5.46</b>  |

**Стратегический партнер УК БФА - ОАО “Банк БФА” - проводит специальную акцию.**

До 30 сентября 2009 года при аренде сейфовых ячеек на срок более 91 дня первый месяц аренды предоставляется бесплатно. Предложение действует в допосе “Приморский” по адресу: Санкт-Петербург, ул. Савушкина, д. 126, ТК “Атлант-Сити”.

Ознакомиться с размерами имеющихся в наличии ячеек и тарифами на их аренду можно на сайте [www.bank.bfa.ru](http://www.bank.bfa.ru) в разделе “Частным клиентам/ Индивидуальные банковские сейфы” или по тел.: (812) 458-53-45.

**Контакты****Адреса офисов в Санкт-Петербурге:**

ул. Малая Конюшенная, д. 5, тел.: (812) 334-98-87  
пн-пт. 10.00-20.00

ул. Восстания, д. 25, тел.: (812) 272-78-18, 334-99-58  
пн-пт: 10.00-20.00, сб: 11.00-16.00

Петроградская наб., д. 34, б/ц “Линкор”, тел.: (812) 334-97-89  
пн-чт: 09.30-18.00, пт: 09.30-16.45

Средний пр. В.О., д. 48/27 (вход с 12 линии), (офис Банка БФА),  
тел.: (812) 611-00-79  
пн-пт: 10.00-19.00

ул. Савушкина, д. 126, лит. А (офис Банка БФА), тел.: (812) 458-53-45  
пн-пт: 10.00-19.00

Официальный сайт УК БФА: [www.am.bfa.ru](http://www.am.bfa.ru)

ООО “УК “БФА”. Лиц. ФСФР России на осуществление деятельности по управлению инвестиционными фондами, паевыми инвестиционными фондами и негосударственными пенсионными фондами №21-000-1-00091 от 15.11.02 г. Правила ДУ ОПИФ облигаций “Финансист” зарегистрир. ФКЦБ России 30.04.03 за №0105-58227406. Изменение стоимости пая ОПИФ “Финансист” за 3 мес. (с 30.01.09 по 30.04.09) +3,49%; 6 мес. (с 31.10.08 по 30.04.09) -1,19%; 1 год (с 30.04.08 по 30.04.09) -3,5%; за 3 года (с 30.04.06 по 30.04.09) +9,69%. Правила ДУ ОПИФ смешанных инвестиций “ТИТАН” зарегистрир. ФКЦБ России 30.04.03 за №0106-58227563. Изменение стоимости пая ОПИФ смешанных инвестиций “ТИТАН” за 3 мес. (с 30.01.09 по 30.04.09) +27,23%; 6 мес. (с 31.10.08 по 30.04.09) +20,51%; 1 год (с 30.04.08 по 30.04.09) -32,42%; за 3 года (с 30.04.06 по 30.04.09) -29,06%. Правила ДУ ОПИФ акций “СТОИК” зарегистрир. ФКЦБ России 30.04.03 за №0107-58227487. Изменение стоимости пая ОПИФ акций “СТОИК” за 3 мес. (с 30.01.09 по 30.04.09) +41,75%; 6 мес. (с 31.10.08 по 30.04.09) +34,69%; 1 год (с 30.04.08 по 30.04.09) -41,15%; за 3 года (с 30.04.06 по 30.04.09) -39,61%. Правила ДУ ОПИФ индексный “СТОИК-Индекс ММВБ” зарегистрир. ФСФР России 14.12.06 за №0705-75408380. Изменение стоимости пая ОПИФ индексный “СТОИК-Индекс ММВБ” за 3 мес. (с 30.01.09 по 30.04.09) +45,22%; 6 мес. (с 31.10.08 по 30.04.09) +38,76%; 1 год (с 30.04.08 по 30.04.09) -39,07%. Правила ДУ ОПИФ акций “СТОИК-Нефть и Газ” зарегистрир. ФСФР России 31.05.07 за №0835-75409439. Изменение стоимости пая ОПИФ акций “СТОИК-Нефть и Газ” за 3 мес. (с 30.01.09 по 30.04.09) +45,4%; 6 мес. (с 31.10.08 по 30.04.09) +44,64%; 1 год (с 30.04.08 по 30.04.09) -33,97%. Правила ДУ ОПИФ акций “СТОИК-Телекоммуникации” зарегистрир. ФСФР России 31.05.07 за №0838-75409511. Изменение стоимости пая ОПИФ акций “СТОИК-Телекоммуникации” за 3 мес. (с 30.01.09 по 30.04.09) +59,41%; 6 мес. (с 31.10.08 по 30.04.09) +35,06%; 1 год (с 30.04.08 по 30.04.09) -50,01%. Правила ДУ ОПИФ акций “СТОИК-Металлургия и Машиностроение” зарегистрир. ФСФР России 08.11.2007 г. за №1068-58229629. Изменение стоимости пая ОПИФ акций “СТОИК-Металлургия и Машиностроение” за 3 мес. (с 30.01.09 по 30.04.09) +62,58%; 6 мес. (с 31.10.08 по 30.04.09) +22,04%; 1 год (с 30.04.08 по 30.04.09) -70,63%. Правила ДУ ОПИФ акций “СТОИК-Потребительский сектор” зарегистрир. ФСФР России 08.11.2007 г. за №1067-58228653. Изменение стоимости пая ОПИФ акций “СТОИК-Потребительский сектор” за 3 мес. (с 30.01.09 по 30.04.09) +50,17%; 6 мес. (с 31.10.08 по 30.04.09) +26,12%; 1 год (с 30.04.08 по 30.04.09) -44,78%. Правила ДУ ОПИФ акций “СТОИК-Электрэнергетика” зарегистрир. ФСФР России 08.11.2007 г. за №1066-58229701. Изменение стоимости пая ОПИФ акций “СТОИК-Электрэнергетика” за 3 мес. (с 30.01.09 по 30.04.09) +66,36%; 6 мес. (с 31.10.08 по 30.04.09) +84,14%; 1 год (с 30.04.08 по 30.04.09) -36,74%. Стоимость инвестиционных паев может увеличиваться и уменьшаться, результаты инвестирования в прошлом не определяют доходы в будущем, государство не гарантирует доходность инвестиций в паевые инвестиционные фонды. Прежде чем приобрести инвестиционный пай, следует внимательно ознакомиться с правилами доверительного управления паевым инвестиционным фондом. Взимание скидок и надбавок уменьшает доходность инвестиций в ПИФы. Все данные приведены без учета максимальной надбавки при приобретении и максимальной скидки при погашении. До приобретения инвестиционных паев получить подробную информацию о паевых инвестиционных фондах и ознакомиться с Правилами доверительного управления, а также иными документами, можно по адресу: Россия, СПб, Невский пр., д.22-24, лит.А, пом.96Н (Месторасположение: ул. М.Конюшенная, д.5), по тел. (812) 329-15-99 и в сети Интернет по адресу: [www.am.bfa.ru](http://www.am.bfa.ru).  
ОАО “Банк БФА”. Лицензия ЦБ РФ № 3038 от 13.06.2007.