



**Консенсус-  
прогноз  
Дирекции  
по инвестициям  
УК БФА**

» **Настроение:**  
1000 пунктов.  
Центральная фигура?

» **Рабочий режим:**  
Торопиться медленно.



**Мнение  
Директора  
по инвестициям**

» **Качественная  
характеристика рынка\***  
дополняет понимание  
**Рабочего слогана года.**

Для тренировки ощущений  
(из прошлого опыта):  
Рынок 2008 года - жестокий.  
Рынок 2007 года - жесткий.

\* - качественную характеристику  
рынка 2009 года Вы можете увидеть  
в Еженедельном отчете  
за 08.05 - 15.05.2009,  
который представлен на сайте УК БФА  
в разделе Аналитика:  
<http://www.am.bfa.ru/analyticreport/list/>

## Обзор ситуации на рынках

### Рынок акций

Первая половина прошлой недели на российском рынке прошла под знаком агрессивных распродаж, в результате которых в четверг оба основных российских индекса оказались ниже знаковой отметки 1 000 пунктов. В конце недели наблюдались попытки отскока, однако они оказались неудачными, и закрытие недели прошло глубоко на отрицательной территории: индекс **ММВБ** в пятницу на конец торгов составил 1 017,29 пунктов (-10,65%), индекс **РТС** 1 011,38 пунктов (-10,28%).



### Рынок облигаций

На прошлой неделе на рынке рублевого долга наблюдалась смешанная динамика: некоторый рост в начале недели сменился коррекцией ближе к выходным, что было вызвано растущим объемом планируемых размещений. Инвестиционная активность находилась на уровне выше среднего. Основной спрос был по-прежнему сосредоточен в первом и качественном втором эшелонах. Индекс IFX-CBonds за неделю вырос на 0,22%.

Основные события разворачивались на первичном рынке, где проходили размещения РЖД, ХКФ банка, ЕБРР, УМПО, Тройка-Инвест. Отметим, что избыточное предложение было компенсировано спросом, пусть даже и не всегда рыночным. На следующей неделе участникам рынка будут предложены биржевые облигации Лукойла, два выпуска города Москвы, а также дополнительные 10 млрд. руб. ОФЗ-25064.

Ситуация с ликвидностью продолжала оставаться комфортной: ставки на межбанковском рынке не превышали 8-9%. Валютный рынок также пребывал в спокойном состоянии: бивалютная корзина в течение недели колебалась в диапазоне 36,5 руб. - 36,7 руб.

В сегменте внешнего долга наблюдалась смешанная динамика. Цена суверенного выпуска "Россия-30" снизилась до 98,27%. Что касается казначейских обязательств США, то доходность 10-ти летних бумаг за неделю не изменилась, составив 3,79%. Ключевыми событиями следующей недели станет публикация финальных данных по ВВП США за первый квартал, а также заседание FOMC.

## Открытый фонд облигаций "Финансист"

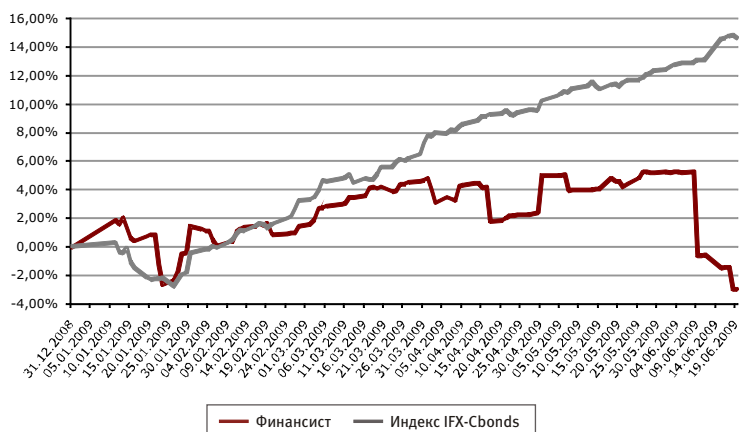
Инвестиционная стратегия - консервативная.

Объект инвестиций: облигации.

**Комментарии управляющего:** За прошлую неделю стоимость пая ОПИФ "Финансист" снизилась на 2,4%, что было вызвано отрицательной переоценкой по облигациям Амурметалла. В дальнейшем мы ожидаем восстановления цен на данный актив, а также сохранения общего позитивного настроения на российском долговом рынке ввиду замедляющейся инфляции и некоторой стабилизации макроэкономических показателей. В составе активов фонда не произошло изменений.



### Динамика стоимости пая



### На 19.06.2009: Структура портфеля фонда

- стоимость чистых активов составляет 276,828 млн руб.
- стоимость пая составляет 1 473,57 руб.
- изменение стоимости пая с начала 2009 года: -2,95%

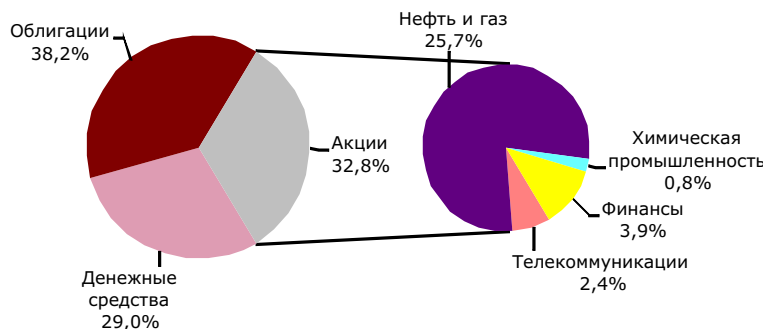
| Наименование                                      | 11.06.09     | 19.06.09     |
|---|--------------|--------------|
| <b>Облигации российских хозяйственных обществ</b> | <b>51.62</b> | <b>50.79</b> |
| Амурметалл, 3                                     | 3.59         | 2.10         |
| АПК Аркада, 3                                     | 1.24         | 1.26         |
| ВТБ, 6  | 13.38        | 13.57        |
| Московское областное ипотечное агентство, 3       | 20.67        | 20.97        |
| УРСА Банк, 7                                      | 12.75        | 12.90        |
| <b>Денежные средства</b>                          | <b>48.38</b> | <b>49.21</b> |

## Открытый фонд смешанных инвестиций "Титан"

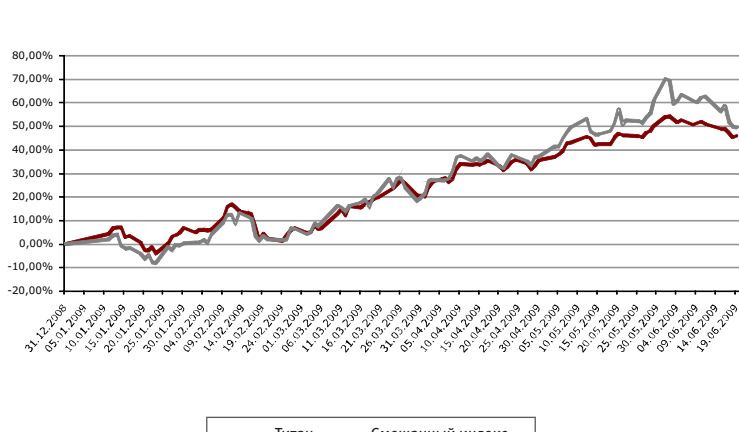
Инвестиционная стратегия - сбалансированная.

Объект инвестиций: акции и облигации.

**Комментарии управляющего:** За прошедшую неделю портфель фонда не изменился. По-прежнему вложения в облигации формируют наибольшую долю от стоимости активов фонда (38%), таким образом, в совокупности с сохранением 30%-ой доли портфеля в денежных средствах, создана защитная структура вложений, которая может быть преобразована в кратчайшие сроки при первых проявлениях признаков возобновления устойчивого роста на рынке акций.



### Динамика стоимости пая



### На 19.06.2009: Структура портфеля фонда

- стоимость чистых активов составляет 215,725 млн руб.
- стоимость пая составляет 1 722,28 руб.
- изменение стоимости пая с начала 2009 года: +45,6%

| Наименование                                      | 11.06.09     | 19.06.09     |
|---|--------------|--------------|
| <b>Акция</b>                                      | <b>34.72</b> | <b>32.78</b> |
| ГАЗПРОМ, ао                                       | 6.41         | 5.96         |
| ЛУКОЙЛ, ао  | 5.80         | 5.51         |
| Мобильные ТелеСистемы, ао                         | 2.42         | 2.40         |
| НОВАТЭК, ао                                       | 5.00         | 4.82         |
| Роснефть НК, ао                                   | 5.28         | 5.00         |
| Сбербанк России, ао                               | 4.23         | 3.88         |
| Татнефть им.В.Д.Шашина, ао                        | 3.91         | 3.47         |
| Уфанефтехим, ап                                   | 0.86         | 0.91         |
| Уфаоргсинтез, ап                                  | 0.80         | 0.84         |
| <b>Облигации российских хозяйственных обществ</b> | <b>36.42</b> | <b>38.20</b> |
| ВТБ, 6  | 10.54        | 11.05        |
| Газпром нефть, 4                                  | 12.47        | 13.07        |
| ГАЗ-финанс, 1                                     | 2.57         | 2.74         |
| МТС, 4  | 10.82        | 11.32        |
| ЭйрЮнион, 1                                       | 0.02         | 0.02         |
| <b>Денежные средства</b>                          | <b>28.86</b> | <b>29.02</b> |

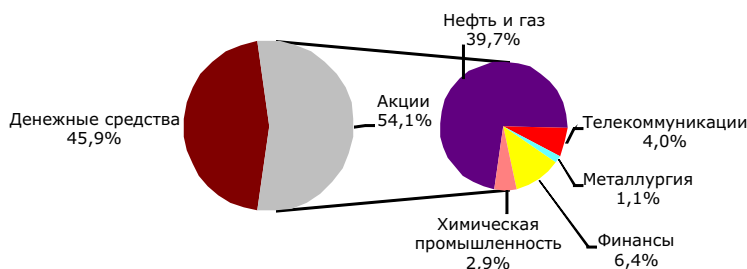
\*70% изменения индекса ММВБ + 30% изменения индекса IFC-Cbonds

## Открытый фонд акций "СТОИК"

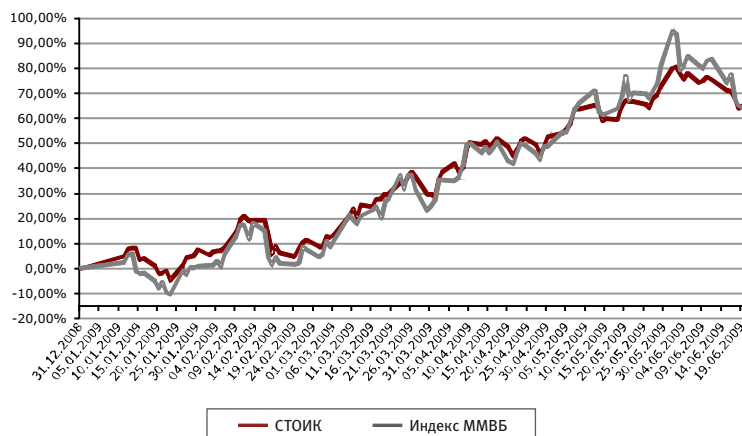
Инвестиционная стратегия - агрессивная.

Объект инвестиций: акции.

**Комментарии управляющего:** На прошедшей неделе структура активов портфеля фонда существенно не изменилась: была частично сокращена позиция в акциях нефтегазовых компаний Газпром и Новатэк, которые, подтверждая наши ожидания, по итогам недели показали нисходящее движение на фоне ряда негативных новостей. Доля денежных средств приближена к максимально допустимой для портфеля фонда, составляя порядка 46% от стоимости активов.



### Динамика стоимости пая



### На 19.06.2009: Структура портфеля фонда

- стоимость чистых активов составляет 323,172 млн руб.
- стоимость пая составляет 2 061,3 руб.
- изменение стоимости пая с начала 2009 года: **+64,81%**

| Наименование               | 11.06.09     | 19.06.09     |
|----------------------------|--------------|--------------|
| <b>Акция</b>               | <b>55.84</b> | <b>54.14</b> |
| ВЕРОФАРМ, ао вып.2         | 2.16         | 2.05         |
| Газпром нефть, ао          | 1.52         | 1.65         |
| ГАЗПРОМ, ао                | 9.17         | 8.41         |
| ЛУКОЙЛ, ао                 | 9.21         | 9.15         |
| Мобильные ТелеСистемы, ао  | 3.85         | 3.99         |
| НОВАТЭК, ао                | 6.51         | 6.09         |
| Роснефть НК, ао            | 9.51         | 9.41         |
| Сбербанк России, ао        | 6.72         | 6.44         |
| Татнефть им.В.Д.Шашина, ао | 4.58         | 4.25         |
| Уфанефтехим, ап            | 0.69         | 0.75         |
| Уфаоргсинтез, ап           | 0.78         | 0.85         |
| Южный Кузбасс, ао          | 1.15         | 1.09         |
| <b>Денежные средства</b>   | <b>44.16</b> | <b>45.86</b> |

## Открытый фонд акций "СТОИК - Нефть и Газ"

Инвестиционная стратегия - агрессивная.

Объект инвестиций: акции компаний нефтегазовой отрасли.

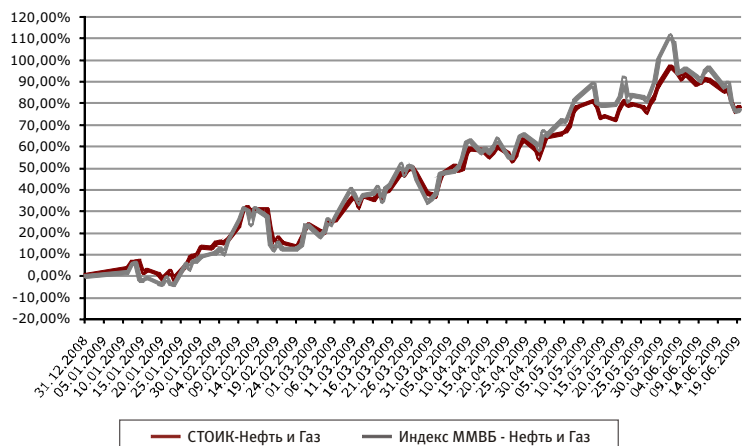
**Комментарии управляющего:** Боковой диапазон движения цен на нефть на прошедшей неделе склоняли нас, скорее к сохранению существующих позиций, нежели чем к осуществлению активных операций с акциями, входящими в состав портфеля фонда. Несущественное изменение долей некоторых из активов носит технический характер. На конец недели денежные средства занимают 23% от стоимости активов фонда, оставшиеся 77% находятся в акциях нефтегазового сектора, тем самым сохраняя 100%-ю локализацию отрасли портфеля.

Акции  
нефтегазовых компаний  
77,4%



Денежные средства  
22,6%

### Динамика стоимости пая



### На 19.06.2009: Структура портфеля фонда

- стоимость чистых активов составляет 23,995 млн руб.
- стоимость пая составляет 736,57 руб.
- изменение стоимости пая с начала 2009 года: **+ 78,26%**

| Наименование               | 11.06.09     | 19.06.09     |
|----------------------------|--------------|--------------|
| <b>Акция</b>               | <b>68.55</b> | <b>77.39</b> |
| Башнефть, ао               | 1.76         | 2.19         |
| Газпром нефть, ао          | 6.32         | 7.71         |
| ГАЗПРОМ, ао                | 12.18        | 13.29        |
| ЛУКОЙЛ, ао                 | 10.67        | 11.90        |
| Нижнекамскнефтехим, ао     | 2.08         | 2.64         |
| НОВАТЭК, ао                | 8.14         | 9.21         |
| Роснефть НК, ао            | 11.77        | 13.08        |
| Сургутнефтегаз, ао         | 4.03         | 4.51         |
| Татнефть им.В.Д.Шашина, ао | 7.46         | 7.77         |
| Уфанефтехим, ап            | 4.14         | 5.09         |
| <b>Денежные средства</b>   | <b>31.45</b> | <b>22.61</b> |

## Открытый фонд акций “СТОИК - Телекоммуникации”

Инвестиционная стратегия - агрессивная.

Объект инвестиций: акции компаний телекоммуникационной отрасли.

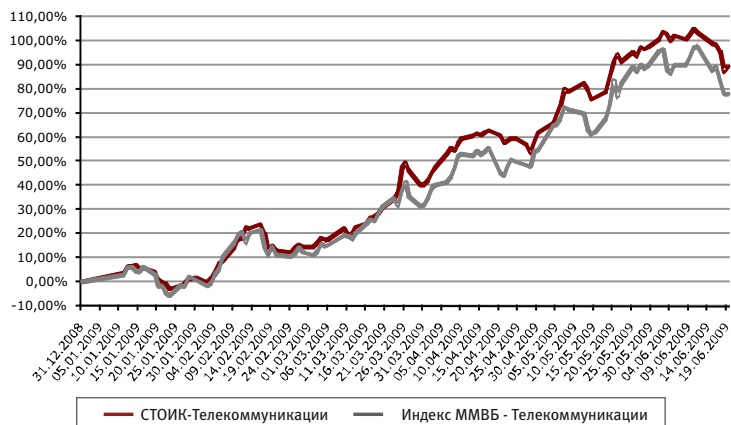
**Комментарии управляющего:** На прошедшей неделе состав активов фонда был изменен: полностью сокращена позиция в акциях компании Русгидро, частично уменьшены доли компаний АФК Система, Волгателеком и Уралсвязьинформ. Посредством совершенных операций, доля денежных средств была увеличена на 22%. Локализация отрасли фонда на конец отчетного периода составляет 100%.

Акции компаний телекоммуникационной отрасли  
49,8 %



Денежные средства  
50,2 %

### Динамика стоимости пая



### На 19.06.2009: Структура портфеля фонда

- стоимость чистых активов составляет 9,985 млн руб.
- стоимость пая составляет 496,63 руб.
- изменение стоимости пая с начала 2009 года: +89,37%

| Наименование              | 11.06.09     | 19.06.09     |
|---------------------------|--------------|--------------|
| <b>Акция</b>              | <b>71.81</b> | <b>49.77</b> |
| АФК Система, ао           | 13.19        | 7.48         |
| ВолгаТелеком, ао          | 14.41        | 11.99        |
| Дальсвязь, ао             | 13.18        | 13.97        |
| Мобильные ТелеСистемы, ао | 6.47         | 6.89         |
| РусГидро, ао              | 13.39        |              |
| Уралсвязьинформ, ао       | 11.17        | 9.44         |
| <b>Денежные средства</b>  | <b>28.19</b> | <b>50.23</b> |

## Открытый фонд акций “СТОИК - Металлургия и Машиностроение”

Инвестиционная стратегия - агрессивная.


Объект инвестиций: акции компаний отрасли металлургии и машиностроения.

**Комментарии управляющего:** На прошедшей неделе в структуре портфеля фонда были увеличены доли:

- компании ММК - по нашему мнению, лучшего предприятия сектора;
- предприятия Южный Кузбасс как сильно недооцененной компании отрасли.

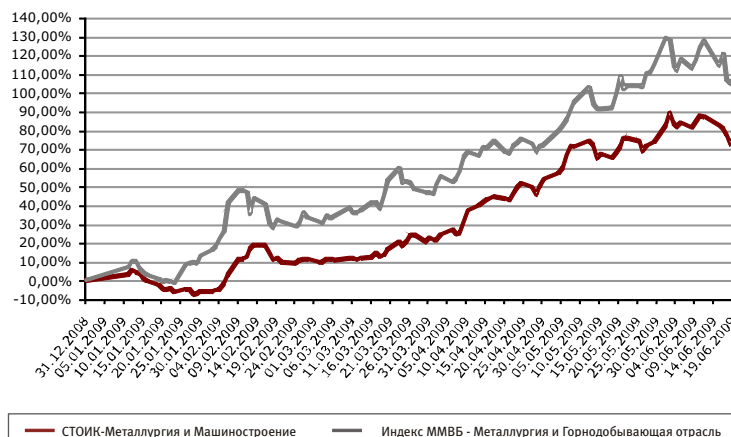
В портфеле фонда представлены только предприятия секторов металлургии и машиностроения, тем самым сохраняя локализацию отрасли на уровне 100%.

Акции компаний отрасли металлургии и машиностроения  
79,9 %



Денежные средства  
20,1 %

### Динамика стоимости пая



### На 19.06.2009: Структура портфеля фонда

- стоимость чистых активов составляет 7,783 млн руб.
- стоимость пая составляет 362,54 руб.
- изменение стоимости пая с начала 2009 года: +75,67%

| Наименование                                 | 11.06.09     | 19.06.09     |
|--|--------------|--------------|
| <b>Акция</b>                                 | <b>76.03</b> | <b>79.91</b> |
| Автоваз, ап                                  | 2.21         | 2.19         |
| Ашинский металлургический завод, ао          | 6.24         | 6.64         |
| ГАЗ, ао                                      | 3.83         | 4.12         |
| ГМК Норильский никель, ао                    | 12.20        | 10.93        |
| КАМАЗ, ао                                    | 6.26         | 5.85         |
| Корпорация ИРКУТ, ао                         | 1.82         | 1.94         |
| Магнитогорский металлургический комбинат, ао | 9.13         | 13.99        |
| Новолипецкий металлургический комбинат, ао   | 7.48         | 7.30         |
| Объединенные машиностроительные заводы, ао   | 0.97         | 0.83         |
| Силовые машины, ао                           | 3.26         | 3.33         |
| Соллерс, ао                                  | 9.90         | 8.70         |
| УАЗ, ао                                      | 2.14         | 2.27         |
| Челябинский цинковый завод, ао               | 3.79         | 3.76         |
| Южный Кузбасс, ао                            | 6.81         | 8.08         |
| <b>Денежные средства</b>                     | <b>23.97</b> | <b>20.09</b> |

## Открытый фонд акций “СТОИК - Электроэнергетика”

Инвестиционная стратегия - агрессивная.

Объект инвестиций: акции компаний электроэнергетической отрасли.

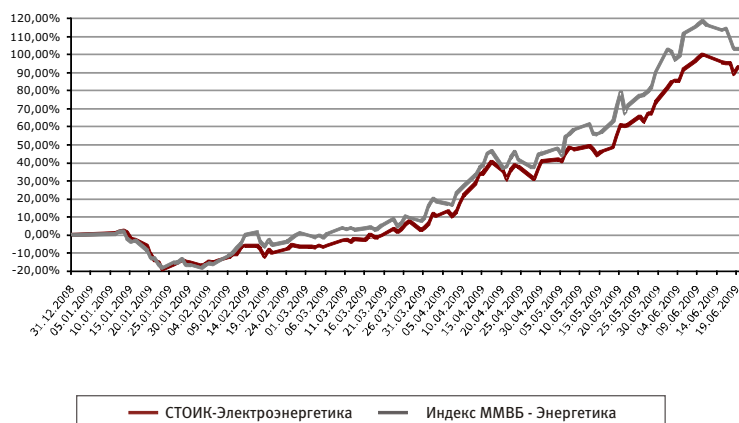
**Комментарии управляющего:** На прошедшей неделе структура активов фонда претерпела изменения в части суботраслевого распределения активов в портфеле. Для расширения представительства компаний тепловой генерации в фонде на 6% была увеличена доля компании ТГК-5. Доля акций в портфеле (77% от стоимости активов) сформирована компаниями электроэнергетической отрасли, оставшиеся 23% активов портфеля находятся в денежных средствах.

Акции  
электроэнергетических  
компаний  
77%



Денежные средства  
23%

### Динамика стоимости пая



### На 19.06.2009: Структура портфеля фонда

- стоимость чистых активов составляет 8,031 млн руб.
- стоимость пая составляет 684,02 руб.
- изменение стоимости пая с начала 2009 года: +92,76%

| Наименование  | 11.06.09     | 19.06.09     |
|---|--------------|--------------|
| <b>Акция</b>  | <b>70.71</b> | <b>77.25</b> |
| ИНТЕР РАО ЕЭС, ао                                   | 9.18         | 10.51        |
| Иркутские Электрические Сети, ао                    | 6.80         | 6.49         |
| Иркутскэнерго, ао                                   | 5.82         | 5.26         |
| Московская объединенная электросетевая компания, ао | 2.23         | 1.98         |
| Мосэнерго, ао                                       | 2.64         | 2.41         |
| ОГК-1, ао   | 6.57         | 6.42         |
| ОГК-5, ао   | 12.71        | 12.49        |
| Русгидро, ао  | 2.70         | 8.99         |
| ТГК-5, ао   | 9.74         | 10.13        |
| ТГК-9, ао   | 12.31        | 12.59        |
| ФСК ЕЭС, ао   | 29.29        | 22.75        |
| <b>Денежные средства</b>                            |              |              |

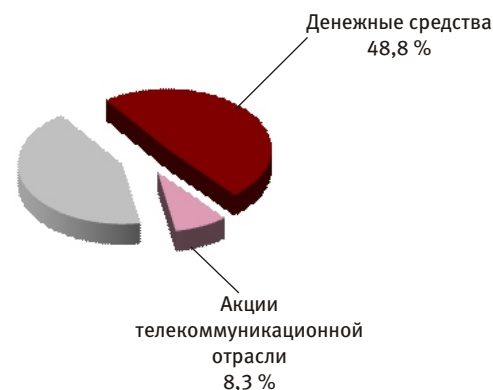
## Открытый фонд акций “СТОИК - Потребительский сектор”

Инвестиционная стратегия - агрессивная.

Объект инвестиций: акции компаний потребительского сектора.

**Комментарии управляющего:** За прошедшую неделю в составе активов фонда произошли изменения: сокращена доля акций и существенно увеличена доля денег. Стоит отметить, что с начала года в портфеле была значительно уменьшена доля банков: если на начало года представительство кредитных организаций формировало 45% стоимости активов фонда, то в текущем портфеле доля банков составляет уже 15% от состава активов.

Акции компаний  
потребительского сектора  
42,9%

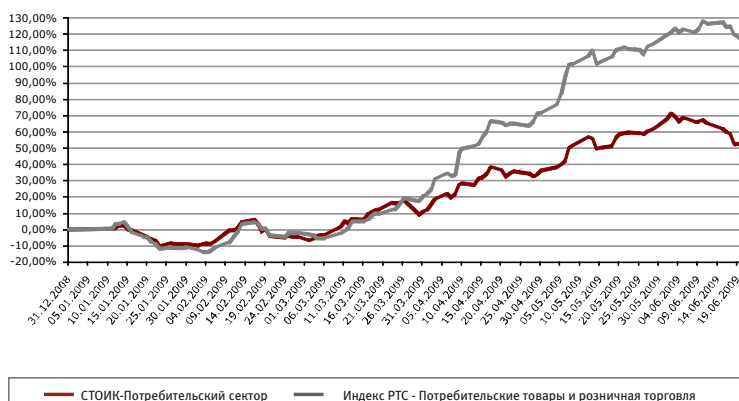


### На 19.06.2009: Структура портфеля фонда

- стоимость чистых активов составляет 9,217 млн руб.
- стоимость пая составляет 532,38 руб.
- изменение стоимости пая с начала 2009 года: +52,98%

| Наименование             | 11.06.09     | 19.06.09     |
|--------------------------|--------------|--------------|
| <b>Акция</b>             | <b>75.60</b> | <b>51.20</b> |
| Балтика, ао              | 6.71         | 7.10         |
| Балтика, ап              | 6.63         | 7.06         |
| Банк ВТБ, ао             | 9.38         | 4.97         |
| ВЕРОФАРМ, ао вып.2       | 15.63        | 13.14        |
| ВолгаТелеком, ао         | 8.80         | 8.33         |
| Русгидро, ао             | 13.69        |              |
| Сбербанк России, ао      | 14.75        | 10.61        |
| <b>Денежные средства</b> | <b>24.40</b> | <b>48.80</b> |

### Динамика стоимости пая

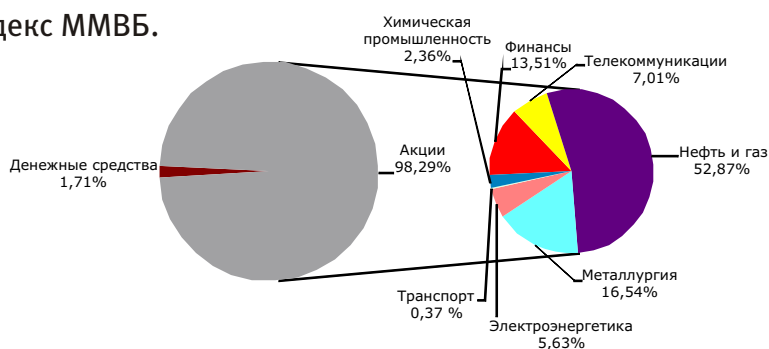
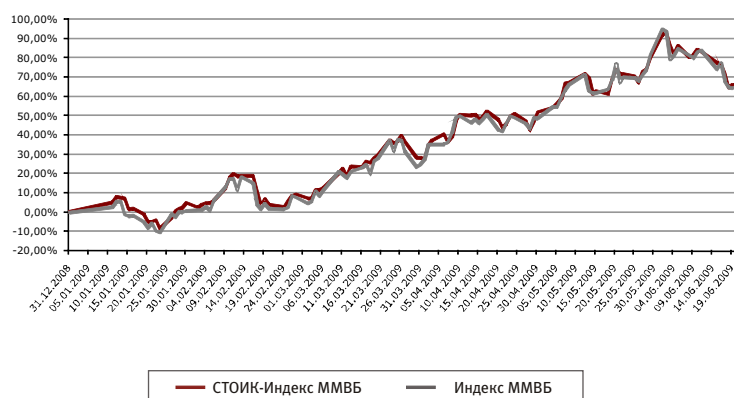


**Открытый индексный фонд “СТОИК - Индекс ММВБ”**

Инвестиционная стратегия - агрессивная.

Объект инвестиций: акции компаний, входящих в индекс ММВБ.

**Комментарии управляющего:** Инвестиционная декларация данного фонда предусматривает возможность вложения средств инвесторов в акции компании, входящих в Индекс ММВБ. Поэтому управление фонда пассивное и сводится к поддержанию структуры индекса, которому соответствует данный фонд.

**Динамика стоимости пая****На 19.06.2009: Структура портфеля фонда**

- стоимость чистых активов составляет 75,384 млн руб.
- стоимость пая составляет 646,77 руб.
- изменение стоимости пая с начала 2009 года: +65,77%

| Наименование                                 | 11.06.09     | 19.06.09     |
|--|--------------|--------------|
| <b>Акция</b>                                 | <b>94.78</b> | <b>98.29</b> |
| Аэрофлот, ао                                 | 0.33         | 0.37         |
| Банк ВТБ, ао                                 | 1.67         | 1.68         |
| ВолгаТелеком, ао                             | 0.12         | 0.12         |
| Газпром нефть, ао                            | 0.97         | 1.10         |
| ГАЗПРОМ, ао                                  | 14.61        | 14.88        |
| ГМК Норильский никель, ао                    | 8.38         | 8.10         |
| ЛУКОЙЛ, ао                                   | 12.75        | 13.27        |
| Магнитогорский металлургический комбинат, ао | 0.55         | 0.61         |
| Мобильные ТелеСистемы, ао                    | 4.78         | 5.20         |
| Мосэнерго, ао                                | 0.20         | 0.21         |
| НОВАТЭК, ао                                  | 4.54         | 4.79         |
| Новолипецкий металлургический комбинат, ао   | 1.53         | 1.61         |
| ОГК-3, ао                                    | 0.26         | 0.26         |
| ОГК-5, ао                                    | 0.10         | 0.11         |
| Полиметалл, ао                               | 0.73         | 0.82         |
| Полус Золото, ао                             | 3.36         | 3.72         |
| Распадская, ао                               | 0.32         | 0.38         |
| Роснефть НК, ао                              | 7.85         | 8.15         |
| Ростелеком, ао                               | 1.32         | 1.49         |
| РусГидро, ао                                 | 2.87         | 3.12         |
| Сбербанк России, ао                          | 11.02        | 11.06        |
| Сбербанк России, ап                          | 0.72         | 0.76         |
| Северсталь, ао                               | 1.23         | 1.30         |
| Сургутнефтегаз, ао                           | 3.94         | 4.12         |
| Сургутнефтегаз, ап                           | 1.10         | 1.21         |
| Татнефть им.В.Д.Шашина, ао                   | 4.58         | 4.45         |
| Транснефть АК, ап                            | 0.75         | 0.90         |
| Уралкалий, ао                                | 2.31         | 2.36         |
| Уралсвязьформ, ао                            | 0.19         | 0.19         |
| ФСК ЕЭС, ао                                  | 1.72         | 1.94         |
| <b>Денежные средства</b>                     | <b>5.22</b>  | <b>1.71</b>  |

**Стратегический партнер УК БФА - ОАО “Банк БФА” - проводит специальную акцию. До 31 июля 2009 года при аренде сейфовых ячеек на срок более 91 дня первый месяц аренды предоставляется бесплатно. Предложение действует в допфисе “Приморский” по адресу: Санкт-Петербург, ул. Савушкина, д. 126, ТК “Атлантик-Сити”.**

**Ознакомиться с размерами имеющихся в наличии ячеек и тарифами на их аренду можно на сайте [www.bank.bfa.ru](http://www.bank.bfa.ru) в разделе “Частным клиентам/ Индивидуальные банковские сейфы” или по тел.: (812) 458-53-45.**

**Контакты****Адреса офисов в Санкт-Петербурге:**ул. Малая Конюшенная, д. 5, тел.: (812) 334-98-87  
пн-пт.10.00-20.00ул. Восстания, д. 25, тел.: (812) 272-78-18, 334-99-58  
пн-пт: 10.00-20.00, сб: 11.00-16.00Петроградская наб., д. 34, б/ц “Линкор”, тел.: (812) 334-97-89  
пн-чт: 09.30-18.00, пт: 09.30-16.45Средний пр. В.О., д. 48/27 (вход с 12 линии), (офис Банка БФА),  
тел.: (812) 611-00-79  
пн-пт: 10.00-19.00ул. Савушкина, д. 126, лит. А (офис Банка БФА), тел.: (812) 458-53-45  
пн-пт: 10.00-19.00Официальный сайт УК БФА: [www.am.bfa.ru](http://www.am.bfa.ru)

ООО “УК “БФА”. Лиц. ФСФР России на осуществление деятельности по управлению инвестиционными фондами, паевыми инвестиционными фондами и негосударственными пенсионными фондами №21-000-1-00091 от 15.11.02 г. Правила ДУ ОПИФ облигаций “Финансист” зарегистрир. ФКЦБ России 30.04.03 за №0105-58227406. Изменение стоимости пая ОПИФ “Финансист” за 3 мес. (с 30.01.09 по 30.04.09) +3,49%; 6 мес. (с 31.10.08 по 30.04.09) -1,19%; 1 год (с 30.04.08 по 30.04.09) -3,5%; за 3 года (с 30.04.06 по 30.04.09) +9,69%. Правила ДУ ОПИФ смешанных инвестиций “ТИТАН” зарегистрир. ФКЦБ России 30.04.03 за №0106-58227563. Изменение стоимости пая ОПИФ смешанных инвестиций “ТИТАН” за 3 мес. (с 30.01.09 по 30.04.09) +27,23%; 6 мес. (с 31.10.08 по 30.04.09) +20,51%; 1 год (с 30.04.08 по 30.04.09) -32,42%; за 3 года (с 30.04.06 по 30.04.09) -29,06%. Правила ДУ ОПИФ акций “СТОИК” зарегистрир. ФКЦБ России 30.04.03 за №0107-58227487. Изменение стоимости пая ОПИФ акций “СТОИК” за 3 мес. (с 30.01.09 по 30.04.09) +41,75%; 6 мес. (с 31.10.08 по 30.04.09) +34,69%; 1 год (с 30.04.08 по 30.04.09) -41,15%; за 3 года (с 30.04.06 по 30.04.09) -39,61%. Правила ДУ ОПИФ индексный “СТОИК-Индекс ММВБ” зарегистрир. ФСФР России 14.12.06 за №0705-75408380. Изменение стоимости пая ОПИФ индексный “СТОИК-Индекс ММВБ” за 3 мес. (с 30.01.09 по 30.04.09) +45,22%; 6 мес. (с 31.10.08 по 30.04.09) +38,76%; 1 год (с 30.04.08 по 30.04.09) -39,07%. Правила ДУ ОПИФ акций “СТОИК-Нефть и Газ” зарегистрир. ФСФР России 31.05.07 за №0835-75409439. Изменение стоимости пая ОПИФ акций “СТОИК-Нефть и Газ” за 3 мес. (с 30.01.09 по 30.04.09) +45,4%; 6 мес. (с 31.10.08 по 30.04.09) +44,64%; 1 год (с 30.04.08 по 30.04.09) -33,97%. Правила ДУ ОПИФ акций “СТОИК-Телекоммуникации” зарегистрир. ФСФР России 31.05.07 за №0838-75409511. Изменение стоимости пая ОПИФ акций “СТОИК-Телекоммуникации” за 3 мес. (с 30.01.09 по 30.04.09) +59,41%; 6 мес. (с 31.10.08 по 30.04.09) +35,06%; 1 год (с 30.04.08 по 30.04.09) -50,01%. Правила ДУ ОПИФ акций “СТОИК-Металлургия и Машиностроение” зарегистрир. ФСФР России 08.11.2007 г. за №1068-58229629. Изменение стоимости пая ОПИФ акций “СТОИК-Металлургия и Машиностроение” за 3 мес. (с 30.01.09 по 30.04.09) +62,58%; 6 мес. (с 31.10.08 по 30.04.09) +22,04%; 1 год (с 30.04.08 по 30.04.09) -70,63%. Правила ДУ ОПИФ акций “СТОИК-Потребительский сектор” зарегистрир. ФСФР России 08.11.2007 г. за №1067-58228653. Изменение стоимости пая ОПИФ акций “СТОИК-Потребительский сектор” за 3 мес. (с 30.01.09 по 30.04.09) +50,17%; 6 мес. (с 31.10.08 по 30.04.09) +26,12%; 1 год (с 30.04.08 по 30.04.09) -44,78%. Правила ДУ ОПИФ акций “СТОИК-Электроэнергетика” зарегистрир. ФСФР России 08.11.2007 г. за №1066-58229701. Изменение стоимости пая ОПИФ акций “СТОИК-Электроэнергетика” за 3 мес. (с 30.01.09 по 30.04.09) +66,36%; 6 мес. (с 31.10.08 по 30.04.09) +84,14%; 1 год (с 30.04.08 по 30.04.09) -36,74%. Стоимость инвестиционных паев может увеличиваться и уменьшаться, результаты инвестирования в прошлом не определяют доходы в будущем, государство не гарантирует доходность инвестиций в паевые инвестиционные фонды. Прежде чем приобрести инвестиционный пай, следует внимательно ознакомиться с правилами доверительного управления паевым инвестиционным фондом. Взимание скидок и надбавок уменьшает доходность инвестиций в ПИФы. Все данные приведены без учета максимальной надбавки при приобретении и максимальной скидки при погашении. До приобретения инвестиционных паев получить подробную информацию о паевых инвестиционных фондах и ознакомиться с Правилами доверительного управления, а также иными документами, можно по адресу: Россия, СПб, Невский пр., д.22-24, лит.А, пом.96Н (Месторасположение: ул. М.Конюшенная, д.5), по тел. (812) 329-15-99 и в сети Интернет по адресу: [www.am.bfa.ru](http://www.am.bfa.ru).  
ОАО “Банк БФА”. Лицензия ЦБ РФ № 3038 от 13.06.2007.