



Обзор ситуации на рынках

Рынок акций

На прошлой неделе на российском рынке акций наблюдалось боковое движение, основным ориентиром для инвесторов выступала конъюнктура сырьевых рынков: в ответ на любое снижение нефтяных котировок российские индексы заметно проседали, в то время как рост практически не отыгрывался. В результате: **ММВБ -0,5 %**, **РТС -1,98 %**.



Консенсус-прогноз Дирекции по инвестициям УК БФА

» **Настроение:**
Похолодало. Слегка.

» **Рабочий режим:**
Почувствуй слабость - обретешь силу.



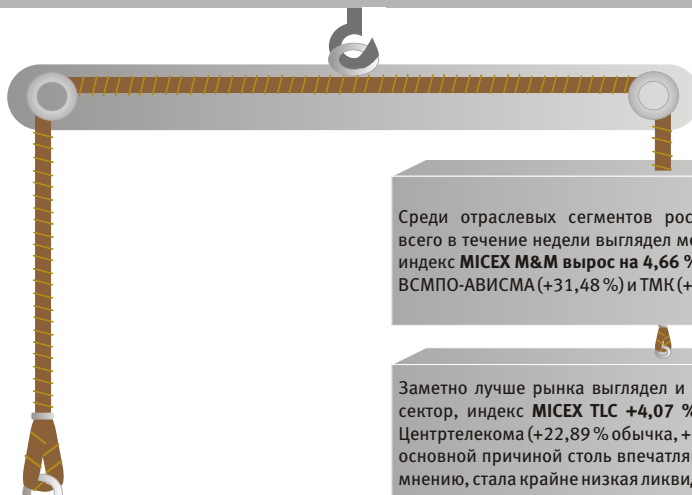
Мнение Директора по инвестициям

» **Ключ к пониманию Рабочего слогана года*** - метафора "ПЬЕСА"

(Слоган - это название пьесы. Важно прочувствовать, **КАК** будет/должно развиваться действие в течение года).

Для тренировки ощущений (из прошлого опыта):
Рабочий слоган 2008 года - "Будь готов!"
Рабочий слоган 2007 года - "Пристегните ремни".

* - рабочий слоган года Вы можете увидеть в Еженедельном отчете за 30.04-08.05, либо в Дайджесте-календаре прогнозов и решений за май (материалы представлены на сайте УК БФА в разделе Аналитика: <http://www.am.bfa.ru/analyticreport/list/>)



Банковский сектор выглядел существенно хуже рынка, **MICEX FNL -2,31 %**. На этой неделе акции Сбербанка не продемонстрировали роста: -5,46 % обычка, -3,08 % префы.

Среди отраслевых сегментов российского рынка лучше всего в течение недели выглядел металлургический сектор, индекс **MICEX M&M вырос на 4,66 %**. Лидером стали бумаги ВСППО-АВИСМА (+31,48 %) и ТМК (+28,99 %).

Заметно лучше рынка выглядел и телекоммуникационный сектор, индекс **MICEX TLC +4,07 %**. Лидером стали акции Центртелекома (+22,89 % обычка, +38,1 % префы) впрочем, основной причиной столь впечатляющего роста, по нашему мнению, стала крайне низкая ликвидность бумаги.

Индекс электроэнергетики завершил неделю в заметном плюсе (**MICEX PWR +2,24 %**) за счет продолжения ажиотажных покупок в ряде малоликвидных акций генерирующего сегмента. Лидерами стали акции ТГК-2 (+47,37 %), ТГК-9 (+32,26 %) и ТГК-14 (+34,38 %).

Нефтегазовый сектор завершил неделю на нейтральной территории, существенный рост показали префы Транснефти (+12,08 %), Татнефти (+6,45 %) и Сургутнефтегаза (+3,84 %). Отраслевой **MICEX O&G +0,31 %**.

Рынок облигаций

На прошедшей неделе в центре внимания находился первичный рынок: размещались РЖД-16 (номинальный объем 15 млрд. руб.) и Х5-Финанс-4 (8 млрд. руб.), по обоим выпускам размещение завершилось в четверг, доходности сложились на уровне 14,84 % и 19,31 % соответственно. На вторичном рынке цены большинства бумаг первого эшелона снижались на фоне приостановления укрепления рубля к бивалютной корзине.

Ситуация с ликвидностью оставалась стабильной (остатки на корреспондентских счетах и депозиты в ЦБ на конец недели составили 882,5 млрд. руб., несколько снизившись (на 3,7 %) к уровню предыдущей недели. Следует отметить и рост задолженности банков по беззалоговым кредитам (+4,9 % до 720,2 млрд. руб.), что наряду с низкими объемами привлечения новых кредитов свидетельствует о снижении активности в части ее досрочного погашения в канун существенных оттоков на текущей неделе. Ставки межбанковского рынка находились на комфортном уровне: овернайт (MIACR 1 день) оставался ниже 7 %.

Доходность американского долга (UST 10) всю неделю находилась выше 3,8 %, лишь в пятницу снизившись до 3,79 % (-0,05 % за неделю). Высокая доходность казначейских бумаг стала фактором смешанной динамики на валютном рынке, иницируя спрос на доллары и преломляя повышательное движение по паре евро/доллар.

Открытый фонд облигаций "Финансист"

Инвестиционная стратегия - консервативная.

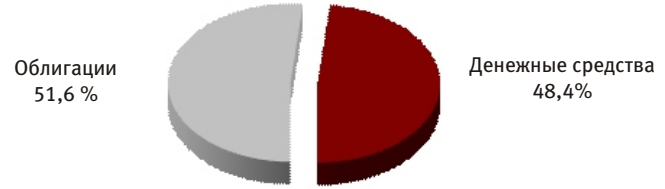
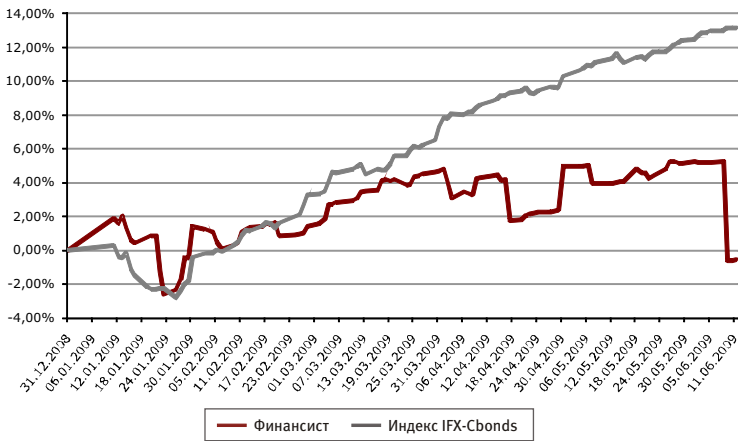
Объект инвестиций: облигации.

Комментарии управляющего: В настоящее время облигационный рынок находится в стадии качественного роста, который отражается в построении:

- кривой доходности для разных групп эмитентов;
- правоприменительной практики в отношении эмитентов, не выполняющих свои обязательства (сегмент Distress Debt).

Именно в рамках правового поля проводится четко структурированная работа с облигациями Амурметалла, которая в случае успешной реализации всех запланированных действий и адекватного отклика эмитента, может принести в портфель фонда желаемый положительный результат. В течение прошлой недели была произведена продажа по оферте облигаций ВТБ 24-3 и добавлены в состав портфеля облигации ВТБ-6.

Динамика стоимости пая



На 11.06.2009: Структура портфеля фонда

- стоимость чистых активов составляет 275,456 млн руб.
- стоимость пая составляет 1 509,77 руб.
- изменение стоимости пая с начала 2009 года: - 0,56%

Наименование	05.06.09	11.06.09
Облигации российских хозяйственных обществ	55.53	51.62
Амурметалл, 3	8.95	3.59
АПК Аркада, 3	1.16	1.24
ВТБ 24, 3	3.84	
ВТБ, 6	10.25	13.38
Московское областное ипотечное агентство, 3	19.42	20.67
УРСА Банк, 7	11.90	12.75
Денежные средства	44.47	48.38

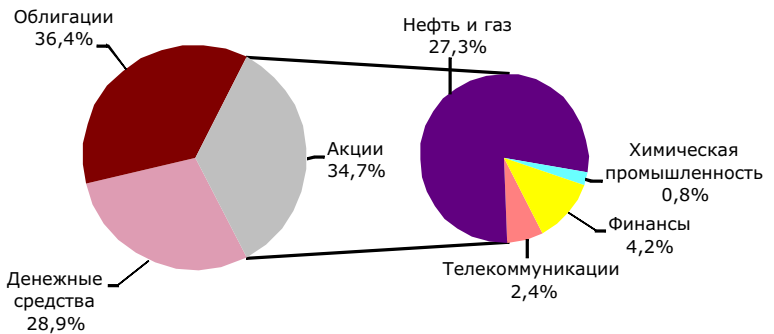
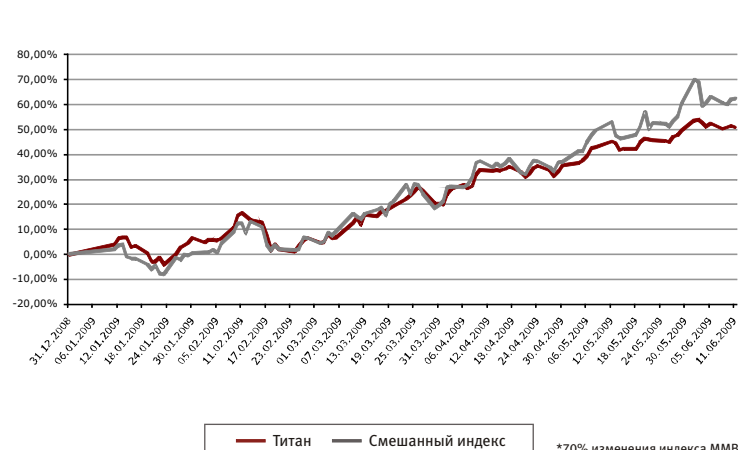
Открытый фонд смешанных инвестиций "Титан"

Инвестиционная стратегия - сбалансированная.

Объект инвестиций: акции и облигации.

Комментарии управляющего: На прошедшей неделе портфель фонда немного изменился, но сохраняет защитную структуру вложений. Средства вложенные в бивалютную корзину (операционный показатель ЦБ, состоящий из 0,55 USD и 0,45 EUR) и составляющие 15% фонда, были размещены на краткосрочном депозите. Предъявленные к оферте облигации ВТБ 24-3, были заменены облигациями МТС-4, которые имеют высокую текущую доходность и перспективы вхождения в котировальный список более высокого уровня.

Динамика стоимости пая



На 11.06.2009: Структура портфеля фонда

- стоимость чистых активов составляет 224,03 млн руб.
- стоимость пая составляет 1 783,05 руб.
- изменение стоимости пая с начала 2009 года: +50,73%

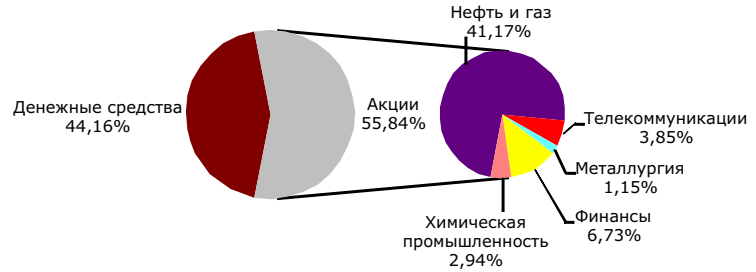
Наименование	05.06.09	11.06.09
Акция	34.92	34.72
ГАЗПРОМ, ао	6.28	6.41
ЛУКОЙЛ, ао	5.92	5.80
Мобильные ТелеСистемы, ао	2.43	2.42
НОВАТЭК, ао	4.97	5.00
Роснефть НК, ао	5.33	5.28
Сбербанк России, ао	4.41	4.23
Татнефть им.В.Д.Шашина, ао	3.95	3.91
Уфанефтехим, ап	0.85	0.86
Уфаоргсинтез, ап	0.80	0.80
Облигации российских хозяйственных обществ	37.40	36.42
ВТБ 24, 3	12.00	
ВТБ, 6	10.33	10.54
Газпром нефть, 4	12.24	12.47
ГАЗ-финанс, 1	2.82	2.57
МТС, 4	10.82	10.82
ЭйрЮнион, 1	0.02	0.02
Денежные средства	27.68	28.86

Открытый фонд акций "СТОИК"

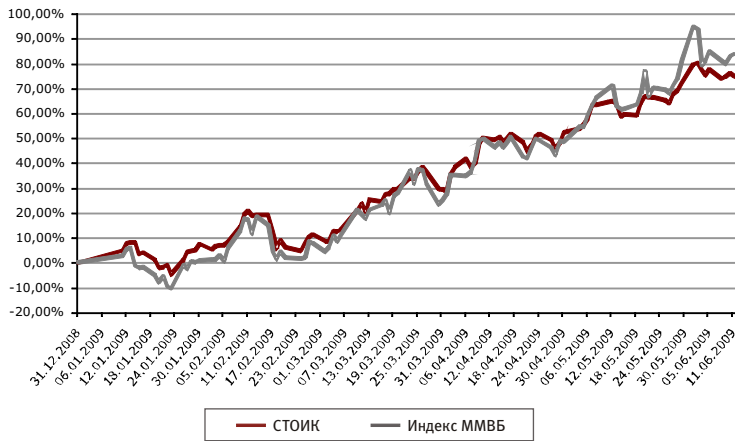
Инвестиционная стратегия - агрессивная.

Объект инвестиций: акции.

Комментарии управляющего: На прошедшей неделе портфель фонда не изменился. Мы оставляем значительную долю фонда в деньгах, пока не увидим условий для устойчивого роста рынка акций в ближайшей перспективе. Одним из таких условий может выступить продолжение роста цен на нефть.



Динамика стоимости пая



На 11.06.2009: Структура портфеля фонда

- стоимость чистых активов составляет 349,29 млн. руб.
- стоимость пая составляет 2 189,09 руб.
- изменение стоимости пая с начала 2009 года: +75,03%

Наименование	05.06.09	11.06.09
Акция	56.56	55.84
ВЕРОФАРМ, ао вып.2	2.11	2.16
Газпром нефть, ао	1.53	1.52
ГАЗПРОМ, ао	9.04	9.17
ЛУКОЙЛ, ао	9.48	9.21
Мобильные ТелеСистемы, ао	3.89	3.85
НОВАТЭК, ао	6.52	6.51
Роснефть НК, ао	9.68	9.51
Сбербанк России, ао	7.06	6.72
Татнефть им.В.Д.Шашина, ао	4.66	4.58
Уфанефтехим, ап	0.68	0.69
Уфаоргсинтез, ап	0.78	0.78
Южный Кузбасс, ао	1.14	1.15
Денежные средства	43.44	44.16


Открытый фонд акций "СТОИК - Нефть и Газ"

Инвестиционная стратегия - агрессивная.

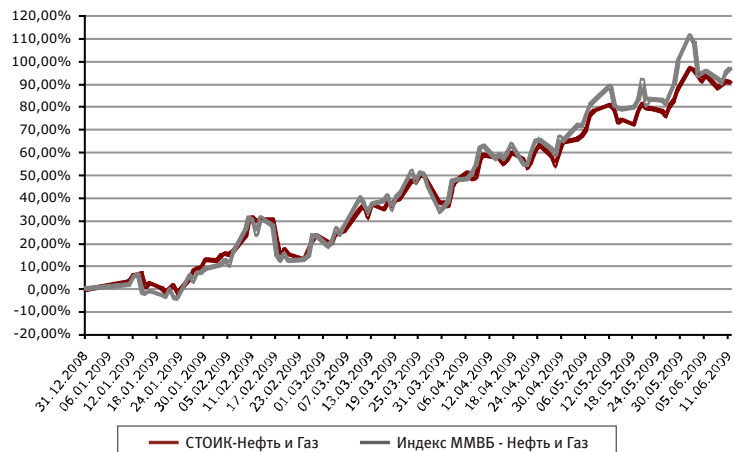
Объект инвестиций: акции компаний нефтегазовой отрасли.

Комментарии управляющего: На прошедшей неделе инвестиционная позиция фонда практически не изменилась. Действия по портфелю носили технический характер. Мы сохраняем часть портфеля в деньгах, однако сохраняющиеся высокие цены на нефть могут удержать рынок от глубокой коррекции.

Акции
нефтяных компаний
68,5%



Динамика стоимости пая



На 11.06.2009: Структура портфеля фонда

- стоимость чистых активов составляет 25,735 млн. руб.
- стоимость пая составляет 788,81 руб.
- изменение стоимости пая с начала 2009 года: +90,91%

Наименование	05.06.09	11.06.09
Акция	78.29	68.55
Башнефть, ао	1.93	1.76
Газпром нефть, ао	7.31	6.32
ГАЗПРОМ, ао	13.73	12.18
ЛУКОЙЛ, ао	12.49	10.67
Нижнекамскнефтехим, ао	2.34	2.08
НОВАТЭК, ао	9.30	8.14
Роснефть НК, ао	13.64	11.77
Сургутнефтегаз, ао	4.56	4.03
Татнефть им.В.Д.Шашина, ао	8.65	7.46
Уфанефтехим, ап	4.33	4.14
Денежные средства	21.71	31.45

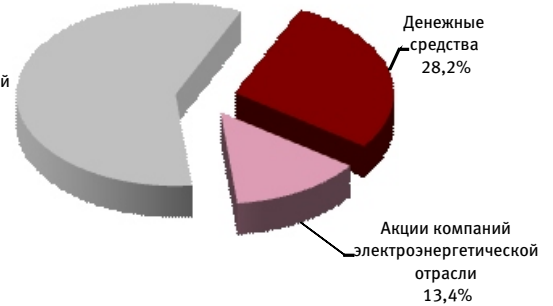
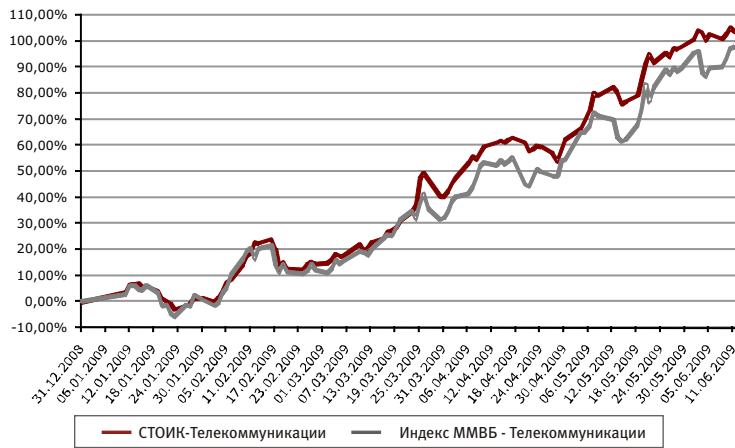
Открытый фонд акций “СТОИК - Телекоммуникации”

Инвестиционная стратегия - агрессивная.

Объект инвестиций: акции компаний телекоммуникационной отрасли.

Комментарии управляющего: За прошедшую неделю структура фонда не была значительно изменена. По-прежнему помимо телекоммуникационных компаний, в фонде представлено предприятие электроэнергетической отрасли (13% от стоимости активов фонда), а доля денег в портфеле сохраняется на довольно высоком уровне и составляет 28% от состава активов фонда.

Акции компаний телекоммуникационной отрасли
58,4%

**Динамика стоимости пая****На 11.06.2009: Структура портфеля фонда**

- стоимость чистых активов составляет 10,806 млн руб.
- стоимость пая составляет 533,24 руб.
- изменение стоимости пая с начала 2009 года: +103,32%

Наименование Акция	05.06.09	11.06.09
АФК Система, ао	13.20	13.19
ВолгаТелеком, ао	12.29	14.41
Дальсвязь, ао	12.60	13.18
Мобильные ТелеСистемы, ао	6.61	6.47
РусГидро, ао	14.02	13.39
Уралсвязьинформ, ао	11.05	11.17
Денежные средства	30.24	28.19

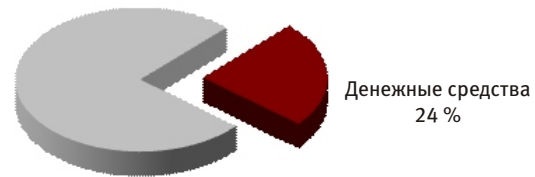
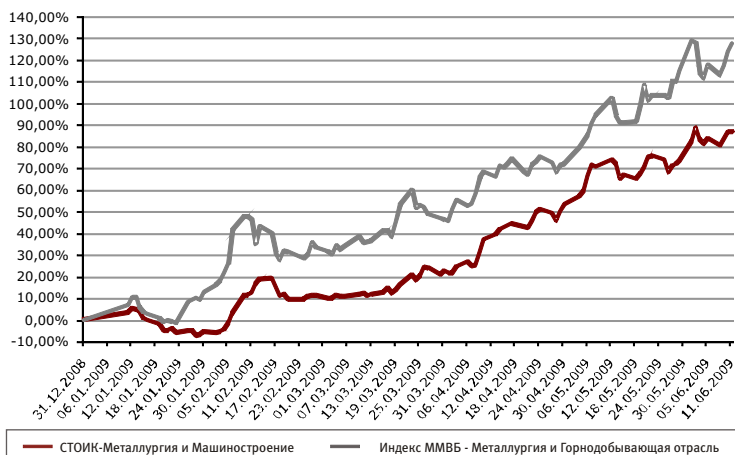
Открытый фонд акций “СТОИК - Metallургия и Машиностроение”

Инвестиционная стратегия - агрессивная.

Объект инвестиций: акции компаний отрасли металлургии и машиностроения.

Комментарии управляющего: На прошедшей неделе была полностью сокращена позиция в акциях Трубной металлургической компании после довольно сильного роста их стоимости и тем самым зафиксирована по ним существенная прибыль. Отметим, что ТМК стала лидером сектора по итогам недели. Доля денежных средств в фонде была увеличена на 7%, составив на конец отчетного периода 24% от стоимости активов фонда.

Акции компаний отрасли металлургии и машиностроения
76 %

**Динамика стоимости пая****На 11.06.2009: Структура портфеля фонда**

- стоимость чистых активов составляет 8,303 млн руб.
- стоимость пая составляет 386,42 руб.
- изменение стоимости пая с начала 2009 года: +87,24%

Наименование Акция	05.06.09	11.06.09
Автоваз, ап	2.28	2.21
Ашинский металлургический завод, ао	6.33	6.24
ГАЗ, ао	4.07	3.83
ГМК Норильский никель, ао	12.35	12.20
КАМАЗ, ао	6.51	6.26
Корпорация ИРКУТ, ао	1.85	1.82
Магнитогорский металлургический комбинат, ао	8.78	9.13
Новолипецкий металлургический комбинат, ао	7.14	7.48
Объединенные машиностроительные заводы, ао	1.07	0.97
Силловые машины, ао	3.38	3.26
Соллерс, ао	9.62	9.90
Трубная металлургическая компания, ао	7.67	
УАЗ, ао	2.17	2.14
Челябинский цинковый завод, ао	4.03	3.79
Южный Кузбасс, ао	6.91	6.81
Денежные средства	15.84	23.97

Открытый фонд акций “СТОИК - Электроэнергетика”

Инвестиционная стратегия - агрессивная.

Объект инвестиций: акции компаний электроэнергетической отрасли.

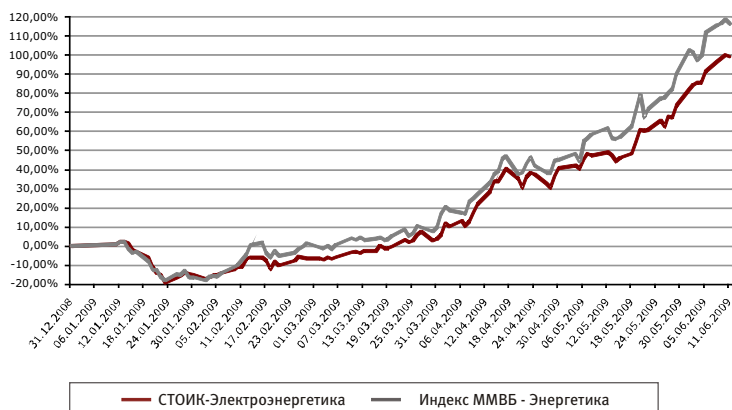
Комментарии управляющего: На прошедшей неделе была произведена “замена” одних активов, сильно выросших, другими, несколько отставшими в росте. Так, были сокращены позиции в акциях ОГК-1 и ТГК-5, за счет роста стоимости которых был зафиксирован положительный результат, и увеличена доля акций ТГК-9. Также в течение отчетного периода была частично восстановлена доля акций компании ИнтерРАО.

Акции
электроэнергетических
компаний
70,7%



Денежные средства
29,3%

Динамика стоимости пая



На 11.06.2009: Структура портфеля фонда

- стоимость чистых активов составляет 8,403 млн руб.
- стоимость пая составляет 705,35 руб.
- изменение стоимости пая с начала 2009 года: +98,77%

Наименование	05.06.09	11.06.09
Акция	69.48	70.71
ИНТЕР РАО ЭЭС, ао	8.80	9.18
Иркутские Электрические Сети, ао	6.49	6.80
Иркутскэнерго, ао	5.60	5.82
Московская объединенная электросетевая компания, ао	1.79	2.23
Мосэнерго, ао	5.29	2.64
ОГК-1, ао	6.16	6.57
РусГидро, ао	14.01	12.71
ТГК-5, ао	2.59	2.70
ТГК-9, ао	6.01	9.74
ФСК ЕЭС, ао	12.75	12.31
Денежные средства	30.52	29.29

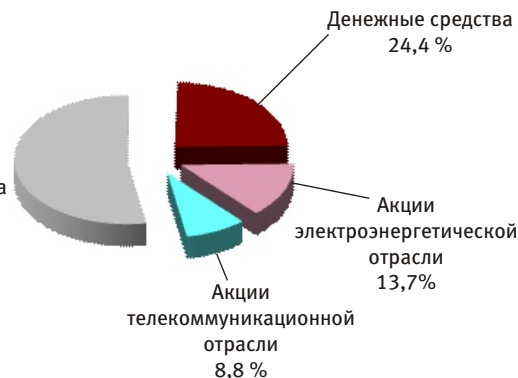
Открытый фонд акций “СТОИК - Потребительский сектор”

Инвестиционная стратегия - агрессивная.

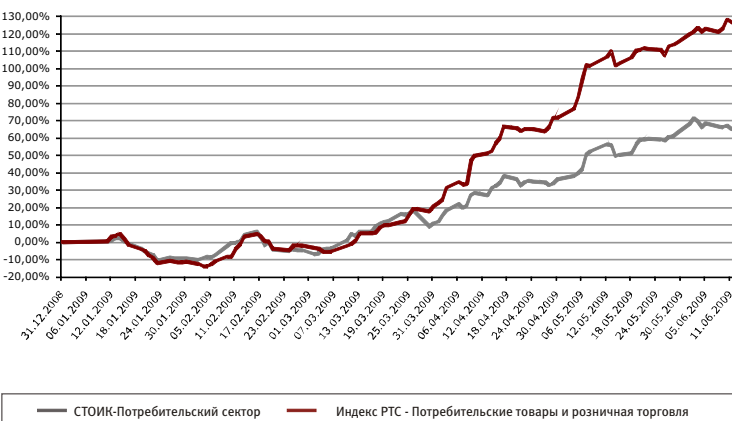
Объект инвестиций: акции компаний потребительского сектора.

Комментарии управляющего: Доля акций за неделю в портфеле существенно не изменилась. Частично сокращена позиция в Сбербанке из-за значительного роста котировок. В рамках стратегии смещения процента локализации отрасли фонда в портфель были куплены бумаги Волгателеком - компании телекоммуникационного сектора, которая на конец отчетного периода занимает долю порядка 9% от стоимости активов фонда.

Акции компаний
потребительского сектора
53,1%



Динамика стоимости пая



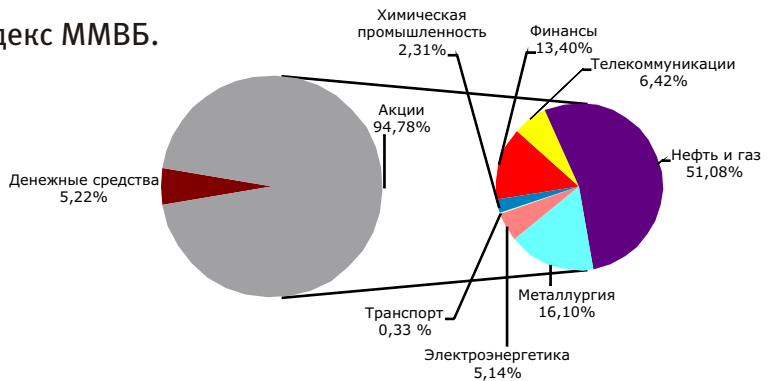
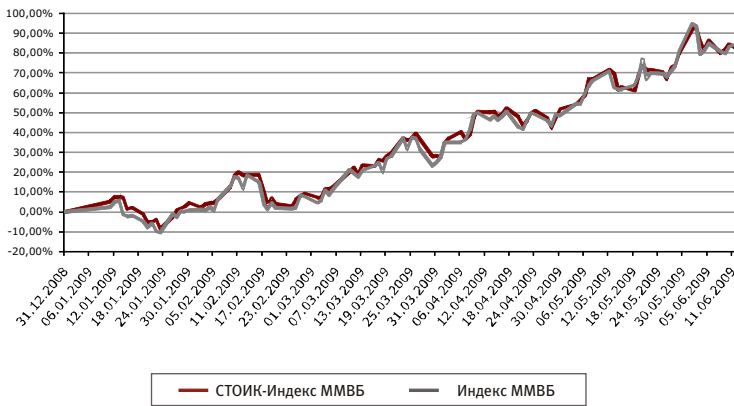
На 11.06.2009: Структура портфеля фонда

- стоимость чистых активов составляет 9,958 млн руб.
- стоимость пая составляет 574,92 руб.
- изменение стоимости пая с начала 2009 года: +65,2%

Наименование	05.06.09	11.06.09
Акция	69.68	75.60
Балтика, ао	6.50	6.71
Балтика, ап	6.44	6.63
Банк ВТБ, ао	9.48	9.38
ВЕРОФАРМ, ао вып.2	15.02	15.63
ВолгаТелеком, ао		8.80
РусГидро, ао	13.91	13.69
Сбербанк России, ао	18.33	14.75
Денежные средства	30.32	24.40

Открытый индексный фонд “СТОИК - Индекс ММВБ”**Инвестиционная стратегия - агрессивная.****Объект инвестиций: акции компаний, входящих в индекс ММВБ.**

Комментарии управляющего: Инвестиционная декларация данного фонда предусматривает возможность вложения средств инвесторов в акции компании, входящих в Индекс ММВБ. Поэтому управление фонда пассивное и сводится к поддержанию структуры индекса, которому соответствует данный фонд.

**Динамика стоимости пая****На 11.06.2009: Структура портфеля фонда**

- стоимость чистых активов составляет 87,13 млн руб.
- стоимость пая составляет 714,87 руб.
- изменение стоимости пая с начала 2009 года: +83,22%

Наименование Акция	05.06.09	11.06.09
Аэрофлот, ао	0.34	0.33
Банк ВТБ, ао	1.74	1.67
ВолгаТелеком, ао	0.13	0.12
Газпром нефть, ао	0.99	0.97
ГАЗПРОМ, ао	14.67	14.61
ГМК Норильский никель, ао	8.41	8.38
ЛУКОЙЛ, ао	13.34	12.75
Магнитогорский металлургический комбинат, ао	0.53	0.55
Мобильные ТелеСистемы, ао	4.91	4.78
Мосэнерго, ао	0.20	0.20
НОВАТЭК, ао	4.62	4.54
Новолипецкий металлургический комбинат, ао	1.45	1.53
ОГК-3, ао	0.25	0.26
ОГК-5, ао	0.09	0.10
Полиметалл, ао	0.73	0.73
Полюс Золото, ао	3.34	3.36
Распадская, ао	0.30	0.32
Роснефть НК, ао	8.13	7.85
Ростелеком, ао	1.33	1.32
РусГидро, ао	3.02	2.87
Сбербанк России, ао	11.77	11.02
Сбербанк России, ап	0.75	0.72
Северсталь, ао	1.19	1.23
Сургутнефтегаз, ао	4.02	3.94
Сургутнефтегаз, ап	1.08	1.10
Татнефть им.В.Д.Шашина, ао	4.74	4.58
Транснефть АК, ап	0.70	0.75
Уралкалий, ао	2.32	2.31
Уралсвязьинформ, ао	0.19	0.19
ФСК ЕЭС, ао	1.70	1.72
Денежные средства	3.01	5.22

Стратегический партнер УК БФА - ОАО “Банк БФА” - проводит специальную акцию. До 31 июля 2009 года при аренде сейфовых ячеек на срок более 91 дня первый месяц аренды предоставляется бесплатно. Предложение действует в допфисе “Приморский” по адресу: Санкт-Петербург, ул. Савушкина, д. 126, ТК “Атлантик-Сити”.

Ознакомиться с размерами имеющихся в наличии ячеек и тарифами на их аренду можно на сайте www.bank.bfa.ru в разделе “Частным клиентам/ Индивидуальные банковские сейфы” или по тел.: (812) 458-53-45.

Контакты**Адреса офисов в Санкт-Петербурге:**ул. Малая Конюшенная, д. 5, тел.: (812) 334-98-87
пн-пт.10.00-20.00ул. Восстания, д. 25, тел.: (812) 272-78-18, 334-99-58
пн-пт: 10.00-20.00, сб: 11.00-16.00Петроградская наб., д. 34, б/ц “Линкор”, тел.: (812) 334-97-89
пн-чт: 09.30-18.00, пт: 09.30-16.45В.О., 12 линия, д. 27, лит. А (офис Банка БФА), тел.: (812) 611-00-79
пн-пт: 10.00-19.00ул. Савушкина, д. 126, лит. А (офис Банка БФА), тел.: (812) 458-53-45
пн-пт: 10.00-19.00Официальный сайт УК БФА: www.am.bfa.ru

ООО “УК “БФА”. Лиц. ФСФР России на осуществление деятельности по управлению инвестиционными фондами, паевыми инвестиционными фондами и негосударственными пенсионными фондами №21-000-1-00091 от 15.11.02 г. Правила ДУ ОПИФ облигаций “Финансист” зарегистрир. ФКЦБ России 30.04.03 за №0105-58227406. Изменение стоимости пая ОПИФ “Финансист” за 3 мес. (с 30.01.09 по 30.04.09) +3,49%; 6 мес. (с 31.10.08 по 30.04.09) -1,19%; 1 год (с 30.04.08 по 30.04.09) -3,5%; за 3 года (с 30.04.06 по 30.04.09) +9,69%. Правила ДУ ОПИФ смешанных инвестиций “ТИТАН” зарегистрир. ФКЦБ России 30.04.03 за №0106-58227563. Изменение стоимости пая ОПИФ смешанных инвестиций “ТИТАН” за 3 мес. (с 30.01.09 по 30.04.09) +27,23%; 6 мес. (с 31.10.08 по 30.04.09) +20,51%; 1 год (с 30.04.08 по 30.04.09) -32,42%; за 3 года (с 30.04.06 по 30.04.09) -29,06%. Правила ДУ ОПИФ акций “СТОИК” зарегистрир. ФКЦБ России 30.04.03 за №0107-58227487. Изменение стоимости пая ОПИФ акций “СТОИК” за 3 мес. (с 30.01.09 по 30.04.09) +41,75%; 6 мес. (с 31.10.08 по 30.04.09) +34,69%; 1 год (с 30.04.08 по 30.04.09) -41,15%; за 3 года (с 30.04.06 по 30.04.09) -39,61%. Правила ДУ ОПИФ индексный “СТОИК-Индекс ММВБ” зарегистрир. ФСФР России 14.12.06 за №0705-75408380. Изменение стоимости пая ОПИФ индексный “СТОИК-Индекс ММВБ” за 3 мес. (с 30.01.09 по 30.04.09) +45,22%; 6 мес. (с 31.10.08 по 30.04.09) +38,76%; 1 год (с 30.04.08 по 30.04.09) -39,07%. Правила ДУ ОПИФ акций “СТОИК-Нефть и Газ” зарегистрир. ФСФР России 31.05.07 за №0835-75409439. Изменение стоимости пая ОПИФ акций “СТОИК-Нефть и Газ” за 3 мес. (с 30.01.09 по 30.04.09) +45,4%; 6 мес. (с 31.10.08 по 30.04.09) +44,64%; 1 год (с 30.04.08 по 30.04.09) -33,97%. Правила ДУ ОПИФ акций “СТОИК-Телекоммуникации” зарегистрир. ФСФР России 31.05.07 за №0838-75409511. Изменение стоимости пая ОПИФ акций “СТОИК-Телекоммуникации” за 3 мес. (с 30.01.09 по 30.04.09) +59,41%; 6 мес. (с 31.10.08 по 30.04.09) +35,06%; 1 год (с 30.04.08 по 30.04.09) -50,01%. Правила ДУ ОПИФ акций “СТОИК-Металлургия и Машиностроение” зарегистрир. ФСФР России 08.11.2007 г. за №1068-58229629. Изменение стоимости пая ОПИФ акций “СТОИК-Металлургия и Машиностроение” за 3 мес. (с 30.01.09 по 30.04.09) +62,58%; 6 мес. (с 31.10.08 по 30.04.09) +22,04%; 1 год (с 30.04.08 по 30.04.09) -70,63%. Правила ДУ ОПИФ акций “СТОИК-Потребительский сектор” зарегистрир. ФСФР России 08.11.2007 г. за №1067-58228653. Изменение стоимости пая ОПИФ акций “СТОИК-Потребительский сектор” за 3 мес. (с 30.01.09 по 30.04.09) +50,17%; 6 мес. (с 31.10.08 по 30.04.09) +26,12%; 1 год (с 30.04.08 по 30.04.09) -44,78%. Правила ДУ ОПИФ акций “СТОИК-Электроэнергетика” зарегистрир. ФСФР России 08.11.2007 г. за №1066-58229701. Изменение стоимости пая ОПИФ акций “СТОИК-Электроэнергетика” за 3 мес. (с 30.01.09 по 30.04.09) +66,36%; 6 мес. (с 31.10.08 по 30.04.09) +84,14%; 1 год (с 30.04.08 по 30.04.09) -36,74%. Стоимость инвестиционных паев может увеличиваться и уменьшаться, результаты инвестирования в прошлом не определяют доходы в будущем, государство не гарантирует доходность инвестиций в паевые инвестиционные фонды. Прежде чем приобрести инвестиционный пай, следует внимательно ознакомиться с правилами доверительного управления паевым инвестиционным фондом. Взимание скидок и надбавок уменьшает доходность инвестиций в ПИФы. Все данные приведены без учета максимальной надбавки при приобретении и максимальной скидки при погашении. До приобретения инвестиционных паев получить подробную информацию о паевых инвестиционных фондах и ознакомиться с Правилами доверительного управления, а также иными документами, можно по адресу: Россия, СПб, Невский пр., д.22-24, лит.А, пом.96Н (Месторасположение: ул.М.Конюшенная, д.5), по тел. (812) 329-15-99 и в сети Интернет по адресу: www.am.bfa.ru.
ОАО “Банк БФА”. Лицензия ЦБ РФ № 3038 от 13.06.2007.