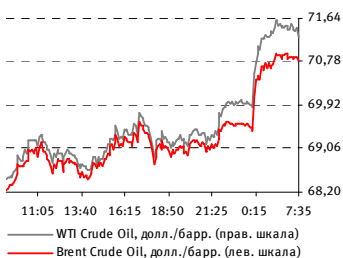


## ВНЕШНИЕ РЫНКИ И ПРОГНОЗ НА ОТКРЫТИЕ

### ТОВАРНЫЕ РЫНКИ: НЕФТЬ



Цены на нефть, пробившие вчера отметку в 70 долл. за баррель, с утра продолжают демонстрировать подъем (+1 %) на фоне укрепления курса евро (1,41 долл. за евро)

### Спотовый рынок: США

Американский фондовый рынок продемонстрировал вчера умеренный рост (DJIA -0,02 %, S&P500 +0,35 %, NASDAQ +0,96 %) на фоне позитивных новостей из технологического и финансового секторов, ралли на сырьевых рынках и негативных статданных по оптовым запасам в США

### ДЕНЕЖНЫЙ РЫНОК: КОРЗИНА

Заккрытие по корзине вчера произошло на уровне 36,92 руб. (+1,23 % или +0,45 руб. к предыдущему дню). Евро/доллар сегодня будет пытаться удержать уровень в 1,41. После вчерашнего взлета вверх значение бивалютной корзины сегодня, скорее всего, будет демонстрировать нисходящую динамику

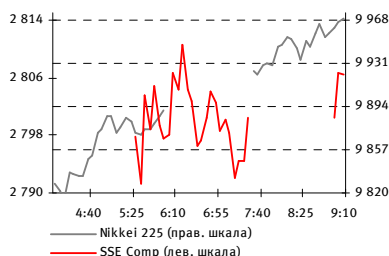
» подробнее на стр. 5

### СРОЧНЫЙ РЫНОК: ФЬЮЧЕРСЫ



Фьючерсы на американские индексы с утра прибавили уже более 0,5 %. Пока внешние факторы складываются в пользу роста на рынке

### Спотовый рынок: Азия



Азиатские рынки растут на 0,5-2,5 % вслед за акциями банков и сырьевых компаний

» подробнее на стр. 2-3

### ВАЖНЕЙШИЕ СОБЫТИЯ СЕГОДНЯ:

#### СТАТИСТИКА

- Великобритания: торговый баланс за апрель (12.30 МСК)
- Великобритания: промышленное производство за апрель (12.30 МСК)
- США: торговый баланс за апрель (16.30 МСК)
- США: запасы нефти и их изменение за неделю до 5 июня (18.30 МСК)
- Россия: инфляция за период 2-8 июня

#### ПРОГНОЗ НА ОТКРЫТИЕ:

Позитивный внешний фон, сформировавшийся к началу торгов на отечественном фондовом рынке, позволит российским акциям открыться в плюсе. Но, неопределенность, сохраняющаяся на рынке и желание части инвесторов прикрыть свои позиции в преддверии длинных выходных, может обусловить смену тенденции к середине дня. **Ожидания по отдельным рынкам – в соответствующих разделах**

### ОСНОВНЫЕ ИНДИКАТОРЫ, ЗАКРЫТИЕ

	Закр.	Изм., %
<b>РОССИЯ</b>		
ММВБ	1 113,83	-0,58
РТС	1 105,30	0,79
<b>США</b>		
S&P 500	942,43	0,350
DJIA	8 763,06	-0,02
NASDAQ Comp.	1 860,13	0,96
<b>ЕВРОПА</b>		
FTSE 100	4 404,79	-0,01
DAX	4 997,86	-0,14
CAC 40	3 296,73	0,21
<b>Азия</b>		
Nikkei 225	9957,09	1,74
SSE Comp.*	2800,379	0,45
KOSPI	1404,49	2,38
Hang Seng *	18442,85	2,13
<b>КАПИТАЛИЗАЦИЯ</b>		
MSCI Emerging Markets	771,18	-0,14
MSCI BRIC	264,77	0,25
MSCI Russia	648,09	0,23
<b>ТОВАРНЫЕ РЫНКИ</b>		
Нефть Brent	69,62	2,56
Нефть WTI	70,01	2,82
Золото	954,00	0,24
Серебро	14,94	-2,82
Алюминий	1 661,00	2,98
Медь	5 200,70	3,42
Никель	15 100,00	5,45
Цинк	1 565,00	2,96
	<b>Знач.</b>	<b>Изм., %</b>
<b>Курсы ЦБ</b>		
EUR/RUR	43,4909	0,38
USD/RUR	31,2637	0,61
	<b>УТМ, %</b>	<b>Изм., б.п.</b>
<b>Долговой рынок</b>		
UST 10	3,862	-1,40
Россия 30	7,729	-7,80
Россия 30 / UST 10, б.п.	386,71	-6,40

\* на 09.00 МСК, аналогично для графиков

## ИНФОРМАЦИОННЫЙ ФОН ПРЕДЫДУЩЕГО ДНЯ

### Кратко:

- **НЕФТЕГАЗОВЫЙ СЕКТОР** – по словам премьер-министра РФ В. Путина, добыча газа в РФ с начала года упала на 19,3 %, но во втором полугодии газодобыча должна выровняться
- **Лукойл** – компания начала размещение облигаций на 5 млрд. руб., книга заявок будет закрыта 19 июня. Ориентир ставки купона биржевых облигаций компании на 5 млрд. руб. составляет 13,75-14,75%

### Новости ИК БФА

Стратегический партнер ИК БФА - ОАО «Банк БФА» - проводит специальную акцию: до 31 июля 2009 года при аренде сейфовых ячеек на срок более 91 дня первый месяц аренды предоставляется бесплатно. Предложение действует в доп. офисе «Приморский» по адресу ул. Савушкина, д. 126, ТК «Атлантик-Сити». Ознакомиться с размерами имеющихся в наличии ячеек и тарифами на их аренду можно на сайте [www.bank.bfa.ru](http://www.bank.bfa.ru) в разделе «Частным клиентам/ Индивидуальные банковские сейфы» или по тел.: (812) 458-53-45

## ЗАРУБЕЖНЫЕ РЫНКИ: ПРЕДЫДУЩИЙ ДЕНЬ, СОБЫТИЯ ПРЕДСТОЯЩЕЙ СЕССИИ

### США

Американский фондовый рынок завершил вчерашний день небольшим подъемом (DJIA -0,02 %, S&P500 +0,35 %, NASDAQ +0,96 %). На рынок вчера оказывали влияние смешанные новости. Так, поддержку американским акциям оказал позитивный прогноз по прибыли и продажам от Texas Instruments, обусловивший рост, в первую очередь, в акциях технологического сектора (NASDAQ +0,96 %). Покупкам в акциях банковского сектора (S&P BANKS +0,72 %) способствовало обнародование списка из 10 банков, которым будет разрешено вернуть госкредиты (на общую сумму в 68 млрд. долл.), чтобы выкупить свои акции у государства. Минфин США не раскрыл названия банков, вошедший в список – это сделали сами банки (Morgan Stanley 10 млрд. долл., BB&T 3,134 млрд. долл., U.S. Bancorp 6,6 млрд. долл., Capital One 3,55 млрд. долл., American Express 3,39 млрд. долл., JPMorgan Chase 25 млрд. долл., Northern Trust, State Street). Акции металлургических компаний поднялись более чем на 3 % на фоне ралли на сырьевых рынках. Но не обошлось вчера и без негатива, который частично сдерживал покупки на американском рынке: падение запасов на оптовых складах в США в апреле продолжилось 8 месяц подряд и превысило прогнозы, составив 1,4 % вместо ожидаемых 1,2 %.

Цены на нефть совершили вчера скачок вверх (+2,5-3 %) вслед за серьезным ослаблением курса доллара (1,4065 долл. за евро на закрытие). Прорыв отметки в 70 долл. за баррель открывает новые возможности перед участниками нефтяного рынка.

На срочных рынках с утра также преобладают оптимистические настроения: фьючерсы на американские индексы подрастают более чем на 0,5 %, цены на нефть поднялись вверх почти на 1 %.

**Ожидания на сегодня:** пока совокупность внешних факторов благоприятствует росту на американском рынке, но определенную опасность, как для западных, так и для отечественного рынка, представляют данные по торговому балансу США, которые будут опубликованы в 16.30 МСК.

### Европа

Европейские рынки закрылись по итогам вторника разнонаправленно (FTSE100 -0,01 %, CAC40 +0,21 %, DAX -0,14 %). В последнее время европейские инвесторы действуют очень осторожно: чувствуется постоянная напряженность на рынках. Так, резкий подъем курса евро (выше 1,405 долл. за евро на закрытие), который, казалось, должен был бы поддержать фондовые рынки региона, не смог улучшить настроения игроков

Торговая сессия (время МСК):

**NYSE:** 17.30 МСК – 00.00 МСК

**NASDAQ:** 17.30 МСК – 00.00 МСК

**Фьючерсы на индексы (CME Group):**

00.30 – 01.30, 02.00 – 00.15

(воскр. 02.00 – 00.15)

### Важная статистика предстоящей сессии:

- **16.30 МСК – торговый баланс за апрель**  
Прогноз: -28,7 млрд. долл.  
Предыдущее (март): -27,6 млрд. долл.
- **18.30 МСК – запасы нефти / изменение за неделю до 29 мая, млн. барр.**  
Прогноз: – / –  
Предыдущее (до 5 июня): 365,98 / +2,9

### Важные корпоративные события:

отсутствие

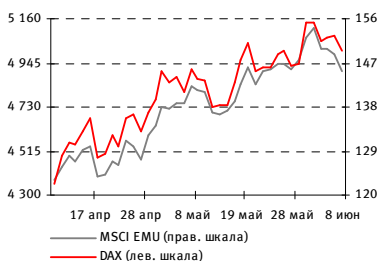
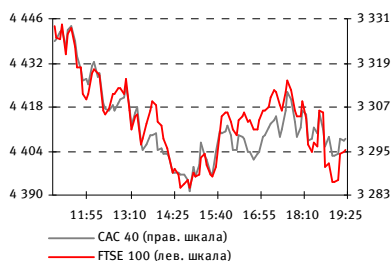
Торговая сессия (время МСК):

**ВЕЛИКОБРИТАНИЯ, LSE (FTSE 100):**

11.00 – 19.30

**ГЕРМАНИЯ, DEUTSCHE BÖRSE (DAX):**

11.00 – 19.30



**ФРАНЦИЯ, Euronext Paris (CAC 40):**  
11.00 – 19.30

**ВАЖНАЯ СТАТИСТИКА ПРЕДСТОЯЩЕЙ СЕССИИ:**

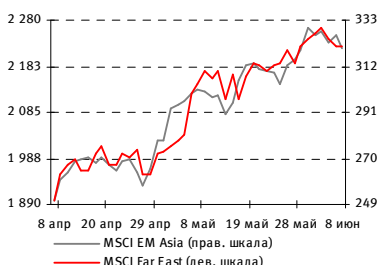
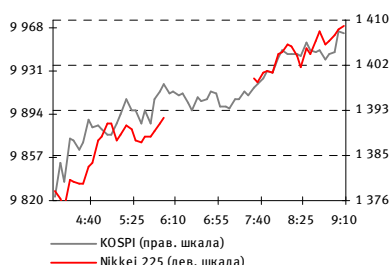
- **12.30 МСК – Великобритания: торговый баланс за апрель**  
Прогноз: -2,400 млрд. фунтов ст.  
Предыдущее (март): -2,537 млрд. фунтов ст.
- **12.30 МСК – Великобритания: промышленное производство за апрель, месяц к месяцу / год к году**  
Прогноз: -0,1 % / -12,4 %  
Предыдущее (март): -0,6 % / -12,4 %

**ВАЖНЫЕ КОРПОРАТИВНЫЕ СОБЫТИЯ:**

отсутствие

## Азия

На тогах в Азии с утра царит оптимизм: индексы региона демонстрируют рост на 0,5-2,5 %. Спрос формируется, в первую очередь, в акциях сырьевых и финансовых компаний, дорожающих на фоне позитивных новостей из США и ралли на рынке нефти



Торговая сессия (время МСК):

**Япония, TSE (Nikkei 225):**

04.00 – 06.00, 07.30 – 10.00

**КИТАЙ, SSE (SSE Comp.):**

05.30 – 07.30, 09.00 – 11.00

**КОРЕЯ, KRX (KOSPI):** 03.00 – 09.00

**ГОНКОНГ, HKEX (HANG SENG):**

06.00 – 08.30, 10.30 – 12.00

**ТАЙВАНЬ, TWSE (TSEC Weighted):**

05.00 – 09.30

**ВАЖНАЯ СТАТИСТИКА ПРЕДСТОЯЩЕЙ СЕССИИ:**

отсутствие

**ВАЖНЫЕ КОРПОРАТИВНЫЕ СОБЫТИЯ:**

отсутствие

## ФИНАНСОВЫЕ РЫНКИ: РОССИЯ

### РЫНОК АКЦИЙ

Вчерашнюю торговую сессию российский рынок начал с попытки возобновления роста, однако запал «быков» быстро иссяк, и уже к середине сессии индекс ММВБ оказался на отрицательной территории, где и провел оставшуюся часть торговой сессии, теряя около 1 % к предыдущему закрытию, попытки отскока были крайне вялыми и непродолжительными. По итогам дня снижение по **индексу ММВБ** составило **-0,58 %**, до 1113,83 пункта. **Индекс РТС** вырос на **0,78 %**, до 1105,30 пунктов.

Лучше рынка вчера выглядел металлургический сектор во главе с ММК, котировки которого прибавили 6,18 %, акции других металлургических комбинатов выросли на 1-1,5 %. В незначительном минусе закрылись акции ГМК (-0,41 %), хуже выглядели бумаги Белона, -1,28 %. Металлургический индекс **MICEX M&M** вырос на **1,97 %**.

Телекоммуникационный сектор во второй половине дня выглядел лучше рынка, отраслевой индекс **MICEX TLC +1,72 %**, благодаря существенному росту префов Ростелекома (+11,02 %) и акций АФК Системы (+9,86 %). Котировки МРК изменились разнонаправленно, большинство прибавило в пределах 2 %, лучше выглядели только акции Центртелекома (+9,29 % префы, +8,05 % обычка), обычка ЮТК (+3,87 %) и префы Уралсвязьинформа (+3,41 %), однако обороты по этим бумагам крайне скромные. Акции МТС большую часть сессии провели в вялом боковике несколько ниже уровней предыдущего закрытия, однако в конце сессии усилившиеся продажи вывели их в аутсайдеры сектора, -2,12 %.

Банковский сектор показал себя лучше рынка, отраслевой индекс **MICEX FNL +0,88 %**. Опережающие покупки в привилегированных и обыкновенных акциях Сбербанка (+2,1 % и +1,5 % соответственно), обороты по которым заметно снизились по сравнению с предыдущими сессиями, хотя по обыкновению они по-прежнему остаются максимальными среди российских «голубых фишек». ВТБ -0,47 %. Префы УРСАБанка выстрелили на 10,66 % - правда, на символических объемах.

В энергетическом секторе сохраняется позитивная динамика в генерирующем сегменте, электроэнергетический индекс **MICEX PWR +0,56 %**. Лидерами стали ПАО ЕЭС Востока +28,32 %, ТГК-9 +9,09 %, ТГК-2 +8,86 %, Иркутскэнерго +8,47 %. В то же время, акции ОГК торговались разнонаправленно, наибольший прирост по ОГК-5, +3,24 %, в то время как ОГК-1, ОГК-4 и ОГК-3 завер-

Торговая сессия (время МСК):

**ММВБ:** 10.30 – 18.45

**РТС (Классический и биржевой рынки):**

10.30 – 18.00

**РТС (Фьючерсы и опционы):**

10.30 – 17.45 – основная сессия

18.00 – 23.50 – вечерняя сессия

**ВАЖНАЯ СТАТИСТИКА ПРЕДСТОЯЩЕЙ СЕССИИ:**

- **Инфляция за период 2-8 июня**

**ВАЖНЫЕ КОРПОРАТИВНЫЕ СОБЫТИЯ:**

отсутствие

шили день на отрицательной территории, котировки последней потеряли 5,7% к предыдущему закрытию и порядка 11 % к утреннему локальному максимуму. Хуже рынка выглядели ликвидные акции сектора, ФСК ЕЭС -1,97 %, РусГидро -2,55 %. В аутсайдерах – позавчерашний лидер Мосэнергосбыт, -6,99 %.

Возобновившийся во второй половине дня подъем на нефтяном рынке остался практически незамеченным: акции нефтегазового сектора, которые продемонстрировали смешанную динамику с тенденцией к снижению (**MICEX O&G -0,96 %**). В лидерах роста акции Новатэка (+4,55 %), в аутсайдерах – обывчка Татнефти (-3,82 %) и Сургутнефтегаза (-2,93 %). Такое поведение акций отрасли позволяет сделать нам вывод о том, что в том случае, если цены на нефть будут хотя бы несколько дней подряд демонстрировать отрицательную динамику, в бумагах отрасли стоит ожидать серьезных продаж.

**Ожидания на сегодня:** цены на нефть с утра поднялись выше 70 долл. за баррель, обновив, таким образом, локальный максимум, на внешних рынках акций настроения тоже весьма позитивные. Таким образом, можно предположить, что российский рынок начнет день на положительной территории. В то же время, динамика последних дней заставляет сомневаться в том, что рынок готов возобновить движение вверх, тем более что перед длинными выходными на фоне нынешней высокой волатильности многие инвесторы могут предпочесть сократить длинные позиции

## ДЕНЕЖНЫЙ РЫНОК

### Ликвидность, ставки рынка

На сегодня остатки на корр. счетах и депозиты в Банке России 886,6 млрд. руб. (-4,28 % к среде).

**Приток:** сегодня имеет место поступление средств с беззалоговых аукционов 8 и 9 июня, совокупный объем – **61,024 млрд. руб.**

По итогам вчерашнего беззалогового аукциона (предложение – 25 млрд. руб., срок – 5 недель, минимальная ставка – 13,5 %) банки привлекли 13,310 млрд. руб., ставка отсечения составила 13,5 %, средневзвешенная – 14,07 %.

По итогам вчерашних ломбардных аукционов сложились следующие ставки:

- 2-недельный аукцион признан несостоявшимся в связи с отсутствием заявок;
- на 3 месяца: ставка отсечения – 10,26 %, средневзвешенная – 10,70 %.

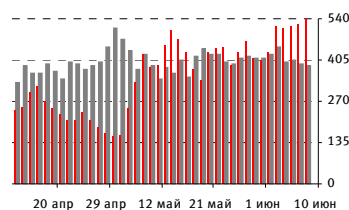
**Отток:** сегодня банки осуществляют **возврат беззалоговых кредитов** объемом **17,643 млрд. руб.** (аукцион 5 мая: предложение – 20 млрд. руб., срок – 5 недель, средневзвешенная ставка – 15,73 %), а также **средств Фонда ЖХК** с депозитов объемом **15,0 млрд. руб.** (аукцион 11 декабря: предложение – 15 млрд. руб., срок – 181 день, спрос – 30,182 млрд. руб., ставка отсечения – 12,55 %, средневзвешенная – 13,18 %).

Задолженность банков по беззалоговым кредитам на сегодня – 685,36 млрд. руб. (0 % к предыдущему дню).

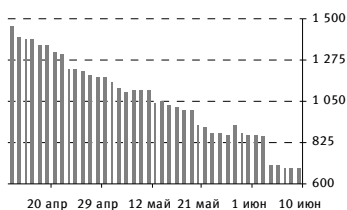
**Ситуация по ставкам:** смешанное движение.

Овернайт вырос до 6,82 % (+0,18 %), ставки по спросу и предложению на сегодня без существенных изменений (соответственно +0,09 % и -0,02 %). MIACR 2-7 дней снизился до 7,63 % (-0,18 %), по спросу и предложению на сегодня -0,06 % и -0,17 %.

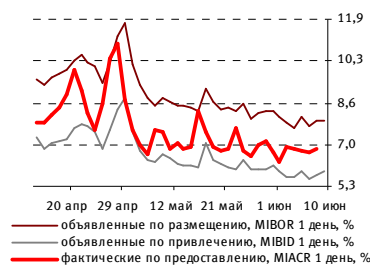
**Ожидания на сегодня:** существенных факторов для роста по ставкам по-прежнему не наблюдается



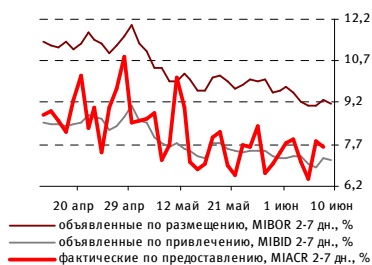
■ корр. счета, млрд. руб. (на начало опер. дня)  
 ■ депозиты в ЦБ, млрд. руб. (на начало опер. дня)



■ задолженность кред. орг-ий по кредитам без обеспечения, млрд. руб. (на начало опер. дня)



— объявленные по размещению, MIBOR 1 день, %  
 — объявленные по привлечению, MIBID 1 день, %  
 — фактические по предоставлению, MIACR 1 день, %



— объявленные по размещению, MIBOR 2-7 дн., %  
 — объявленные по привлечению, MIBID 2-7 дн., %  
 — фактические по предоставлению, MIACR 2-7 дн., %

**ЭКОНОМИЧЕСКИЙ КАЛЕНДАРЬ: ТЕКУЩАЯ НЕДЕЛЯ**

ВРЕМЯ, МСК	РЕГИОН	СОБЫТИЕ	ЗА ПЕРИОД	ЕДИНИЦА ИЗМЕРЕНИЯ, БАЗА ДЛЯ СРАВНЕНИЯ	ФАКТ	ПРОГНОЗ*	ПРЕДЫДУЩЕЕ (ЗА ПЕРИОД)	ПЕРЕСМОТР
<b>8 июня (понеделник)</b>								
14.00	Германия	Заказы промышленных предприятий (German Factory Orders, MoM, Apr)	Апрель	прирост к пред. месяцу, %	0,0	0,0	3,3 (март к февралю)	
14.00	Германия	Заказы промышленных предприятий (German Factory Orders, YoY, Apr)	Апрель	прирост к соотв. месяцу пред. года, %	-37,1	-33,0	-26,7 (март тек. года к марту пред. года)	
<b>9 июня (вторник)</b>								
10.00	Германия	Торговый баланс (German Trade Balance, Apr)	Апрель	млрд. евро	9,4	9,3	11,3 (март)	
10.00	Германия	Сальдо счета текущих операций (German Current Account, Apr)	Апрель	млрд. евро	5,8	10,0	10,2 (март)	
14.00	Германия	Промышленное производство (German Industrial Production, MoM, Apr)	Апрель	прирост к пред. месяцу, %	-1,9	0,3	0,0 (март к февралю)	
14.00	Германия	Промышленное производство (German Industrial Production, YoY, Apr)	Апрель	прирост к соотв. месяцу пред. года, %	-21,6	-20,5	-20,4 (март тек. года к марту пред. года)	
18.00	США	Оптовые запасы (Wholesale Inventories, MoM, Apr)	Апрель	прирост к пред. месяцу, %	-1,9	-1,1	-1,6 (март к февралю)	
<b>10 июня (среда)</b>								
10.00	Германия	Индекс потребительских цен окончат. (German Consumer Price Index, MoM, May F)	Май	прирост к пред. месяцу, %		-0,1	-0,1 (предварит.)	
10.00	Германия	Индекс потребительских цен окончат. (German Consumer Price Index, YoY, May F)	Май	прирост к соотв. месяцу пред. года, %		0,0	0,0 (предварит.)	
12.30	Великобритания	Торговый баланс (Total Trade Balance, Apr)	Апрель	млрд. фунтов ст.		-2,400	-2,537 (март)	
12.30	Великобритания	Торговый баланс без учета услуг (Visible Trade Balance, Apr)	Апрель	млрд. фунтов ст.		-6,400	-6,589 (март)	
12.30	Великобритания	Промышленное производство (Industrial Production, MoM, Apr)	Апрель	прирост к пред. месяцу, %		-0,1	-0,6 (март к февралю)	
12.30	Великобритания	Промышленное производство (Industrial Production, YoY, Apr)	Апрель	прирост к соотв. месяцу пред. года, %		-12,4	-12,4 (март тек. года к марту пред. года)	
16.30	США	Торговый баланс (Trade Balance, Apr)	Апрель	млрд. долл.		-28,7	-27,6 (март)	
18.30	США	Запасы нефти: абсолютное значение (EIA Crude Oil Stocks)	Неделя до 5 июня	млн. барр.		-	365,977 (неделя до 29 мая)	
18.30	США	Запасы нефти: изменение за неделю (EIA Crude Oil Stocks, WoW)	Неделя до 5 июня	абсолютное изменение к пред. неделе, млн. барр.		-	2,866 (неделя до 29 мая)	
22.00	США	Публикация Бежевой книги (доклада об экономической активности в штатах) (Fed's Beige Book)						
<b>11 июня (четверг)</b>								
03.50	Япония	ВВП окончат. (Gross Domestic Product, MoM, 1Q F)	1 квартал	прирост к пред. кварталу, %		-4,0	-4,0 (предварит.)	
03.50	Япония	ВВП окончат. (Gross Domestic Product, YoY, 1Q F)	1 квартал	прирост к соотв. кварталу пред. года, %		-14,9	-15,2 (предварит.)	
03.50	Япония	Чистые вложения нерезидентов в японские акции (Foreign Buying Japan Stocks, Jun 5)	Неделя до 5 июня	млрд. иен		-	178,9 (неделя до 29 мая)	
16.30	США	Розничные продажи (Advance Retail Sales, MoM, May)	Май	прирост к пред. месяцу, %		0,4	-0,4 (апрель к марту)	
16.30	США	Розничные продажи без учета автомобилей (Retail Sales Less Autos, MoM, May)	Май	прирост к пред. месяцу, %		0,2	-0,5 (апрель к марту)	
16.30	США	Количество первичных обращений за пособиями по безработице (первичная безработица) (Initial Jobless Claims, Jun 6)	Неделя до 6 июня	тыс. заявок		-	621 (неделя до 30 мая)	
16.30	США	Количество последующих обращений за пособиями по безработице (длящаяся безработица) (Continuing Claims, May 30)	Неделя до 30 мая	тыс. заявок		-	6 735 (неделя до 23 мая)	
18.00	США	Коммерческие запасы (Business Inventories, MoM, Apr)	Апрель	прирост к пред. месяцу, %		-1,0	-1,0 (март к февралю)	

ВРЕМЯ, МСК	РЕГИОН	СОБЫТИЕ	ЗА ПЕРИОД	ЕДИНИЦА ИЗМЕРЕНИЯ, БАЗА ДЛЯ СРАВНЕНИЯ	ФАКТ	ПРОГНОЗ*	ПРЕДЫДУЩЕЕ (ЗА ПЕРИОД)	ПЕРЕСМОТР
<b>12 июня (пятница)</b>								
08.30	Япония	Промышленное производство окончат. (Industrial Production, MoM, Apr F)	Апрель	прирост к пред. месяцу, %		-	1,6 (предварит.)	
08.30	Япония	Промышленное производство окончат. (Industrial Production, MoM, Apr F)	Апрель	прирост к соотв. месяцу пред. года, %		-	-34,2 (предварит.)	
09.00	Япония	Индекс потребительского доверия (Consumer Confidence, May)	Май	пункты		34,0	33,2 (апрель)	
13.00	Еврозона	Промышленное производство (Euro-Zone Industrial Production, MoM, Apr)	Апрель	прирост к пред. месяцу, %		-0,4	-2,0 (март к февралю)	
13.00	Еврозона	Промышленное производство (Euro-Zone Industrial Production, YoY, Apr)	Апрель	прирост к соотв. месяцу пред. года, %		-19,8	-20,2 (март тек. года к марту пред. года)	
18.00	США	Индекс потребительского доверия Мичиганского университета предварит. (U. of Michigan Confidence, Jun P)	Июнь	пункты		69,2	68,7 (май)	

\* Прогнозные значения экономических показателей могут изменяться по мере приближения даты обнародования

## ИТОГИ ТОРГОВ: ММВБ, АКЦИИ

	ЗАКР.	МАКС.	МИН.	ОБЪЕМ, ТЫС. РУБ.	ИЗМ., %, ДЕНЬ	ИЗМ., %, НАЧ. НЕД.	ИЗМ., %, НАЧ. МЕС.	ИЗМ., %, НАЧ. ГОДА
<b>ОТРАСЛЕВЫЕ ИНДЕКСЫ</b>								
Нефть и газ	2 135,90	2 206,10	2 132,68	17 404 171	-0,96	-2,76	-4,86	90,66
Энергетика	1 933,87	1 971,63	1 908,80	2 457 180	0,56	2,26	13,70	116,77
Телекоммуникации	1 205,49	1 208,03	1 183,04	1 233 475	1,72	1,78	1,99	93,22
Металлы и добыча	2 516,62	2 518,25	2 463,43	3 584 318	1,97	-0,19	1,02	119,07
Машиностроение	1 141,69	1 156,59	1 123,63	35 523	-0,57	-1,04	6,76	100,80
Финансы	3 455,65	3 481,10	3 408,40	26 545 690	0,88	-1,53	3,77	54,31
<b>НЕФТЬ И ГАЗ</b>								
Газпром	177,15	180,48	175,20	9 312 563	0,00	-2,66	-0,53	64,03
Новатэк	136,52	139,59	131,01	42 332	4,55	-0,26	-3,67	181,72
Роснефть	195,01	204,18	195,01	2 276 594	-1,73	-3,46	-5,57	75,84
ЛУКОЙЛ	1 649,00	1 723,80	1 641,40	4 460 693	-2,42	-2,48	0,48	70,86
Сургутнефтегаз ао	24,43	25,50	24,36	564 922	-2,93	-3,52	-5,50	47,58
Сургутнефтегаз ап	9,81	9,95	9,72	278 467	-0,84	0,69	0,27	61,31
Газпром нефть	107,21	110,94	106,00	113 093	-1,22	-2,99	1,79	71,76
Татнефть Зао	122,00	129,50	121,36	270 874	-3,82	-5,79	-16,95	120,81
Татнефть Зап	42,00	42,22	41,52	8 830	0,29	-0,38	-2,78	106,39
Транснефть ап	17 200,95	17 280,00	16 758,00	99 075	0,94	0,89	2,69	150,74
Славнефть-Мегионнефтегаз ао	326,00	339,98	325,00	142	-0,66	-5,50	-6,16	85,23
<b>МЕТАЛЛУРГИЯ</b>								
ГМК Норильский никель	3 145,00	3 248,77	3 081,00	3 053 453	-0,41	-6,68	-9,63	57,25
Полюс Золото	1 342,26	1 349,80	1 320,10	198 724	-0,05	-2,38	-4,60	76,81
Северсталь	170,81	172,65	168,71	156 037	1,26	-0,69	-1,35	101,78
ММК	15,40	15,48	14,36	43 235	6,18	6,54	4,38	169,61
НЛМК	59,50	60,30	57,10	22 686	1,47	0,90	0,34	97,35
Мечел	291,99	300,90	286,75	6 602	1,03	-3,63	3,18	140,42
Полиметалл	274,00	274,49	265,90	20 751	1,41	1,75	1,86	112,73
ВСМПО-АВИСМА	2 359,99	2 360,00	2 078,00	86 700	12,97	25,26	37,61	157,36
Распадская	71,20	73,20	70,22	17 271	0,69	1,98	3,19	171,13
ЧЦЗ	63,51	66,50	60,82	1 948	2,80	-4,41	-11,72	108,30
ТМК	85,22	88,00	74,99	57 012	13,63	12,13	34,25	187,42
<b>БАНКИ</b>								
Сбербанк	49,20	49,90	47,88	21 298 382	1,69	-3,05	11,49	113,91
Сбербанк ап	30,04	30,10	29,21	3 709 182	2,88	0,47	21,87	230,84
Банк ВТБ	0,0425	0,0435	0,0419	1 590 214	-0,47	-1,16	-4,71	27,25
Банк Москвы	721,00	722,00	714,49	1 613	0,57	-0,35	-1,10	2,53
Банк Санкт-Петербург	43,90	43,90	42,77	931	2,64	2,33	4,57	32,39
Росбанк	109,99	110,95	108,30	176	1,56	2,69	1,38	17,14
Банк Возрождение ао	651,00	663,88	651,00	475	-1,21	-3,56	18,59	141,11
Банк Возрождение ап	323,93	329,29	308,00	99	-0,31	-0,64	-0,33	247,75
УРСА Банк ап	11,73	11,78	10,50	718	10,66	13,99	17,77	72,50
<b>ТЕЛЕКОММУНИКАЦИИ И ИТ</b>								
Ростелеком ао	200,28	202,66	197,95	519 792	-0,21	-0,75	-10,59	-24,42
Ростелеком ап	47,36	47,70	42,41	517 417	11,02	9,66	-1,56	220,43
МТС	185,23	191,90	184,00	84 018	-2,12	-1,65	5,48	65,89
Северо-Западный Телеком ао	10,245	10,650	10,150	2 221	-0,75	0,07	3,48	64,21
Северо-Западный Телеком ап	6,970	7,100	6,940	6 179	-0,94	-0,99	-1,93	31,02
Сибирьтелеком ао	0,753	0,772	0,741	4 952	0,40	1,07	14,96	134,58
Сибирьтелеком ап	0,423	0,430	0,411	2 027	1,44	1,20	3,93	86,34
ВолгаТелеком ао	44,19	44,90	43,75	14 603	0,78	-1,69	8,55	176,19
ВолгаТелеком ап	26,55	27,00	25,65	5 305	1,53	2,55	5,19	87,37
Уралсвязьинформ ао	0,524	0,533	0,518	57 090	0,77	-1,13	11,97	77,03
Уралсвязьинформ ап	0,303	0,303	0,294	1 839	3,41	1,00	0,00	63,78



	ЗАКР.	МАКС.	МИН.	ОБЪЕМ, ТЫС. РУБ.	ИЗМ., % ДЕНЬ	ИЗМ., % НАЧ. НЕД.	ИЗМ., % НАЧ. МЕС.	ИЗМ., % НАЧ. ГОДА
Центр.телеком ао	8,320	8,390	7,560	1 056	8,05	5,45	19,51	117,06
Центр.телеком ап	5,000	5,100	4,350	1 543	9,29	19,05	16,28	85,19
Дальсвязь ао	49,50	49,84	47,82	1 267	1,29	1,10	3,34	196,41
Дальсвязь ап	34,00	34,29	32,40	549	2,10	-0,58	1,49	139,44
ЮТК ао	1,100	1,120	1,056	1 010	3,87	0,46	6,80	69,75
ЮТК ап	0,801	0,824	0,779	1 022	0,25	3,76	5,39	31,53
МГТС ао-5	466,00	467,01	466,00	65	0,22	0,22	4,02	132,99
МГТС ап-4	457,00	457,00	456,99	355	1,56	2,92	1,56	122,93
Таттелеком	0,092	0,093	0,090	34	-1,08	-2,13	-3,16	61,40
КОМСТАР-ОТС	151,85	152,10	148,58	136	-0,16	-4,36	-12,71	51,88
<b>ЭНЕРГЕТИКА</b>								
ОГК-1	0,780	0,837	0,758	147 250	-0,76	2,90	27,87	128,07
ОГК-2	0,833	0,863	0,800	92 115	2,33	9,75	48,75	222,87
ОГК-3	1,920	2,155	1,917	117 114	-5,70	4,23	38,63	801,41
ОГК-4	1,260	1,310	1,250	42 006	-1,95	2,52	3,28	536,36
ОГК-5	1,400	1,430	1,331	40 237	3,24	10,67	23,35	34,87
ОГК-6	0,784	0,809	0,660	136 795	1,42	8,89	45,72	193,63
ТГК-1	0,0083	0,0083	0,0078	74 057	3,75	3,75	16,90	-72,33
ТГК-2 ао	0,0086	0,0087	0,0080	9 953	8,86	13,16	22,86	168,75
ТГК-4 ао	0,0116	0,0117	0,0110	11 782	2,65	6,42	7,41	103,51
ТГК-5	0,0098	0,0103	0,0094	26 626	4,26	7,69	32,43	139,02
ТГК-6	0,0096	0,0104	0,0091	15 859	3,23	10,34	35,21	152,63
Волжская ТГК	0,781	0,807	0,761	13 539	0,26	6,26	28,45	213,65
ТГК-8	0,032	0,000	0,000	0	0,00	0,00	0,00	0,00
ТГК-9	0,004	0,004	0,003	38 223	9,09	16,13	28,57	227,27
ТГК-10	51,76	53,50	48,01	1 888	7,83	1,51	-2,89	68,22
ТГК-11	0,015	0,016	0,014	1 724	0,00	-1,33	15,63	169,09
ТГК-13	0,054	0,055	0,049	3 859	4,45	8,00	14,41	71,43
ТГК-14	0,004	0,004	0,004	13 279	0,00	15,63	27,59	54,17
ИнтерРАО	0,023	0,025	0,022	239 901	-4,64	-11,02	29,14	276,67
РусГидро	1,335	1,397	1,320	469 678	-2,55	-6,90	6,54	121,03
МосЭнерго	1,850	1,866	1,815	61 760	0,38	2,21	0,60	94,74
Иркутскэнерго	10,088	10,378	9,299	118 812	8,47	9,53	16,76	31,01
Кузбассэнерго	0,194	0,201	0,178	4 381	8,99	12,14	16,87	177,14
Башкирэнерго	17,040	17,340	16,300	1 606	4,80	2,40	0,24	184,00
Якутскэнерго ао	0,375	0,399	0,362	8 054	2,74	7,14	11,61	175,74
Якутскэнерго ап	0,346	0,455	0,345	1 077	1,65	12,03	15,47	92,00
ФСК ЕЭС	0,298	0,325	0,291	859 812	-1,97	4,20	6,43	140,32
МОЭСК	1,140	1,159	1,100	12 271	2,70	4,59	0,88	-7,84
Мосэнергосбыт	0,173	0,190	0,167	53 498	-6,99	20,98	20,14	90,11
Московская теплосетевая комп.	0,605	0,630	0,605	344	-0,33	-2,58	-5,62	-32,40
Холдинг МРСК	1,760	1,801	1,705	42 989	0,57	2,86	2,39	104,65
МРСК Центра	0,735	0,749	0,636	32 257	14,13	12,73	25,00	92,91
МРСК Центра и Приволжья	0,166	0,174	0,153	14 016	-1,01	2,09	3,88	86,74
МРСК Северо-Запада	0,094	0,094	0,085	7 841	10,12	6,82	4,44	70,91
МРСК Волги	0,103	0,103	0,094	9 186	1,68	3,00	24,10	53,73
МРСК Юга	0,163	0,175	0,128	9 255	23,45	41,91	62,55	220,00
МРСК Северного Кавказа	49,00	50,00	42,46	7 238	11,36	11,41	7,46	100,16
МРСК Урала	0,197	0,200	0,185	7 309	6,49	20,59	31,20	128,84
МРСК Сибири	0,161	0,161	0,131	3 186	16,45	23,24	23,62	123,19
<b>МАШИНОСТРОЕНИЕ</b>								
Автоваз ао	16,44	17,00	16,10	12 413	-1,57	-6,06	19,13	129,87
КАМАЗ	38,90	40,45	38,01	8 620	-2,75	-0,87	-1,52	73,51
СОЛЛЕРС	293,50	300,00	275,03	13 140	5,96	1,91	14,87	91,83
ОМЗ ао	50,00	54,00	50,00	126	0,00	-2,74	2,19	72,29
ОМЗ ап	172,00	0,00	0,00	0	0,00	0,00	-14,00	14,67
ИРКУТ	7,70	8,00	7,58	1 010	-3,38	0,10	2,67	123,19
<b>ТРАНСПОРТ</b>								
Аэрофлот	36,65	37,61	36,00	9 445	-1,58	-1,74	4,27	33,03
ЮТэйр	5,90	6,29	5,86	174	-3,26	-4,00	-0,34	131,37
НМТП	4,26	4,43	4,20	3 013	-0,72	0,71	10,34	29,06
<b>ПОТРЕБИТЕЛЬСКИЙ СЕКТОР, ПИЩЕВАЯ ПРОМЫШЛЕННОСТЬ</b>								
Седьмой континент	293,49	304,87	287,11	6 060	1,91	0,86	-2,17	52,07
ДИКСИ Групп	131,00	134,00	125,40	3 442	0,19	1,55	2,42	151,92
Лебедянский	2 000,02	0,00	0,00	0	0,00	0,00	0,00	11,24
Магнит	1 197,00	1 232,50	1 190,00	9 133	-0,25	-0,08	6,40	151,93
Разгуляй	46,42	48,24	44,66	33 443	2,25	6,71	13,40	66,98
Черкизово	174,00	179,99	173,80	36	-0,57	2,35	19,18	155,84
НУТРИНВЕСТХОЛДИНГ	103,89	105,25	102,12	2 005	-1,06	-0,11	-4,98	60,32
Балтика ао	696,00	701,00	696,00	771	-2,10	-1,69	-3,60	80,78
Балтика ап	605,00	614,98	604,01	29	-1,63	-3,82	-3,97	96,42
<b>ХИМИЧЕСКАЯ ПРОМЫШЛЕННОСТЬ</b>								
Уралкалий	118,02	119,95	115,61	272 812	1,73	1,30	1,48	122,26
Акрон	869,99	885,00	851,10	7 654	-0,89	-2,19	2,96	190,00
Сильвинит	14 360,00	14 400,00	14 255,00	3 315	0,81	0,49	1,13	108,12
Нижнекамскнефтехим ао	7,80	7,80	7,70	42	-1,27	1,30	3,97	56,00
Дорогобуж ао	11,30	11,40	11,05	1 365	0,88	0,89	2,63	77,95
Дорогобуж ап	7,00	7,00	6,78	376	2,18	1,45	9,53	40,01
Фармстандарт	1 085,00	1 109,99	1 080,07	81	-0,46	-0,28	-0,02	96,95
Верофарм	773,00	785,00	770,00	7 937	-0,90	0,66	6,04	166,55
Аптечная сеть 36,6	265,00	280,00	259,33	25 070	-1,14	-1,49	-11,18	319,30

	ЗАКР.	МАКС.	МИН.	ОБЪЕМ, ТЫС. РУБ.	ИЗМ., % ДЕНЬ	ИЗМ., % НАЧ. НЕД.	ИЗМ., % НАЧ. МЕС.	ИЗМ., % НАЧ. ГОДА
<b>СТРОИТЕЛЬСТВО И ДЕВЕЛОПМЕНТ</b>								
Группа ЛСР	374,96	389,99	363,07	485	-2,35	-3,66	1,63	207,34
РТМ	10,54	12,77	9,40	97 450	6,90	-1,50	57,55	339,17
Система-Галс	369,00	373,97	352,11	2 894	3,91	-1,57	1,12	48,19
ПИК	55,25	55,30	52,81	23 183	3,64	1,23	-7,10	97,32
<b>ПРОЧЕ</b>								
РБК ИС	35,15	36,67	34,97	18 165	-1,07	-3,09	-9,50	118,73
АФК Система	14,60	14,70	13,30	15 916	9,86	7,88	0,66	224,57

## ИТОГИ ТОРГОВ: ADR/GDR РОССИЙСКИХ ЭМИТЕНТОВ

БИР-ЖА	ТИП	ЗАКР.	МАКС.	МИН.	ОБЪЕМ, ТЫС. ДОЛЛ./ЕВРО *	ИЗМ., % ДЕНЬ	ИЗМ., % НАЧ. НЕД.	ИЗМ., % НАЧ. МЕС.	ИЗМ., % НАЧ. ГОДА	КОЛ-ВО АКЦИЙ В ADR, ШТ.	ЦЕНА 1 АКЦИИ ИСХОДЯ ИЗ ЦЕНЫ DR, РУБ./ДОЛЛ. (ММВБ/РТС)*	ЛОКАЛЬНАЯ ЦЕНА, РУБ./ДОЛЛ. (ММВБ/РТС)*	ПРЕМИА / ДИСКОНТ, %	
* долл. США – LSE, NYSE, евро – FWB **акции торгуются на Классическом рынке РТС, валюта котирования – доллары США														
<b>НЕФТЬ И ГАЗ</b>														
Газпром	LSE	ADR	22,84	23,21	22,40	142 923,36	1,42	-2,97	-1,00	60,28	4	178,52	177,15	0,77
Газпром	FWB	ADR	16,36	16,62	16,11	1 178,25	1,55	-2,91	-0,06	62,79	4	177,21	177,15	0,03
Новатэк	LSE	GDR	49,01	50,40	46,55	19 733,19	4,90	-0,33	-6,83	155,93	10	153,22	136,52	12,24
Новатэк	FWB	GDR	34,51	34,51	34,00	13,80	0,61	-3,22	-6,78	153,75	10	149,52	136,52	9,53
Роснефть	LSE	GDR	6,29	6,52	6,26	46 833,92	-0,16	-4,55	-6,26	67,73	1	196,65	195,01	0,84
Роснефть	FWB	GDR	4,43	4,57	4,42	33,31	-3,06	-6,54	-3,90	64,68	1	191,94	195,01	-1,57
Лукойл	LSE	ADR	52,80	55,27	52,60	175 140,13	-0,38	-3,83	-0,38	64,74	1	1 650,72	1 649,00	0,10
Лукойл	FWB	ADR	37,80	39,50	37,62	396,22	-1,05	-3,15	0,77	60,10	1	1 637,80	1 649,00	-0,68
Сургутнефтегаз ао	LSE	ADR	7,82	8,11	7,78	7 246,00	-2,25	-6,24	-7,13	53,33	10	24,45	24,43	0,10
Сургутнефтегаз ао	FWB	ADR	5,75	5,75	5,75	0,00	0,88	-2,04	-2,87	51,72	10	24,91	24,43	2,00
Сургутнефтегаз ап	FWB	ADR	2,10	2,10	2,10	0,00	-4,55	-4,55	-6,67	42,86	10	9,10	9,81	-7,21
Газпромнефть	LSE	ADR	17,00	17,46	16,73	2 750,72	-1,22	-4,49	0,00	64,41	5	106,30	107,21	-0,85
Газпромнефть	FWB	ADR	12,10	12,65	12,10	40,91	-3,97	-3,35	-0,41	52,39	5	104,85	107,21	-2,20
Татнефть	LSE	GDR	23,26	24,48	23,10	4 940,56	-1,02	-6,96	-15,45	-33,54	20	36,36	122,00	-70,20
Татнефть	FWB	GDR	16,93	17,50	16,55	121,02	-5,31	-5,79	-11,36	-38,66	20	36,68	122,00	-69,94
Башнефть**	FWB	GDR	32,00	32,00	32,00	0,00	0,00	0,00	0,00	128,57	5	9,00	8,90	1,16
<b>МЕТАЛЛУРГИЯ</b>														
ГМК Норильский никель	LSE	ADR	10,10	10,38	9,86	38 214,24	1,00	-7,17	-11,40	58,81	0,1	3 157,63	3 145,00	0,40
ГМК Норильский никель	FWB	ADR	7,38	7,45	7,11	180,15	0,96	-5,38	-7,52	61,49	0,1	3 197,61	3 145,00	1,67
Полос Золото	LSE	ADR	23,40	23,99	23,00	3 070,06	-1,06	-2,50	-10,00	96,31	0,5	1 463,14	1 342,26	9,01
Полос Золото	FWB	ADR	16,70	16,70	16,70	0,00	-2,34	-1,59	-3,75	78,42	0,5	1 447,16	1 342,26	7,81
Северсталь	LSE	GDR	5,52	5,54	5,40	12 347,38	3,18	-1,43	-2,65	101,46	1	172,58	170,81	1,03
Северсталь	FWB	GDR	3,85	3,95	3,85	21,41	-1,28	-4,47	-4,94	82,46	1	166,81	170,81	-2,34
ММК	LSE	GDR	6,40	6,41	6,22	2 401,14	5,79	1,59	2,07	146,15	13	15,39	15,40	-0,02
ММК	FWB	GDR	4,07	4,07	4,07	0,00	1,75	7,11	-7,92	126,11	13	13,56	15,40	-11,89
НЛМК	LSE	GDR	19,20	19,42	18,65	6,12	2,29	-0,41	-0,78	88,24	10	60,03	59,50	0,88
НЛМК	FWB	GDR	13,00	13,00	13,00	0,00	0,00	-0,76	-6,00	73,33	10	56,33	59,50	-5,33
Мечел	NYSE	ADR	10,23	10,54	9,99	8 083,75	1,39	-3,67	-7,08	155,75	1	319,83	291,99	9,53
Мечел	FWB	ADR	7,24	7,45	7,10	40,04	-1,76	-6,82	-8,12	147,95	1	313,69	291,99	7,43
Полиметалл	LSE	GDR	8,90	8,95	8,62	2 562,59	2,30	0,56	1,37	97,78	1	278,25	274,00	1,55
Полиметалл	FWB	GDR	6,00	6,00	6,00	0,00	0,00	3,45	1,69	87,50	1	259,97	274,00	-5,12
ЧЦЗ	LSE	GDR	1,80	0,00	0,00	0,00	0,00	-10,00	-23,40	63,64	1	56,27	63,51	-11,39
ЧЦЗ	FWB	GDR	1,35	1,35	1,35	0,00	0,00	-7,53	-12,34	84,93	1	58,49	63,51	-7,90
ТМК	LSE	GDR	11,10	12,00	11,00	5 116,58	4,23	2,49	44,16	184,62	4	86,76	85,22	1,80
ТМК	FWB	GDR	8,50	8,50	7,50	0,00	3,91	21,43	41,67	188,14	4	92,07	85,22	8,04
<b>БАНКИ</b>														
Сбербанк	FWB	GDR	200,00	202,00	189,90	629,40	-1,19	-2,44	15,61	100,00	100	86,66	49,20	76,13
ВТБ	LSE	GDR	2,70	2,75	2,65	5 845,96	1,12	-3,23	-7,85	24,42	2 000	0,0422	0,04	-0,69
ВТБ	FWB	GDR	1,97	2,00	1,97	16,45	2,07	-6,19	-3,90	22,36	2 000	0,0427	0,04	0,42
Банк Возрождение ао	FWB	ADR	15,00	15,00	15,00	0,00	0,00	3,45	33,33	100,00	1	649,92	651,00	-0,17
<b>ТЕЛЕКОМУНИКАЦИИ И ИТ</b>														
Ростелеком ао	NYSE	ADR	37,34	37,74	37,00	3 099,22	1,47	1,36	8,36	-32,70	6	194,56	200,28	-2,85
Ростелеком ао	LSE	ADR	37,50	37,51	37,06	861,75	2,15	6,84	7,14	-29,25	6	195,40	200,28	-2,44
Ростелеком ао	FWB	ADR	26,00	26,00	26,00	0,00	-1,92	1,96	6,12	-30,67	6	187,75	200,28	-6,25
МТС	NYSE	ADR	40,66	41,39	40,35	16 089,16	-1,26	-4,51	-2,00	52,40	5	254,24	185,23	37,25
МТС	FWB	ADR	28,89	29,24	28,89	15,89	-3,86	-3,86	5,82	48,00	5	250,35	185,23	35,16
Вымпелком**	NYSE	ADR	11,99	12,48	11,53	29 394,68	-4,77	-11,38	-8,19	67,46	0,05	239,80	230,50	4,03
Вымпелком**	FWB	ADR	8,45	9,00	8,45	67,84	-3,76	-12,44	-11,43	50,89	0,05	237,75	230,50	3,14
Сибирьтелеком ао	FWB	ADR	2,80	2,80	2,80	0,00	12,00	12,00	21,74	86,67	200	0,607	0,75	-19,44
Волгателеком ао	FWB	ADR	1,70	1,70	1,70	0,00	0,00	0,00	6,25	112,50	2	36,83	44,19	-16,66
Уралсвязьинформ ао	FWB	ADR	2,25	2,25	2,25	0,00	-13,79	-2,17	12,50	40,63	200	0,487	0,52	-6,98
Уралсвязьинформ ап	FWB	ADR	1,20	1,20	1,20	0,00	0,00	0,00	0,00	20,00	200	0,260	0,30	-14,20
Центртелеком ао	FWB	ADR	3,40	3,40	3,40	0,00	0,00	0,00	0,00	70,00	25	5,89	8,32	-29,18
Дальсвязь ао	FWB	ADR	4,00	4,00	4,00	0,00	0,00	0,00	0,00	300,00	5	34,66	49,50	-29,97
ЮТК ао	FWB	ADR	1,05	1,05	1,05	0,00	0,00	0,00	0,00	50,00	50	0,910	1,10	-17,28
КОМСТАР-ОТС	LSE	GDR	4,35	4,80	4,33	1 816,90	0,93	-1,14	-11,59	10,13	1	136,00	151,85	-10,44
КОМСТАР-ОТС	FWB	GDR	3,20	3,20	3,20	0,00	-11,11	-44,54	-6,98	48,15	1	138,65	151,85	-8,69



Ситроникс**	LSE	GDR	0,55	0,00	0,00	0,00	0,00	0,00	0,00	-8,33	50	0,011	0,019	-42,86
Ситроникс**	FWB	GDR	0,51	0,63	0,51	2,30	-21,26	8,72	27,75	-46,21	50	0,014	0,019	-25,31
lbs Group Holding Ltd.	FWB	GDR	4,35	4,60	4,35	0,87	-5,43	-5,43	4,82	295,45	1	188,48	-	0,00
<b>ЭНЕРГЕТИКА</b>														
ОГК-2	LSE	GDR	2,00	0,00	0,00	0,00	0,00	0,00	14,29	142,42	100	0,63	0,83	-24,94
ОГК-2	FWB	GDR	1,55	1,55	1,55	0,00	0,00	0,00	63,16	211,87	100	0,67	0,83	-19,38
МосЭнерго	LSE	ADR	5,00	0,00	0,00	0,00	0,00	0,00	0,00	25,00	100	1,56	1,85	-15,50
МосЭнерго	FWB	ADR	4,11	4,11	4,00	47,27	2,75	-2,14	-1,67	58,08	100	1,78	1,85	-3,74
Иркутскэнерго	FWB	GDR	10,20	10,20	10,20	0,00	2,00	0,00	-7,27	2,00	50	8,84	10,09	-12,38
Кузбассэнерго	FWB	ADR	1,80	1,80	1,80	0,00	0,00	0,00	-4,26	39,53	500	0,16	0,19	-19,60
<b>МАШИНОСТРОЕНИЕ</b>														
ИРКУТ	FWB	ADR	5,40	5,40	5,40	0,00	0,00	0,00	8,00	116,00	30	7,80	7,70	1,29
Автоваз ао	FWB	GDR	1,90	1,91	1,90	8,36	0,00	-9,52	26,67	111,11	5	16,46	16,44	0,15
<b>ТРАНСПОРТ</b>														
Аэрофлот	FWB	GDR	83,00	83,00	83,00	0,00	-0,61	-3,14	3,72	24,53	100	35,96	36,65	-1,88
ЮТэйр	FWB	ADR	12,00	12,00	12,00	0,00	0,00	0,00	0,00	64,38	100	5,20	5,90	-11,88
НМТП	LSE	GDR	10,50	10,75	10,50	1 303,05	0,00	-4,55	11,70	55,56	75	4,38	4,26	2,77
НМТП	FWB	GDR	5,50	5,50	5,50	0,00	-1,79	71,88	12,02	19,57	75	3,18	4,26	-25,40
<b>ПОТРЕБИТЕЛЬСКИЙ СЕКТОР, ПИЩЕВАЯ ПРОМЫШЛЕННОСТЬ</b>														
Вимм-Билль-Данн**	NYSE	ADR	56,77	57,54	52,82	2 617,10	8,09	3,56	5,40	115,77	1	56,77	272,00	-79,13
Вимм-Билль-Данн**	FWB	ADR	37,24	37,24	37,24	0,00	-4,12	-4,37	5,92	115,38	1	52,39	272,00	-80,74
X5 Retail Group	LSE	GDR	15,10	15,80	15,00	7 635,22	-4,73	-5,63	-5,63	80,84	0,25	60,40	-	0,00
X5 Retail Group	FWB	GDR	10,72	10,72	10,72	0,00	-8,06	-4,80	-0,37	79,56	0,25	60,32	-	0,00
Магнит	LSE	GDR	9,20	9,30	9,19	2 245,05	-1,39	-1,08	1,10	104,44	0,20	1 438,13	1 197,00	20,14
Магнит	FWB	GDR	6,49	6,49	6,49	0,00	0,00	1,41	-0,92	182,17	0,20	1 405,99	1 197,00	17,46
Черкизово	LSE	GDR	6,70	6,70	5,60	77,80	21,82	21,82	28,85	378,57	0,667	314,18	174,00	80,57
Черкизово	FWB	GDR	3,80	3,80	3,80	0,00	0,00	-5,00	22,58	204,00	0,667	246,96	174,00	41,93
<b>ХИМИЧЕСКАЯ ПРОМЫШЛЕННОСТЬ</b>														
Уралкалий	LSE	GDR	19,03	19,15	18,50	10 718,72	2,86	1,22	0,63	113,58	5	118,99	118,02	0,82
Уралкалий	FWB	GDR	13,66	13,76	13,35	36,61	2,71	-0,22	1,71	111,46	5	118,37	118,02	0,30
Акрон	LSE	GDR	2,70	2,70	2,70	54,00	3,85	-0,37	0,00	170,00	0,10	844,12	869,99	-2,97
Казаньоргсинтез	FWB	ADR	0,38	0,38	0,38	0,00	0,00	0,00	0,00	-60,00	6	0,09	0,09	-1,00
Нижнекамскнефтехим	FWB	ADR	1,65	1,65	1,65	0,00	0,00	3,12	6,45	32,00	10	7,15	7,80	-8,34
Фармстандарт	LSE	GDR	14,50	14,50	14,00	1 186,19	3,57	-4,92	-9,38	36,79	0,25	1 813,29	1 085,00	67,12
Фармстандарт	FWB	GDR	10,20	10,20	10,20	0,00	-5,12	-1,73	-9,25	41,67	0,25	1 767,78	1 085,00	62,93
<b>СТРОИТЕЛЬСТВО И ДЕВЕЛОПМЕНТ</b>														
ПИК	LSE	GDR	1,68	1,80	1,65	281,06	1,20	3,07	13,51	74,09	1	52,52	55,25	-4,94
ПИК	FWB	GDR	1,17	1,17	1,17	0,00	-1,68	-3,31	8,33	67,14	1	50,69	55,25	-8,25
Группа ЛСР	LSE	GDR	4,50	0,00	0,00	0,00	0,00	0,00	44,23	492,11	0,20	703,43	374,96	87,60
Группа ЛСР	FWB	GDR	2,55	2,55	2,55	0,00	0,00	2,00	18,60	311,29	0,20	552,43	374,96	47,33
Система-Галс	LSE	GDR	0,49	0,00	0,00	0,00	0,00	-12,50	-10,91	50,77	0,05	306,38	369,00	-16,97
Система-Галс	FWB	GDR	0,36	0,36	0,36	0,00	0,00	-1,39	-11,25	18,33	0,05	307,63	369,00	-16,63
AFI Development	LSE	GDR	1,65	1,65	1,50	60,31	1,23	10,00	3,12	170,49	1	51,59	-	-
AFI Development	FWB	GDR	1,14	1,14	1,14	0,00	8,57	8,57	8,57	172,73	1	49,39	-	-
<b>ПРОЧИЕ</b>														
АФК Система	LSE	GDR	11,62	12,26	11,17	6 541,75	-0,68	-8,00	-15,80	111,27	20	18,16	14,60	24,45
АФК Система	FWB	GDR	8,30	8,30	8,30	0,00	-6,74	-5,68	-14,43	137,14	20	17,98	14,60	23,19
Буровая компания	LSE	GDR	9,70	9,70	9,70	19,40	-0,51	2,11	14,12	165,75	1	303,26	-	-
Буровая компания	FWB	GDR	6,80	6,80	6,00	0,00	13,33	13,33	13,33	94,29	1	294,63	-	-
Integra Group	LSE	GDR	1,94	1,98	1,88	891,50	-0,51	-3,00	11,49	71,68	0,05	1 213,03	-	-
Integra Group	FWB	GDR	1,39	1,44	1,39	15,71	-2,11	-3,47	14,88	91,99	0,05	1 204,52	-	-

## КОНТАКТЫ

ЗАО «Балтийское Финансовое Агентство»  
197198, Санкт-Петербург, Большой пр. ПС, д. 48-А  
Тел.: +7 (812) 329-81-81  
Факс: +7 (812) 329-81-80  
info@bfa.ru  
www.bfa.ru

### Офисы:

- Петроградская наб., д. 34, лит. А, б/ц «Линкор»
- Средний пр. В.О., д. 48/27
- ул. Малая Конюшенная, д. 5

### УПРАВЛЕНИЕ ПО РАБОТЕ С КЛИЕНТАМИ

client@bfa.ru

**Константинова Виктория**  
начальник управления

+7 (812) 329-81-91  
v.konstantinova@bfa.ru

**Кукушкина Екатерина**  
начальник клиентского отдела

+7 (812) 329-81-96  
e.kukushkina@bfa.ru

**Ефанова Александра**  
специалист клиентского отдела

+7 (812) 329-81-73  
a.efanova@bfa.ru

**Щекина Елена**  
специалист клиентского отдела

+7 (812) 329-81-71  
e.schekina@bfa.ru

**Песчанская Ирина**  
специалист клиентского отдела

i.peschanskaya@bfa.ru

### ОТДЕЛ БРОКЕРСКИХ ОПЕРАЦИЙ

+7 (812) 329-81-99

**Шевцов Павел**  
начальник отдела

+7 (812) 329-81-95  
p.shevtsov@bfa.ru

**Тураев Дмитрий**  
заместитель начальника отдела

d.turaev@bfa.ru

**Мишарев Андрей**  
специалист

a.misharev@bfa.ru

### АНАЛИТИЧЕСКИЙ ОТДЕЛ

analitik@bfa.ru

**Дзугаев Роман**  
начальник отдела

r.dzugaev@bfa.ru

**Моисеев Алексей**  
заместитель начальника отдела

a.moiseev@bfa.ru

**Микрюкова Мария**  
ведущий аналитик

m.mikryukova@bfa.ru

### ОТДЕЛ ДИЛИНГА

**Моржаков Вадим**  
ведущий специалист по дилерской деятельности

v.morzhakov@bfa.ru

**Пашков Алексей**  
управляющий портфелем

a.pashkov@bfa.ru

Настоящий аналитический отчет подготовлен аналитическим отделом ЗАО «Балтийское Финансовое Агентство» и носит исключительно информационный характер. Все оценки и мнения, высказанные в отчете, представляют собой независимое суждение аналитиков на дату выхода отчета. Вознаграждение авторов отчета ни прямым, ни косвенным образом не увязано с представленными в отчете точками зрения. ЗАО «Балтийское Финансовое Агентство» оставляет за собой право изменять высказанные оценки и мнения в любое время без предварительного уведомления.

Содержащиеся в отчете информация и выводы ни в коей мере не выступают рекомендацией, офертой или приглашением делать оферты на покупку или продажу инвестиционных инструментов, упомянутых в нем. Отчет не является рекомендацией в отношении инвестирования и не принимает во внимание инвестиционные цели, финансовые обстоятельства и специальные требования какого-либо конкретного лица, которое может выступить пользователем данного отчета. Информация предоставляется без каких-либо гарантий по состоянию на текущий момент времени и не может служить заменой частной консультации. Инвесторам необходимо принимать во внимание, что цена или стоимость инвестиционных инструментов может меняться. Соответственно, финансовый результат от инвестирования может оказаться меньше первоначально инвестированных средств. Результаты инвестирования в прошлом не гарантируют доходов в будущем.

Информация, содержащаяся в отчете, получена из источников, признаваемых нами достоверными, однако не существует никаких гарантий, что указанная информация является полной и точной и, соответственно, она не должна рассматриваться как полная и точная. Мы оставляем за собой право не обновлять информацию на основе новых данных либо полностью отказаться от ее освещения.

ЗАО «Балтийское Финансовое Агентство» и его сотрудники могут инвестировать, выступать маркет-мейкером или совершать иные сделки в качестве принципала с инвестиционными инструментами, упомянутыми в настоящем отчете. ЗАО «Балтийское Финансовое Агентство» проводит внутреннюю политику, направленную на предотвращение потенциальных конфликтов интересов.

ЗАО «Балтийское Финансовое Агентство» и ее сотрудники не несут ответственности за прямой или косвенный ущерб, наступивший в результате использования настоящей публикации или ее содержания.

© Закрытое акционерное общество «Балтийское Финансовое Агентство»