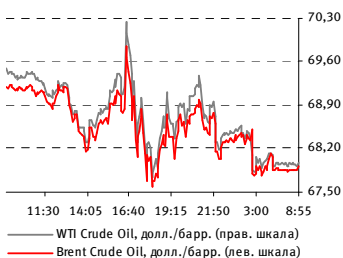


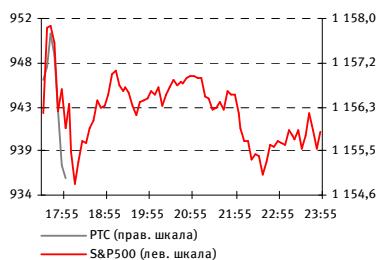
ВНЕШНИЕ РЫНКИ И ПРОГНОЗ НА ОТКРЫТИЕ

ТОВАРНЫЕ РЫНКИ: НЕФТЬ



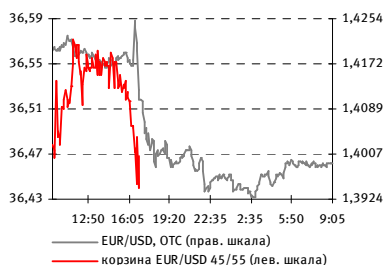
Цены на нефть продолжают с утра припадать (в пределах 1%) на фоне продолжающегося роста курса доллара

Спотовый рынок: США



Индексы продемонстрировали смешанную динамику DJIA +0,15%, S&P500 -0,25%, NASDAQ -0,03%. Рынок частично поддержали благоприятные новости с рынка труда, вместе с тем рост доходности госдолга и заявления одного из резервных банков о возможности повышения базовой ставки на фоне увеличения инфляционных рисков, оказали давление на банковские бумаги

ДЕНЕЖНЫЙ РЫНОК: КОРЗИНА



Цена корзины по итогам пятничных торгов на уровне 36,47 руб. (-0,44% к четвергу). Рост доходности в американском долге сохранится в качестве довлеющего фактора для евро, вероятно достижение 1,39-1,3920 по EUR/USD. По корзине – рост на повышенном спросе на валютные активы сегодня

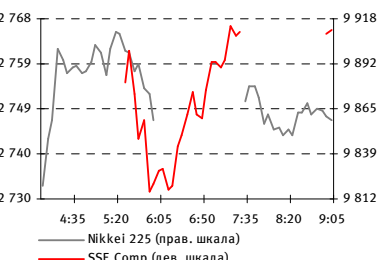
» подробнее на стр. 5

СРОЧНЫЙ РЫНОК: ФЬЮЧЕРСЫ



Фьючерсы на американские индексы также смотрят вниз (-0,3-0,4%). В течение дня на срочном рынке США могут наблюдаться попытки к положительному отскоку, но мы все же склоняемся к негативному сценарию развития событий

Спотовый рынок: Азия



Азиатские рынки с утра движутся разнонаправлено (от -2 до +1%). Негатив из США и сползание нефтяных котировок обуславливают снижение на ряде торговых площадок региона. Японский рынок подрастает в пределах 1% на фоне ослабления курса иены

» подробнее на стр. 2-3

ОСНОВНЫЕ ИНДИКАТОРЫ, ЗАКРЫТИЕ

	Закр.	Изм., %
Россия		
ММВБ	1 144,27	2,13
РТС	1 149,95	3,72
США		
S&P 500	940,09	-0,25
DJIA	8 763,13	0,15
NASDAQ Comp.	1 849,42	-0,03
Европа		
FTSE 100	4 438,56	1,18
DAX	5 077,03	0,24
CAC 40	3 339,05	0,82
Азия		
Nikkei 225	9 863,95	0,98
SSE Comp.*	2 764,858	0,40
KOSPI	1 397,54	0,20
Hang Seng *	18 544,26	-0,72
КАПИТАЛИЗАЦИЯ		
MSCI Emerging Markets	786,97	0,67
MSCI BRIC	269,34	0,79
MSCI Russia	673,85	2,17
ТОВАРНЫЕ РЫНКИ		
Нефть Brent	68,34	-0,54
Нефть WTI	68,44	-0,54
Золото	961,70	-1,99
Серебро	15,38	-3,19
Алюминий	1 571,00	-0,06
Медь	5 077,24	0,83
Никель	14 600,00	0,00
Цинк	1 555,40	0,32
	Знач.	Изм., %
Курсы ЦБ		
EUR/RUR	43,6009	-0,58
USD/RUR	30,6919	-0,60
	YTM, %	Изм., б.п.
Долговой рынок		
UST 10	3,840	12,90
Россия 30	7,596	-3,30
Россия 30 / UST 10, б.п.	375,61	-16,20

* на 09.00 МСК, аналогично для графиков

ВАЖНЕЙШИЕ СОБЫТИЯ СЕГОДНЯ:

СТАТИСТИКА

- Германия: заказы промышленных предприятий за апрель (14.00 МСК)

МАКРОЭКОНОМИКА

Сегодня ЦБ проведет беззалоговый аукцион сроком 1 год, предложение – 50 млрд. руб., минимальная ставка – 14,0% годовых

ПРОГНОЗ НА ОТКРЫТИЕ:

Продолжающееся снижение цен на нефть представляется нам достаточным поводом для негативного открытия торгов на российском рынке и преобладания негативной динамики в течение дня, способной усилиться в случае дальнейших продаж в евро и, следовательно, продолжения снижения товарных рынков. **Ожидания по отдельным рынкам – в соответствующих разделах**

ИНФОРМАЦИОННЫЙ ФОН ПРЕДЫДУЩЕГО ДНЯ

Кратко:

- **Новатэк** – компания завершила сделку по покупке 51 % компании Ямал СПГ, владеющей лицензией на Южно-Тамбейское газоконденсатное месторождение; сумма сделки составила 650 млн. долл.
- **Газпром** – российская компания и германский концерн E.ON подписали соглашение об обмене активами в области газодобычи и торговли природным газом; в соответствии с соглашением Газпром получит 49 % в Геросгаз, E.ON, в свою очередь, до конца года получит 25 % в уставном капитале Севернефтегазпрома
- **Лукойл** – президент компании В. Алекперов прогнозирует, что EBITDA компании во 2 кв. 2009 г. увеличится на 18-20 % к уровню 1 квартала (2,4 млрд. долл.)
- **Татнефть** – компания планирует в июне-июле привлечь синдицированный кредит на 1-1,5 млрд. долл.
- **Роснефть** – компания не планирует в ближайшее время привлекать новые займы

Новости ИК БФА

Новый оперативный консалтинг от ИК БФА! Уважаемые клиенты, вы можете воспользоваться торговыми идеями от дилеров ИК БФА в рамках трех стратегий: нейтральной, активной и стратегии, основанной на техническом анализе. Ежедневное обновление торговых идей! Кроме того, воспользуйтесь возможностью получения on-line консультации специалистов отдела дилинга по тел.: (812) 329-81-81!

ЗАРУБЕЖНЫЕ РЫНКИ: ПРЕДЫДУЩИЙ ДЕНЬ, СОБЫТИЯ ПРЕДСТОЯЩЕЙ СЕССИИ

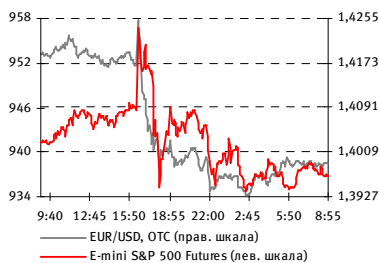
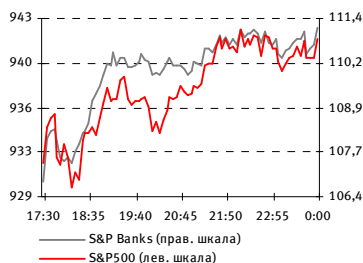
США

Американский фондовый рынок закрылся в пятницу разнонаправлено (DJIA +0,15 %, S&P 500 -0,25 %, NASDAQ -0,03 %) на фоне смешанных новостей. Данные по рынку труда порадовали инвесторов: число рабочих мест в США в мае снизилось на 345 тыс. – минимум за 8 месяцев. А вот заявление главы Федерального резервного банка Сан-Франциско Д. Йеллен о том, что растущая доходность гособлигаций может свидетельствовать о повышении инфляционных опасений и о том, что ФРС США стоит задуматься о возможности повышения базовой ставки для предотвращения образования новых денежных пузырей. На этом фоне выросли фьючерсы на повышение процентной ставки на Chicago Board of Trade: вероятность роста ставки до 0,5 % увеличилась до 70 % в пятницу против 27 % в четверг. В результате, на фоне этих новостей активнее всего в пятницу продавали акции банковского сектора (S&P Banks -2,1 %), утянувшие за собой вниз и бумаги некоторых других отраслей.

А вот участников нефтяного рынка растущий доллар несколько испугал: цены на нефть на закрытие продемонстрировали небольшое снижение – на 0,5 % до 68,4 долл. за баррель.

Вслед за нефтяными ценами, просевшими с утра ниже 68 долл. за баррель, снижаются и фьючерсы на американские индексы (-0,4 %).

Ожидания на сегодня: сегодня в США не ожидается публикации важных макроэкономических новостей. Однако в случае продолжения укрепления доллара и роста процентных ставок, обусловленных опасениями инвесторов относительно перспектив американской экономики, продажи на фондовом рынке США могут продолжиться. Постепенно нарастающая тревога с западных рынков может в ближайшее время передаться и отечественным инвесторам



Торговая сессия (время МСК):

NYSE: 17.30 МСК – 00.00 МСК

NASDAQ: 17.30 МСК – 00.00 МСК

Фьючерсы на индексы (CME Group):

00.30 – 01.30, 02.00 – 00.15

(воскр. 02.00 – 00.15)

ВАЖНАЯ СТАТИСТИКА ПРЕДСТОЯЩЕЙ СЕССИИ:

отсутствие

ВАЖНЫЕ КОРПОРАТИВНЫЕ СОБЫТИЯ:

отсутствие

Европа

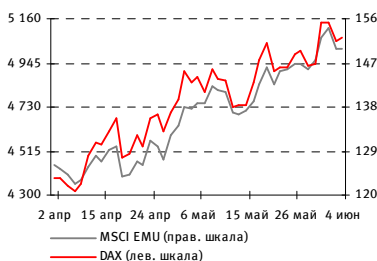
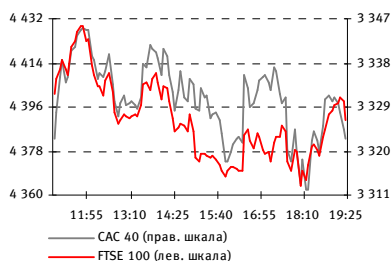
Европейские рынки, в отличие от американского, завершили неделю на мажорной ноте, прибавив в среднем 0,5-1,5 % (FTSE 100 +1,18 %, CAC40 +0,82 %, DAX +0,24 %). Не смогло испугать инвесторов даже стремительное ослабление евро: в течение пятницы курс евро упал с отметки в 1,42 долл. за евро ниже 1,40 долл. за евро

Торговая сессия (время МСК):

ВЕЛИКОБРИТАНИЯ, LSE (FTSE 100):

11.00 – 19.30

ГЕРМАНИЯ, DEUTSCHE BÖRSE (DAX):



11.00 – 19.30

Франция, Euronext Paris (CAC 40):

11.00 – 19.30

ВАЖНАЯ СТАТИСТИКА ПРЕДСТОЯЩЕЙ СЕССИИ:

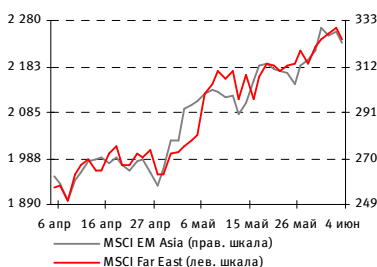
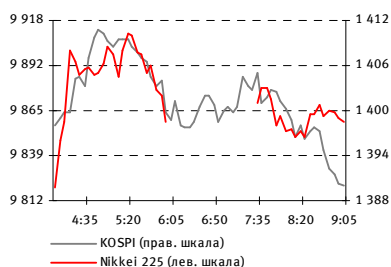
- **14.00 МСК – Германия: заказы промышленных предприятий за апрель, месяц к месяцу / год к году**
 Прогноз: +0,0 % / +3,3 %
 Предыдущее (апрель): -33,0 % / -26,7 %

ВАЖНЫЕ КОРПОРАТИВНЫЕ СОБЫТИЯ:

отсутствие

Азия

Азиатские индексы с утра демонстрируют разнонаправленную динамику (Nikkei 225 +0,1 %, SSE Comp. +0,2 %, Hang Seng -0,7 %). Давление на рынки оказывает негатив из США, а также продолжающееся с утра снижение цен на нефть. Японские инвесторы покупают акции – по-видимому, на фоне локального ослабления иены к доллару



Торговая сессия (время МСК):

Япония, TSE (Nikkei 225):

04.00 – 06.00, 07.30 – 10.00

Китай, SSE (SSE Comp.):

05.30 – 07.30, 09.00 – 11.00

Корея, KRX (KOSPI): 03.00 – 09.00

Гонконг, HKEX (Hang Seng):

06.00 – 08.30, 10.30 – 12.00

Тайвань, TWSE (TSEC Weighted):

05.00 – 09.30

ВАЖНАЯ СТАТИСТИКА ПРЕДСТОЯЩЕЙ СЕССИИ:

отсутствие

ВАЖНЫЕ КОРПОРАТИВНЫЕ СОБЫТИЯ:

отсутствие

Финансовые рынки: Россия

Рынок акций

Цены на нефть, вышедшие на новые максимумы текущего года выше 69 долл. за баррель, и положительная динамика торгов на внешних биржах позволили российскому рынку в пятницу открыться резким ростом котировок, однако уже в первые минуты торгов положительная динамика была исчерпана, и рынок попал в волатильный боковик. Вечером неоднозначная статистика с американского рынка труда поначалу вызвала всплеск оптимизма (позволивший рынку обновить внутридневной максимум), который сменился не менее резкой фиксацией прибыли на фоне начавшего снижаться цен на нефть: за 2 часа индекс ММВБ потерял порядка 4 %, опустившись к 1 120 пунктам и, таким образом, закрыв утренний гэп. Правда, ближе к концу торгов отскок цен на нефть позволил российским индексам завершить волатильную сессию на положительной территории, прирост индекса **ММВБ** составил **+2,13 %** (1 144,27 пункта), индекс **РТС** **+3,72 %** (1 149,95 пунктов).

На ходе торгов в электроэнергетическом секторе пятничные волнения инвесторов практически не отразились – напротив, слова вице-премьера И. Сечина о том, что пересмотра структуры собственности в энергетике не будет, стали катализатором очередной волны покупок в генерирующем сегменте, лидерами стали акции ТГК-6 (+19,2 %), ОГК-1 (+19,0 %) и ОГК-6 (+18,03 %), котировки других ОГК также прибавили по 6,5 и более процентов. Котировки РусГидро прибавили 12,82 % на больших оборотах – вероятно, отыгрывая намерение компании получить листинг на LSE. В несколько меньшей степени оказался затронут ажиотажем сетевой сегмент, ФСК ЕЭС +5,93 %. **МІСЕХ PWR +6,28 %.**

Металлургический сектор в пятницу двигался в соответствии с общерыночной динамикой, индекс **МІСЕХ M&M +2,69 %.** Все ликвидные бумаги сектора завершили день в плюсе, в лидерах роста НЛМК (+6,83 %), Белон (+5,67 %) и Распадская (+5,04 %). Хуже рынка выглядели акции ПолусЗолото (+0,51 %).

Телекоммуникационный сектор в пятницу, «выстрелив» на открытии, в течение дня двигался в узком боковом диапазоне несколько ниже достигнутых утром уровней, **МІСЕХ TLC +1,95 %.** Лидером сектора стали акции Системы (+5,33 %). Большинство акций МРК завершили день на положительной территории, в пределах +5%, появились покупки в РБК, +2,75%. Акция Ростелекома торговалась разнонаправленно (обычка +0,64 %, префы, -0,94 %). МТС +2,35 %.

Опережающий рост в префах Сбербанка в пятницу продолжился, (+6,6 %), обыкновенные акции +2,59 %. Менее убедительно смотрелся ВТБ (+0,94 %). Банковские бумаги второго эшелона значительным интересом инвесторов не пользовались: торги по ним характеризовались низкими

Торговая сессия (время МСК):

ММВБ: 10.30 – 18.45

РТС (классический и биржевой рынки):

10.30 – 18.00

РТС (фьючерсы и опционы):

10.30 – 17.45 – основная сессия

18.00 – 23.50 – вечерняя сессия

ВАЖНАЯ СТАТИСТИКА ПРЕДСТОЯЩЕЙ СЕССИИ:

отсутствие

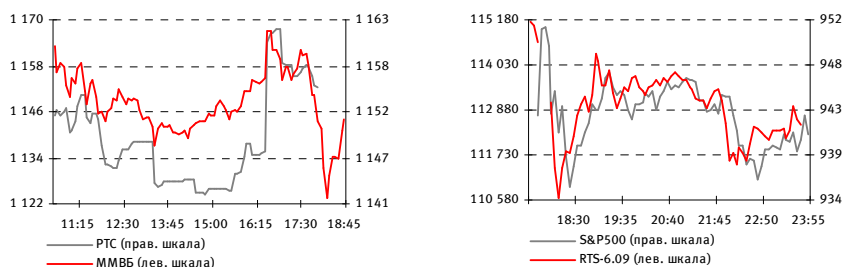
ВАЖНЫЕ КОРПОРАТИВНЫЕ СОБЫТИЯ:

отсутствие

оборотами. Финансовый индекс **MICEX FNL +1,67 %**.

В нефтегазовом секторе торги проходили достаточно вяло (**MICEX O&G +0,58 %**), участники рынка ждали выхода статистики из США и отыгрывали малейшие движения нефтяных фьючерсов. Позиции лидера роста сохраняются за акциями Газпромнефти (+3,28 %), которые, как мы уже неоднократно упоминали, имеют очень хороший потенциал роста. Также в хорошем плюсе акции Газпрома (+3,08 %). В аутсайдерах сектора – Татнефть (обычка – 0,22 %, префы – 0,52 %).

Ожидания на сегодня: судя по динамике торгов в пятницу, настроения на рынке остаются крайне нервными. В этих условиях продолжающееся умеренное снижение цен на нефть представляется нам достаточным поводом для негативного открытия торгов на российском рынке и преобладания негативной динамики в течение дня



ДЕНЕЖНЫЙ РЫНОК

Ликвидность, ставки рынка

На сегодня остатки на корр. счетах и депозиты в Банке России 916,8 млрд. руб. (-0,74 % к пятнице).

Напомним, что в пятницу ЦБ осуществил снижение ставки рефинансирования 12,0 % до 11,5 %, а также 0,5 %-ое снижение ставок по основным собственным операциям.

Приток: сегодня ЦБ впервые проводит беззалоговый аукцион со сроком предоставления средств 1 год (предложение – 50 млрд. руб., минимальная ставка – 14,0 %). Завтра ЦБ проведет традиционный 5-недельный аукцион (предложение – 25 млрд. руб., минимальная ставка – 13,5 %).

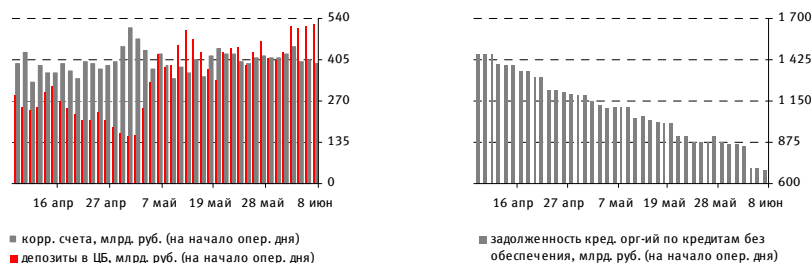
Отток: сегодня значимые факторы оттока отсутствуют.

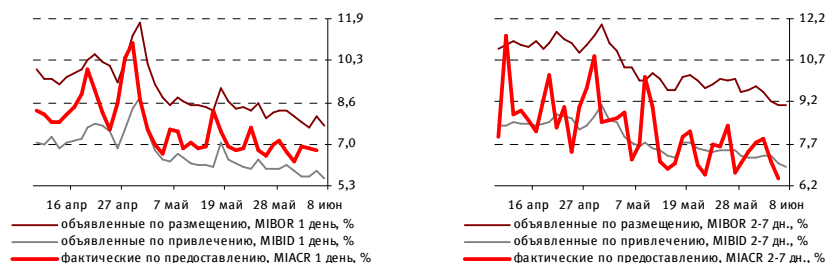
Задолженность банков по беззалоговым кредитам на сегодня – 686,66 млрд. руб. (-2,25 % к предыдущему дню).

Ситуация по ставкам: снижение в пятницу продолжилось.

Нормализация ситуации с ликвидностью и отсутствие существенных оттоков достаточно долго поддерживают стабильность уровня ставок межбанковского рынка. По итогам пятницы ставка овернайт практически не изменилась (6,71 %, -0,04 % к четвергу). Ставки, объявленные к спросу и предложению на сегодня, снизились на 0,3-0,36 %. MIACR 2-7 дней по итогам пятницы на уровне 6,49 % (-0,56 %), средневзвешенная ставка, объявленная к привлечению на сегодня, -0,12 %, к размещению – практически без изменений (+0,03 %).

Ожидания на сегодня: сохраняем ожидания, озвученные в последний день минувшей недели: стабильный уровень ставок без факторов роста спроса на деньги. На сегодняшнем беззалоговом аукционе (срочностью 1 год) можно предположить существенный переспрос



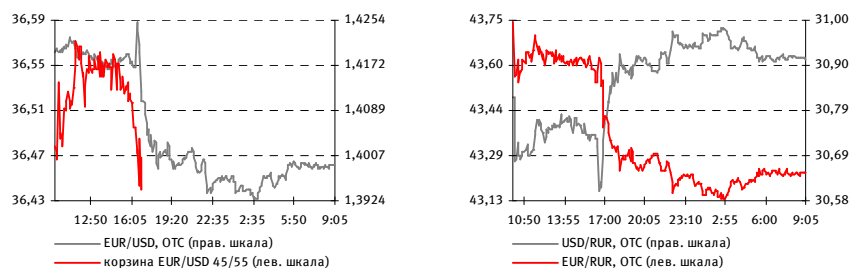


Валютный рынок

Цена корзины по итогам пятничных торгов на уровне 36,47 руб. (-0,44 % или -0,16 руб. к предыдущему дню). По компонентам – 43,42 руб. по евро (-0,66 %) и 30,77 руб. по доллару (-0,29 %). По евро/доллар на закрытие торгов по корзине уровень 1,4106 (-0,38 % к соответствующему периоду среды, -0,60 % к открытию торгов по корзине).

Сильное нисходящее движение по евро/доллар наметилось в пятницу: вследствие неопределенности относительно дальнейшего развития экономической ситуации (порожденной в том числе главой ЕЦБ Ж.-К. Трише) инвесторы предъявляли повышенный спрос на американские treasuries (на закрытие пятницы доходность UST 10 составила 3,84 %, текущая – 3,90 %), что изначально инициировало спрос на доллары. В итоге по паре евро/доллар на закрытие пятницы наблюдался уровень в пределах 1,3960. На текущий момент в пределах 1,3960-1,3970, отмечается весьма сильная волатильность.

Ожидания на сегодня: локально рост доходности в американском долге сохранится в качестве довлеющего фактора для евро. Краткосрочно вероятность нисходящего движения по евро/доллар с достижением 1,39-1,3920 представляется высокой. По корзине на нестабильности внешнего фона сегодня будет предъявляться повышенный спрос на валютные активы с соответствующим влиянием на ее цену



ЭКОНОМИЧЕСКИЙ КАЛЕНДАРЬ: ТЕКУЩАЯ НЕДЕЛЯ

ВРЕМЯ, МСК	РЕГИОН	СОБЫТИЕ	ЗА ПЕРИОД	ЕДИНИЦА ИЗМЕРЕНИЯ, БАЗА ДЛЯ СРАВНЕНИЯ	ФАКТ	ПРОГНОЗ*	ПРЕДЫДУЩЕЕ (ЗА ПЕРИОД)	ПЕРЕСМОТР
14.00	Германия	Заказы промышленных предприятий (German Factory Orders, MoM, Apr)	Апрель	прирост к пред. месяцу, %		0,0	3,3 (март к февралю)	
14.00	Германия	Заказы промышленных предприятий (German Factory Orders, YoY, Apr)	Апрель	прирост к соотв. месяцу пред. года, %		-33,0	-26,7 (март тек. года к марту пред. года)	
9 ИЮНЯ (ВТОРНИК)								
10.00	Германия	Торговый баланс (German Trade Balance, Apr)	Апрель	млрд. евро		9,3	11,3 (март)	
10.00	Германия	Сальдо счета текущих операций (German Current Account, Apr)	Апрель	млрд. евро		10,0	10,2 (март)	
14.00	Германия	Промышленное производство (German Industrial Production, MoM, Apr)	Апрель	прирост к пред. месяцу, %		0,3	0,0 (март к февралю)	
14.00	Германия	Промышленное производство (German Industrial Production, YoY, Apr)	Апрель	прирост к соотв. месяцу пред. года, %		-20,5	-20,4 (март тек. года к марту пред. года)	
18.00	США	Оптовые запасы (Wholesale Inventories, MoM, Apr)	Апрель	прирост к пред. месяцу, %		-1,1	-1,6 (март к февралю)	
10 ИЮНЯ (СРЕДА)								
10.00	Германия	Индекс потребительских цен окончат. (German Consumer Price Index, MoM, May F)	Май	прирост к пред. месяцу, %		-0,1	-0,1 (предварит.)	
10.00	Германия	Индекс потребительских цен окончат.	Май	прирост к соотв. месяцу		0,0	0,0	

ВРЕМЯ, МСК	РЕГИОН	СОБЫТИЕ	ЗА ПЕРИОД	ЕДИНИЦА ИЗМЕРЕНИЯ, БАЗА ДЛЯ СРАВНЕНИЯ	ФАКТ	ПРОГНОЗ*	ПРЕДЫДУЩЕЕ (ЗА ПЕРИОД)	ПЕРЕСМОТР
		(German Consumer Price Index, YoY, May F)		пред. года, %			(предварит.)	
12.30	Великобритания	Торговый баланс (Total Trade Balance, Apr)	Апрель	млрд. фунтов ст.		-2,400	-2,537 (март)	
12.30	Великобритания	Торговый баланс без учета услуг (Visible Trade Balance, Apr)	Апрель	млрд. фунтов ст.		-6,400	-6,589 (март)	
12.30	Великобритания	Промышленное производство (Industrial Production, MoM, Apr)	Апрель	прирост к пред. месяцу, %		-0,1	-0,6 (март к февралю)	
12.30	Великобритания	Промышленное производство (Industrial Production, YoY, Apr)	Апрель	прирост к соотв. месяцу пред. года, %		-12,4	-12,4 (март тек. года к марту пред. года)	
16.30	США	Торговый баланс (Trade Balance, Apr)	Апрель	млрд. долл.		-28,7	-27,6 (март)	
19.00	США	Запасы нефти: абсолютное значение (EIA Crude Oil Stocks)	Неделя до 5 июня	млн. барр.		-	365,977 (неделя до 29 мая)	
19.00	США	Запасы нефти: изменение за неделю (EIA Crude Oil Stocks, WoW)	Неделя до 5 июня	абсолютное изменение к пред. неделе, млн. барр.		-	2,866 (неделя до 29 мая)	
22.00	США	Публикация Бежевой книги (доклада об экономической активности в штатах) (Fed's Beige Book)						
11 ИЮНЯ (ЧЕТВЕРГ)								
03.50	Япония	ВВП окончат. (Gross Domestic Product, MoM, 1Q F)	1 квартал	прирост к пред. кварталу, %		-4,0	-4,0 (предварит.)	
03.50	Япония	ВВП окончат. (Gross Domestic Product, YoY, 1Q F)	1 квартал	прирост к соотв. кварталу пред. года, %		-14,9	-15,2 (предварит.)	
03.50	Япония	Чистые вложения нерезидентов в японские акции (Foreign Buying Japan Stocks, Jun 5)	Неделя до 5 июня	млрд. иен		-	178,9 (неделя до 29 мая)	
16.30	США	Розничные продажи (Advance Retail Sales, MoM, May)	Май	прирост к пред. месяцу, %		0,4	-0,4 (апрель к марту)	
16.30	США	Розничные продажи без учета автомобилей (Retail Sales Less Autos, MoM, May)	Май	прирост к пред. месяцу, %		0,2	-0,5 (апрель к марту)	
16.30	США	Количество первичных обращений за пособиями по безработице (первичная безработица) (Initial Jobless Claims, Jun 6)	Неделя до 6 июня	тыс. заявок		-	621 (неделя до 30 мая)	
16.30	США	Количество последующих обращений за пособиями по безработице (длящаяся безработица) (Continuing Claims, May 30)	Неделя до 30 мая	тыс. заявок		-	6 735 (неделя до 23 мая)	
18.00	США	Коммерческие запасы (Business Inventories, MoM, Apr)	Апрель	прирост к пред. месяцу, %		-1,0	-1,0 (март к февралю)	
12 ИЮНЯ (ПЯТНИЦА)								
08.30	Япония	Промышленное производство окончат. (Industrial Production, MoM, Apr F)	Апрель	прирост к пред. месяцу, %		-	1,6 (предварит.)	
08.30	Япония	Промышленное производство окончат. (Industrial Production, MoM, Apr F)	Апрель	прирост к соотв. месяцу пред. года, %		-	-34,2 (предварит.)	
09.00	Япония	Индекс потребительского доверия (Consumer Confidence, May)	Май	пункты		34,0	33,2 (апрель)	
13.00	Еврозона	Промышленное производство (Euro-Zone Industrial Production, MoM, Apr)	Апрель	прирост к пред. месяцу, %		-0,4	-2,0 (март к февралю)	
13.00	Еврозона	Промышленное производство (Euro-Zone Industrial Production, YoY, Apr)	Апрель	прирост к соотв. месяцу пред. года, %		-19,8	-20,2 (март тек. года к марту пред. года)	
18.00	США	Индекс потребительского доверия Мичиганского университета предварит. (U. of Michigan Confidence, Jun P)	Июнь	пункты		69,2	68,7 (май)	

* Прогнозные значения экономических показателей могут изменяться по мере приближения даты обнародования

ИТОГИ ТОРГОВ: ММВБ, АКЦИИ

	ЗАКР.	МАКС.	МИН.	ОБЪЕМ, ТЫС. РУБ.	ИЗМ., %, ДЕНЬ	ИЗМ., %, НАЧ. НЕД.	ИЗМ., %, НАЧ. МЕС.	ИЗМ., %, НАЧ. ГОДА
ОТРАСЛЕВЫЕ ИНДЕКСЫ								
Нефть и газ	2 196,61	2 267,51	2 163,92	23 877 758	0,58	-2,16	-2,16	96,08
Энергетика	1 891,06	1 900,60	1 779,56	3 738 591	6,28	11,18	11,18	111,97

	ЗАКР.	МАКС.	МИН.	ОБЪЕМ, ТЫС. РУБ.	ИЗМ., % ДЕНЬ	ИЗМ., % НАЧ. НЕД.	ИЗМ., % НАЧ. МЕС.	ИЗМ., % НАЧ. ГОДА
Телекоммуникации	1 184,35	1 196,31	1 161,69	933 782	1,95	0,20	0,20	89,83
Металлы и добыча	2 521,38	2 555,80	2 456,28	3 349 757	2,69	1,21	1,21	119,48
Машиностроение	1 153,68	1 172,04	1 131,27	67 830	1,84	7,88	7,88	102,91
Финансы	3 509,44	3 605,10	3 416,40	48 900 401	1,67	5,39	5,39	56,72
НЕФТЬ И ГАЗ								
Газпром	182,00	186,40	177,00	14 057 413	3,08	2,19	2,19	68,52
Новатэк	136,87	144,00	136,66	53 269	-2,24	-3,42	-3,42	182,44
Роснефть	202,00	213,78	196,21	2 919 422	0,94	-2,18	-2,18	82,15
ЛУКОЙЛ	1 691,02	1 754,00	1 675,00	5 326 310	0,92	3,05	3,05	75,22
Сургутнефтегаз ао	25,32	25,94	25,18	560 979	0,47	-2,06	-2,06	52,96
Сургутнефтегаз ап	9,74	10,05	9,60	393 792	0,40	-0,42	-0,42	60,21
Газпром нефть	110,51	115,00	107,71	189 793	3,28	4,93	4,93	77,04
Татнефть Зао	129,50	137,70	124,05	304 112	-0,22	-11,84	-11,84	134,39
Татнефть Зап	42,16	44,01	41,95	13 917	-0,52	-2,41	-2,41	107,17
Транснефть ап	17 050,00	17 749,95	16 870,00	134 890	1,79	1,79	1,79	148,54
Славнефть-Мегионнефтегаз ао	344,98	355,00	330,00	299	3,50	-0,70	-0,70	96,01
МЕТАЛЛУРГИЯ								
ГМК Норильский никель	3 370,00	3 440,00	3 269,98	2 425 049	2,74	-3,16	-3,16	68,50
Полус Золото	1 375,03	1 393,49	1 366,00	351 854	0,51	-2,27	-2,27	81,13
Северсталь	172,00	177,00	169,51	343 101	1,84	-0,66	-0,66	103,19
ММК	14,45	14,80	14,20	22 152	2,49	-2,03	-2,03	153,06
НЛМК	58,97	60,65	55,50	73 400	6,83	-0,56	-0,56	95,59
Мечел	302,99	312,00	292,01	11 006	2,71	7,06	7,06	149,48
Полиметалл	269,30	275,00	265,00	46 818	2,39	0,12	0,12	109,08
ВСМПО-АВИСМА	1 884,00	1 885,00	1 825,00	17 390	4,15	9,85	9,85	105,45
Распадская	69,82	71,69	66,51	41 887	5,04	1,19	1,19	165,88
ЧЦЗ	66,44	70,23	63,51	2 336	-4,75	-7,65	-7,65	117,91
ТМК	76,00	77,60	74,10	24 283	0,53	19,72	19,72	156,32
БАНКИ								
Сбербанк	50,75	53,47	47,89	38 216 352	2,59	15,00	15,00	120,65
Сбербанк ап	29,90	30,90	28,30	7 693 205	6,60	21,30	21,30	229,30
Банк ВТБ	0,0430	0,0446	0,0420	3 094 776	0,94	-3,59	-3,59	28,74
Банк Москвы	723,50	727,96	714,51	163	1,33	-0,75	-0,75	2,89
Банк Санкт-Петербург	42,90	43,75	42,06	2 990	1,13	2,19	2,19	29,37
Росбанк	107,11	109,38	107,11	126	-0,43	-1,27	-1,27	14,07
Банк Возрождение ао	675,00	715,00	660,07	8 427	0,75	22,96	22,96	150,00
Банк Возрождение ап	326,01	361,00	320,00	471	-4,11	0,31	0,31	249,98
УРСА Банк ап	10,29	10,39	10,18	683	0,29	3,31	3,31	51,32
ТЕЛЕКОММУНИКАЦИИ И ИТ								
Ростелеком ао	201,79	206,80	193,80	350 395	0,64	-9,92	-9,92	-23,85
Ростелеком ап	43,19	44,80	42,42	207 050	-0,94	-10,23	-10,23	192,22
МТС	188,33	190,23	185,06	182 993	2,35	7,25	7,25	68,66
Северо-Западный Телеком ао	10,238	10,750	10,015	5 034	-1,55	3,41	3,41	64,10
Северо-Западный Телеком ап	7,040	7,137	6,890	6 670	1,13	-0,94	-0,94	32,33
Сибирьтелеком ао	0,745	0,750	0,722	10 134	3,47	13,74	13,74	132,09
Сибирьтелеком ап	0,418	0,425	0,374	4 251	0,72	2,70	2,70	84,14
ВолгаТелеком ао	44,95	45,49	43,75	11 129	3,45	10,42	10,42	180,94
ВолгаТелеком ап	25,89	26,97	25,25	3 250	3,52	2,58	2,58	82,71
Уралсвязьинформ ао	0,530	0,545	0,520	127 847	0,76	13,25	13,25	79,05
Уралсвязьинформ ап	0,300	0,312	0,298	6 732	-0,99	-0,99	-0,99	62,16
Центр.телеком ао	7,890	7,910	7,589	4 755	4,92	13,33	13,33	105,84
Центр.телеком ап	4,200	4,200	4,100	1 311	2,44	-2,33	-2,33	55,56
Дальсвязь ао	48,96	49,48	48,13	1 752	2,00	2,21	2,21	193,17
Дальсвязь ап	34,20	35,07	32,73	1 209	2,40	2,09	2,09	140,85
ЮТК ао	1,095	1,119	1,061	949	2,34	6,31	6,31	68,98
ЮТК ап	0,772	0,800	0,770	523	-2,28	1,58	1,58	26,77
МГТС ао-5	464,99	464,99	460,10	42	1,08	3,79	3,79	132,48
МГТС ап-4	444,03	451,00	441,00	373	-0,21	-1,32	-1,32	116,60
Таттелеком	0,094	0,095	0,092	281	2,17	-1,05	-1,05	64,91
КОМСТАР-ОТС	158,77	159,99	151,05	98	0,58	-8,74	-8,74	58,80
ЭНЕРГЕТИКА								
ОГК-1	0,758	0,760	0,642	265 351	19,00	24,26	24,26	121,64
ОГК-2	0,759	0,760	0,722	107 922	6,45	35,54	35,54	194,19
ОГК-3	1,842	1,920	1,632	93 196	13,56	33,00	33,00	764,79
ОГК-4	1,229	1,300	1,167	55 617	6,87	0,74	0,74	520,71
ОГК-5	1,265	1,284	1,187	38 354	7,20	11,45	11,45	21,87
ОГК-6	0,720	0,726	0,620	176 575	18,03	33,83	33,83	169,66
ТГК-1	0,0080	0,0083	0,0075	35 242	6,67	12,68	12,68	-73,33
ТГК-2 ао	0,0076	0,0076	0,0071	6 825	7,04	8,57	8,57	137,50
ТГК-4 ао	0,0109	0,0109	0,0105	7 948	3,81	0,93	0,93	91,23
ТГК-5	0,0091	0,0094	0,0083	15 770	9,64	22,97	22,97	121,95
ТГК-6	0,0087	0,0095	0,0073	10 923	19,18	22,54	22,54	128,95
Волжская ТГК	0,735	0,746	0,651	2 578	5,91	20,89	20,89	195,18
ТГК-8	0,032	0,000	0,000	0	0,00	0,00	0,00	0,00
ТГК-9	0,003	0,003	0,003	13 289	10,71	10,71	10,71	181,82
ТГК-10	50,99	51,89	50,03	1 287	0,00	-4,33	-4,33	65,71
ТГК-11	0,015	0,016	0,014	1 056	-0,66	17,19	17,19	172,73
ТГК-13	0,050	0,051	0,046	5 089	6,38	5,93	5,93	58,73
ТГК-14	0,003	0,003	0,003	13 482	3,23	10,34	10,34	33,33
ИнтерРАО	0,025	0,026	0,024	261 651	1,20	45,14	45,14	323,33
РусГидро	1,434	1,445	1,290	2 025 190	12,82	14,45	14,45	137,42

	ЗАКР.	МАКС.	МИН.	ОБЪЕМ, ТЫС. РУБ.	ИЗМ., % ДЕНЬ	ИЗМ., % НАЧ. НЕД.	ИЗМ., % НАЧ. МЕС.	ИЗМ., % НАЧ. ГОДА
МосЭнерго	1,810	1,836	1,730	102 175	5,85	-1,58	-1,58	90,53
Иркутскэнерго	9,210	9,500	8,600	8 472	7,09	6,60	6,60	19,61
Кузбассэнерго	0,173	0,175	0,161	2 376	2,98	4,22	4,22	147,14
Башкирэнерго	16,640	17,500	16,120	827	0,85	-2,12	-2,12	177,33
Якутскэнерго ао	0,350	0,385	0,331	2 887	6,38	4,17	4,17	157,35
Якутскэнерго ап	0,309	0,315	0,280	138	12,59	3,07	3,07	71,39
ФСК ЕЭС	0,286	0,289	0,274	573 123	5,93	2,14	2,14	130,65
МОЭСК	1,090	1,106	1,068	8 838	0,93	-3,54	-3,54	-11,88
Мосэнергообит	0,143	0,147	0,137	4 151	1,42	-0,69	-0,69	57,14
Московская теплосетевая комп.	0,621	0,673	0,438	151	-4,46	-3,12	-3,12	-30,61
Холдинг МРСК	1,711	1,725	1,650	40 492	0,65	-0,47	-0,47	98,95
МРСК Центра	0,652	0,663	0,603	2 496	8,67	10,88	10,88	71,13
МРСК Центра и Приволжья	0,163	0,163	0,158	1 803	0,62	1,75	1,75	82,92
МРСК Северо-Запада	0,088	0,090	0,080	1 869	5,39	-2,22	-2,22	60,00
МРСК Волги	0,100	0,102	0,093	2 816	5,26	20,48	20,48	49,25
МРСК Юга	0,115	0,120	0,110	557	2,77	14,54	14,54	125,49
МРСК Северного Кавказа	43,98	45,10	42,75	884	0,00	-3,55	-3,55	79,66
МРСК Урала	0,163	0,164	0,156	3 033	3,10	8,80	8,80	89,77
МРСК Сибири	0,130	0,134	0,116	819	1,95	0,31	0,31	81,11
МАШИНОСТРОЕНИЕ								
Автоваз ао	17,50	18,48	16,00	36 992	1,44	26,81	26,81	144,69
КАМАЗ	39,24	40,60	38,71	9 821	0,74	-0,66	-0,66	75,02
СОЛЛЕРС	288,00	294,95	282,78	19 791	2,29	12,72	12,72	88,24
ОМЗ ао	51,41	53,57	50,00	89	0,41	5,07	5,07	77,15
ОМЗ ап	172,00	0,00	0,00	0	0,00	-14,00	-14,00	14,67
ИРКУТ	7,69	7,70	7,35	1 410	3,47	2,56	2,56	122,96
ТРАНСПОРТ								
Аэрофлот	37,30	39,00	36,95	37 301	-1,48	6,12	6,12	35,39
ЮТэйр	6,15	6,15	5,95	534	2,43	3,82	3,82	141,02
НМТП	4,23	4,23	3,80	11 412	10,13	9,56	9,56	28,15
ПОТРЕБИТЕЛЬСКИЙ СЕКТОР, ПИЩЕВАЯ ПРОМЫШЛЕННОСТЬ								
Седьмой континент	291,00	315,00	281,03	15 706	0,75	-3,00	-3,00	50,78
ДИКСИ Групп	129,00	130,00	125,00	1 529	1,57	0,86	0,86	148,08
Лебедянский	2 000,02	0,00	0,00	0	0,00	0,00	0,00	11,24
Магнит	1 198,00	1 198,00	1 179,80	30 643	1,57	6,49	6,49	152,14
Разгуляй	43,50	44,90	42,65	12 245	0,00	6,27	6,27	56,47
Черкизово	170,00	204,00	161,02	1 199	6,92	16,44	16,44	149,96
НУТРИНВЕСТХОЛДИНГ	104,00	106,75	101,13	1 992	-0,48	-4,88	-4,88	60,49
Балтика ао	708,00	718,00	700,00	1 766	-0,28	-1,94	-1,94	83,90
Балтика ап	629,00	636,41	617,03	698	-0,15	-0,16	-0,16	104,21
ХИМИЧЕСКАЯ ПРОМЫШЛЕННОСТЬ								
Уралкалий	116,50	120,97	114,92	465 509	-0,30	0,17	0,17	119,40
Акрон	889,48	919,99	870,03	15 761	-0,62	5,26	5,26	196,49
Сильвинит	14 290,00	14 350,00	14 000,70	9 832	0,54	0,63	0,63	107,10
Нижнекамскнефтехим ао	7,70	8,44	7,43	995	2,80	2,64	2,64	54,00
Дорогобуж ао	11,20	11,50	10,90	2 011	2,28	1,73	1,73	76,38
Дорогобуж ап	6,90	7,23	6,87	83	0,72	7,97	7,97	38,01
Фармстандарт	1 088,00	1 115,00	1 014,00	576	4,60	0,26	0,26	97,49
Верофарм	767,90	770,00	740,43	1 733	1,04	5,34	5,34	164,79
Аптечная сеть 36,6	269,00	283,88	262,00	30 730	1,76	-9,84	-9,84	325,63
СТРОИТЕЛЬСТВО И ДЕВЕЛОПМЕНТ								
Группа ЛСР	389,20	389,22	347,70	506	3,52	5,49	5,49	219,02
РТМ	10,70	15,39	9,54	66 535	-16,08	59,94	59,94	345,83
Система-Галс	374,89	383,10	361,00	4 816	-3,62	2,73	2,73	50,56
ПИК	54,58	56,80	53,67	33 429	1,11	-8,22	-8,22	94,93
ПРОЧИЕ								
РЕК ИС	36,27	38,69	34,52	69 671	2,75	-6,62	-6,62	125,70
АФК Система	13,53	13,70	12,95	13 043	5,33	-6,69	-6,69	200,87

ИТОГИ ТОРГОВ: ADR/GDR РОССИЙСКИХ ЭМИТЕНТОВ

БИРЖА	ТИП	ЗАКР.	МАКС.	МИН.	ОБЪЕМ, ТЫС. ДОЛЛ./ЕВРО*	ИЗМ., % ДЕНЬ	ИЗМ., % НАЧ. НЕД.	ИЗМ., % НАЧ. МЕС.	ИЗМ., % НАЧ. ГОДА	КОЛ-ВО АКЦИЙ В ADR, ШТ.	ЦЕНА 1 АКЦИИ ИСХОДЯ ИЗ ЦЕНЫ DR, РУБ./ДОЛЛ. (ММВБ/РТС)**	ЛОКАЛЬНАЯ ЦЕНА, РУБ./ДОЛЛ. (ММВБ/РТС)**	ПРЕМИЯ / ДИСКОНТ, %	
<i>*долл. США – LSE, NYSE, евро – FWB **акции торгуются на Классическом рынке РТС, валюта котирования – доллары США</i>														
НЕФТЬ И ГАЗ														
Газпром	LSE	ADR	23,54	24,40	22,00	261 833,25	2,35	2,04	2,04	65,19	4	181,71	176,56	2,92
Газпром	FWB	ADR	16,85	17,15	16,52	1 791,32	2,25	2,93	2,93	67,66	4	184,74	176,56	4,63
Новатэк	LSE	GDR	49,17	53,60	48,17	20 877,24	-1,66	-6,52	-6,52	156,76	10	151,82	140,00	8,44
Новатэк	FWB	GDR	35,66	38,00	35,66	33,88	-6,16	-3,67	-3,67	162,21	10	156,38	140,00	11,70
Роснефть	LSE	GDR	6,59	6,99	6,41	76 955,79	0,76	-1,79	-1,79	75,73	1	203,48	200,11	1,68
Роснефть	FWB	GDR	4,74	4,91	4,60	76,91	1,28	2,82	2,82	76,21	1	207,87	200,11	3,88
Лукойл	LSE	ADR	54,90	56,70	54,10	197 033,41	1,86	3,58	3,58	71,29	1	1 695,13	1 675,60	1,17
Лукойл	FWB	ADR	39,03	39,86	38,88	782,04	2,01	4,05	4,05	65,31	1	1 711,63	1 675,60	2,15
Сургутнефтегаз ао	LSE	ADR	8,34	8,47	8,25	10 929,32	1,71	-0,95	-0,95	63,53	10	25,75	25,20	2,20
Сургутнефтегаз ао	FWB	ADR	5,87	5,95	5,82	25,83	0,51	-0,84	-0,84	54,88	10	25,74	25,20	2,16
Сургутнефтегаз ап	FWB	ADR	2,20	2,20	2,20	0,00	-2,22	-2,22	-2,22	49,66	10	9,65	9,70	-0,54
Газпромнефть	LSE	ADR	17,80	18,10	17,55	812,59	3,49	4,71	4,71	72,15	5	109,92	107,00	2,73

БИРЖА	ТИП	ЗАКР.	МАКС.	МИН.	ОБЪЕМ, ТЫС. ДОЛЛ./ЕВРО*	ИЗМ., % ДЕНЬ	ИЗМ., % НАЧ. НЕД.	ИЗМ., % НАЧ. МЕС.	ИЗМ., % НАЧ. ГОДА	КОЛ-ВО АКЦИЙ В ADR, ШТ.	ЦЕНА 1 АКЦИИ ИСХОДЯ ИЗ ЦЕНЫ DR, РУБ./ДОЛЛ. (ММВБ/РТС)**	ЛОКАЛЬНАЯ ЦЕНА, РУБ./ДОЛЛ. (ММВБ/РТС)**	ПРЕМИЯ / ДИСКОНТ, %	
Газпромнефть	FWB	ADR	12,52	12,87	12,52	100,07	-1,03	3,05	3,05	57,68	109,81	107,00	2,63	
Татнефть	LSE	GDR	25,00	26,38	24,09	11 953,75	0,00	-9,12	-9,12	-28,57	38,60	129,79	-70,26	
Татнефть	FWB	GDR	17,97	18,30	17,36	29,20	-1,21	-5,92	-5,92	-34,89	39,40	129,79	-69,64	
Башнефть **	FWB	GDR	32,00	32,00	32,00	0,00	-1,54	0,00	0,00	128,57	8,94	8,80	1,61	
МЕТАЛЛУРГИЯ														
ГМК Норильский никель	LSE	ADR	10,88	11,21	10,60	79 088,93	3,13	-4,56	-4,56	71,07	3 359,38	3 280,00	2,42	
ГМК Норильский никель	FWB	ADR	7,80	7,90	7,64	117,78	3,31	-2,26	-2,26	70,68	3 420,63	3 280,00	4,29	
Полюс Золото	LSE	ADR	24,00	25,19	23,58	3 310,22	0,42	-7,69	-7,69	101,34	1 482,08	1 367,99	8,34	
Полюс Золото	FWB	ADR	16,97	17,10	16,20	9,23	2,85	-2,19	-2,19	81,30	1 488,41	1 367,99	8,80	
Северсталь	LSE	GDR	5,60	5,76	5,46	14 963,08	5,66	-1,23	-1,23	104,38	1	172,91	168,89	2,38
Северсталь	FWB	GDR	4,03	4,03	3,90	32,28	5,22	-0,49	-0,49	91,00	1	176,73	168,89	4,64
ММК	LSE	GDR	6,30	6,31	6,21	1 484,66	4,48	0,48	0,48	142,31	13	14,96	14,10	6,13
ММК	FWB	GDR	3,80	3,80	3,80	0,00	0,26	-14,03	-14,03	111,11	13	12,82	14,10	-9,08
НЛМК	LSE	GDR	19,28	20,00	18,30	24,88	8,93	-0,36	-0,36	89,02	10	59,53	55,20	7,84
НЛМК	FWB	GDR	13,10	13,10	13,10	0,00	0,00	-5,28	-5,28	74,67	10	57,45	55,20	4,07
Мечел	NYSE	ADR	10,62	10,99	10,27	13 843,17	2,81	-3,54	-3,54	165,50	1	327,91	294,99	11,16
Мечел	FWB	ADR	7,77	7,77	7,40	61,15	9,13	-1,40	-1,40	166,10	1	340,75	294,99	15,51
Полиметалл	LSE	GDR	8,85	9,00	8,50	255,34	4,12	0,80	0,80	96,67	1	273,26	263,01	3,90
Полиметалл	FWB	GDR	5,80	5,80	5,80	0,00	-1,69	-1,69	-1,69	81,25	1	254,35	263,01	-3,29
ЧЦЗ	LSE	GDR	2,00	2,00	1,90	125,01	0,00	-14,89	-14,89	81,82	1	61,75	69,75	-11,46
ЧЦЗ	FWB	GDR	1,46	1,46	1,39	3,21	0,00	-5,19	-5,19	100,00	1	64,03	69,75	-8,20
ТМК	LSE	GDR	10,83	10,87	10,17	2 917,28	7,23	40,65	40,65	177,69	4	83,60	75,60	10,58
ТМК	FWB	GDR	7,00	7,00	7,00	0,00	9,38	16,67	16,67	137,29	4	76,74	75,60	1,51
БАНКИ														
Сбербанк	FWB	GDR	205,00	206,90	200,00	2 157,83	4,06	18,50	18,50	105,00	100	89,90	49,47	81,73
ВТБ	LSE	GDR	2,79	2,87	2,70	7 377,24	4,89	-4,78	-4,78	28,57	2 000	0,0431	0,04	1,11
ВТБ	FWB	GDR	2,10	2,10	1,90	60,95	13,51	2,44	2,44	30,43	2 000	0,0460	0,04	8,09
Банк Возрождение ао	FWB	ADR	14,50	14,50	14,50	8,56	-6,51	28,89	28,89	93,33	1	635,89	670,00	-5,09
ТЕЛЕКОММУНИКАЦИИ И ИТ														
Ростелеком ао	NYSE	ADR	36,84	37,50	35,51	2 788,79	-0,59	6,91	6,91	-33,60	6	189,58	200,50	-5,44
Ростелеком ао	LSE	ADR	35,10	38,20	35,10	1 071,39	-6,55	0,29	0,29	-33,77	6	180,63	200,50	-9,91
Ростелеком ао	FWB	ADR	25,50	27,48	25,50	7,91	-4,49	4,08	4,08	-32,00	6	186,38	200,50	-7,04
МТС	NYSE	ADR	42,58	43,43	41,80	29 963,55	4,57	2,63	2,63	59,60	5	262,95	184,00	42,91
МТС	FWB	ADR	29,90	30,28	28,69	65,78	1,29	9,52	9,52	53,18	5	262,25	184,00	42,53
Вымпелком**	NYSE	ADR	13,53	13,85	13,38	13 516,47	2,11	3,60	3,60	88,97	0,05	270,60	231,50	16,89
Вымпелком**	FWB	ADR	9,65	9,80	9,30	65,03	3,21	1,15	1,15	72,32	0,05	269,66	231,50	16,48
Сибирьтелеком ао	FWB	ADR	2,50	2,50	2,50	0,00	0,00	8,70	8,70	66,67	200	0,548	0,72	-23,86
Волгателком ао	FWB	ADR	1,70	1,70	1,70	0,00	0,00	6,25	6,25	112,50	2	37,28	43,45	-14,21
Уралсвязьинформ ао	FWB	ADR	2,30	2,30	2,30	0,00	0,00	15,00	15,00	43,75	200	0,504	0,53	-4,12
Уралсвязьинформ ап	FWB	ADR	1,20	1,20	1,20	0,00	0,00	0,00	0,00	20,00	200	0,263	0,30	-13,16
Центртелеком ао	FWB	ADR	3,40	3,40	3,40	0,00	-8,11	0,00	0,00	70,00	25	5,96	7,52	-20,69
Дальсвязь ао	FWB	ADR	4,00	4,00	4,00	0,00	0,00	0,00	0,00	300,00	5	35,08	48,00	-26,91
ЮТК ао	FWB	ADR	1,05	1,05	1,05	0,00	0,00	0,00	0,00	50,00	50	0,921	1,07	-13,93
КОМСТАР-ОТС	LSE	GDR	4,40	4,70	4,40	489,66	-1,79	-10,57	-10,57	11,39	1	135,86	157,85	-13,93
КОМСТАР-ОТС	FWB	GDR	5,77	5,77	5,77	0,00	44,25	67,73	67,73	167,13	1	253,04	157,85	60,30
Ситроникс**	LSE	GDR	0,55	0,00	0,00	0,00	0,00	0,00	0,00	-8,33	50	0,011	0,019	-42,86
Ситроникс**	FWB	GDR	0,47	0,47	0,47	1,41	4,44	17,50	17,50	-50,53	50	0,013	0,019	-31,77
Ibs Group Holding Ltd.	FWB	GDR	4,60	4,65	4,60	0,46	-4,17	10,84	10,84	318,18	1	201,73	-	0,00
ЭНЕРГЕТИКА														
ОГК-2	LSE	GDR	2,00	0,00	0,00	0,00	0,00	14,29	14,29	142,42	100	0,62	0,71	-13,39
ОГК-2	FWB	GDR	1,55	1,55	1,55	0,00	3,33	63,16	63,16	211,87	100	0,68	0,71	-4,66
МосЭнерго	LSE	ADR	5,00	0,00	0,00	0,00	0,00	0,00	0,00	25,00	100	1,54	1,71	-9,72
МосЭнерго	FWB	ADR	4,20	4,20	4,00	27,74	5,26	0,48	0,48	61,54	100	1,84	1,71	7,71
Иркутскэнерго	FWB	GDR	10,20	10,20	9,50	2,04	2,00	-7,27	-7,27	2,00	50	8,95	8,60	4,03
Кузбассэнерго	FWB	ADR	1,80	1,80	1,80	0,00	-11,76	-4,26	-4,26	39,53	500	0,16	0,17	-6,03
МАШИНОСТРОЕНИЕ														
ИРКУТ	FWB	ADR	5,40	5,40	5,40	0,00	-5,26	8,00	8,00	116,00	30	7,89	7,43	6,18
Автоваз ао	FWB	GDR	2,10	2,10	1,90	5,46	5,00	40,00	40,00	133,33	5	18,42	17,25	6,78
ТРАНСПОРТ														
Аэрофлот	FWB	GDR	85,69	85,69	80,00	0,00	5,79	7,09	7,09	28,57	100	37,58	37,86	-0,74
ЮТэйр	FWB	ADR	12,00	12,00	12,00	0,00	0,00	0,00	0,00	64,38	100	5,26	6,00	-12,29
НМТП	LSE	GDR	11,00	11,00	9,45	1 071,73	15,79	17,02	17,02	62,96	75	4,53	3,84	17,93
НМТП	FWB	GDR	3,20	3,20	3,20	0,00	0,00	-34,83	-34,83	-30,43	75	1,87	3,84	-51,27
ПОТРЕБИТЕЛЬСКИЙ СЕКТОР, ПИЩЕВАЯ ПРОМЫШЛЕННОСТЬ														
Вимм-Билль-Данн**	NYSE	ADR	54,82	56,11	53,83	4 456,87	-2,11	1,78	1,78	108,36	1	54,82	272,00	-79,85
Вимм-Билль-Данн**	FWB	ADR	38,94	38,94	38,94	0,00	2,77	10,75	10,75	125,22	1	54,41	272,00	-80,00
X5 Retail Group	LSE	GDR	16,00	16,50	15,10	4 291,87	-1,54	0,00	0,00	91,62	0,25	64,00	-	0,00
X5 Retail Group	FWB	GDR	11,26	11,26	10,82	1,13	-4,50	4,65	4,65	88,61	0,25	62,93	-	0,00
Магнит	LSE	GDR	9,30	9,35	9,24	1 049,51	1,64	2,20	2,20	106,67	0,20	1 435,77	1 179,47	21,73
Магнит	FWB	GDR	6,40	6,40	6,40	0,00	0,00	-2,29	-2,29	178,26	0,20	1 403,33	1 179,47	18,98
Черкизово	LSE	GDR	5,50	0,00	0,00	0,00	0,00	5,77	5,77	292,86	0,667	254,72	159,00	60,20
Черкизово	FWB	GDR	4,00	4,00	4,00	0,00	0,00	29,03	29,03	220,00	0,667	263,11	159,00	65,48
ХИМИЧЕСКАЯ ПРОМЫШЛЕННОСТЬ														
Уралкалий	LSE	GDR	18,80	19,73	18,67	38 729,13	-0,74	-0,58	-0,58	111,00	5	116,10	116,85	-0,64
Уралкалий	FWB	GDR	13,69	13,80	13,40	113,08	0,74	1,94	1,94	111,92	5	120,07	116,85	2,76
Акрон	LSE	GDR	2,71	0,00	0,00	0,00	0,00	0,37	0,37	171,00	0,10	836,76	895,00	-6,51
Казаньоргсинтез	FWB	ADR	0,38	0,38	0,38	0,00	-13,44	0,00	0,00	-60,00	6	0,09	0,09	-1,68
Нижнекамскнефтехим	FWB	ADR	1,60	1,60	1,60	0,00	-3,03	3,23	3,23	28,00	10	7,02	7,49	-6,32

БИРЖА	ТИП	ЗАКР.	МАКС.	МИН.	ОБЪЕМ, ТЫС. ДОЛЛ./ЕВРО*	ИЗМ., % ДЕНЬ	ИЗМ., % НАЧ. НЕД.	ИЗМ., % НАЧ. МЕС.	ИЗМ., % НАЧ. ГОДА	КОЛ-ВО АКЦИЙ В ADR, ШТ.	ЦЕНА 1 АКЦИИ ИСХОДЯ ИЗ ЦЕНЫ DR, РУБ./ДОЛЛ. (ММВБ/РТС)**	ЛОКАЛЬНАЯ ЦЕНА, РУБ./ДОЛЛ. (ММВБ/РТС)**	ПРЕМИЯ / ДИСКОНТ, %	
Фармстандарт	LSE	GDR	15,25	15,25	15,25	79,30	1,67	-4,69	-4,69	43,87	0,25	1 883,48	1 040,11	81,08
Фармстандарт	FWB	GDR	10,38	10,38	10,38	0,00	-6,32	-7,65	-7,65	44,17	0,25	1 820,83	1 040,11	75,06
СТРОИТЕЛЬСТВО И ДЕВЕЛОПМЕНТ														
ПИК	LSE	GDR	1,63	1,65	1,60	351,62	-1,81	10,14	10,14	68,91	1	50,33	53,98	-6,76
ПИК	FWB	GDR	1,21	1,21	1,15	14,60	7,08	12,04	12,04	72,86	1	53,06	53,98	-1,70
Группа ЛСР	LSE	GDR	4,50	4,50	4,00	1 350,00	0,00	44,23	44,23	492,11	0,20	694,73	375,98	84,78
Группа ЛСР	FWB	GDR	2,50	2,50	2,50	0,00	-31,51	16,28	16,28	303,23	0,20	548,18	375,98	45,80
Система-Галс	LSE	GDR	0,56	0,00	0,00	0,00	0,00	1,82	1,82	72,31	0,05	345,82	388,99	-11,10
Система-Галс	FWB	GDR	0,36	0,36	0,35	0,27	2,86	-10,00	-10,00	20,00	0,05	315,75	388,99	-18,83
AFI Development	LSE	GDR	1,50	1,53	1,50	6,75	-1,96	-6,25	-6,25	145,90	1	46,32	-	-
AFI Development	FWB	GDR	1,05	1,05	1,05	0,00	-6,25	0,00	0,00	151,20	1	46,05	-	-
ПРОЧИЕ														
АФК Система	LSE	GDR	12,63	13,49	12,29	2 969,59	-2,24	-8,48	-8,48	129,64	20	19,50	12,85	51,80
АФК Система	FWB	GDR	8,80	8,80	8,80	0,00	-6,38	-9,28	-9,28	151,43	20	19,30	12,85	50,22
Буровая компания Евразия	LSE	GDR	9,50	9,65	8,70	1 952,70	11,76	11,76	11,76	160,27	1	293,33	-	-
Буровая компания Евразия	FWB	GDR	6,00	6,00	6,00	0,00	0,00	0,00	0,00	71,43	1	263,13	-	-
Integra Group	LSE	GDR	2,00	2,05	2,00	470,00	5,26	14,94	14,94	76,99	0,05	1 235,07	-	-
Integra Group	FWB	GDR	1,44	1,44	1,41	9,36	2,86	19,01	19,01	98,90	0,05	1 263,00	-	-

КОНТАКТЫ

ЗАО «Балтийское Финансовое Агентство»
197198, Санкт-Петербург, Большой пр. ПС, д. 48-А
Тел.: +7 (812) 329-81-81
Факс: +7 (812) 329-81-80
info@bfa.ru
www.bfa.ru

Офисы:

- Петроградская наб., д. 34, лит. А, б/ц «Линкор»
- Средний пр. В.О., д. 48/27
- ул. Малая Конюшенная, д. 5

УПРАВЛЕНИЕ ПО РАБОТЕ С КЛИЕНТАМИ

client@bfa.ru

Константинова Виктория
начальник управления

+7 (812) 329-81-91
v.konstantinova@bfa.ru

Кукушкина Екатерина
начальник клиентского отдела

+7 (812) 329-81-96
e.kukushkina@bfa.ru

Ефанова Александра
специалист клиентского отдела

+7 (812) 329-81-73
a.efanova@bfa.ru

Щекина Елена
специалист клиентского отдела

+7 (812) 329-81-71
e.schekina@bfa.ru

Песчанская Ирина
специалист клиентского отдела

i.peschanskaya@bfa.ru

ОТДЕЛ БРОКЕРСКИХ ОПЕРАЦИЙ

+7 (812) 329-81-99

Шевцов Павел
начальник отдела

+7 (812) 329-81-95
p.shevtsov@bfa.ru

Тураев Дмитрий
заместитель начальника отдела

d.turaev@bfa.ru

Мишарев Андрей
специалист

a.misharev@bfa.ru

АНАЛИТИЧЕСКИЙ ОТДЕЛ

analitik@bfa.ru

Дзугаев Роман
начальник отдела

r.dzugaev@bfa.ru

Моисеев Алексей
заместитель начальника отдела

a.moiseev@bfa.ru

Микрюкова Мария
ведущий аналитик

m.mikryukova@bfa.ru

ОТДЕЛ ДИЛИНГА

Моржаков Вадим
ведущий специалист по дилерской деятельности

v.morzhakov@bfa.ru

Пашков Алексей
управляющий портфелем

a.pashkov@bfa.ru

Настоящий аналитический отчет подготовлен аналитическим отделом ЗАО «Балтийское Финансовое Агентство» и носит исключительно информационный характер. Все оценки и мнения, высказанные в отчете, представляют собой независимое суждение аналитиков на дату выхода отчета. Вознаграждение авторов отчета ни прямым, ни косвенным образом не увязано с представленными в отчете точками зрения. ЗАО «Балтийское Финансовое Агентство» оставляет за собой право изменять высказанные оценки и мнения в любое время без предварительного уведомления.

Содержащиеся в отчете информация и выводы ни в коей мере не выступают рекомендацией, офертой или приглашением делать оферты на покупку или продажу инвестиционных инструментов, упомянутых в нем. Отчет не является рекомендацией в отношении инвестирования и не принимает во внимание инвестиционные цели, финансовые обстоятельства и специальные требования какого-либо конкретного лица, которое может выступить пользователем данного отчета. Информация предоставляется без каких-либо гарантий по состоянию на текущий момент времени и не может служить заменой частной консультации. Инвесторам необходимо принимать во внимание, что цена или стоимость инвестиционных инструментов может меняться. Соответственно, финансовый результат от инвестирования может оказаться меньше первоначально инвестированных средств. Результаты инвестирования в прошлом не гарантируют доходов в будущем.

Информация, содержащаяся в отчете, получена из источников, признаваемых нами достоверными, однако не существует никаких гарантий, что указанная информация является полной и точной и, соответственно, она не должна рассматриваться как полная и точная. Мы оставляем за собой право не обновлять информацию на основе новых данных либо полностью отказаться от ее освещения.

ЗАО «Балтийское Финансовое Агентство» и его сотрудники могут инвестировать, выступать маркет-мейкером или совершать иные сделки в качестве принципала с инвестиционными инструментами, упомянутыми в настоящем отчете. ЗАО «Балтийское Финансовое Агентство» проводит внутреннюю политику, направленную на предотвращение потенциальных конфликтов интересов.

ЗАО «Балтийское Финансовое Агентство» и ее сотрудники не несут ответственности за прямой или косвенный ущерб, наступивший в результате использования настоящей публикации или ее содержания.

© Закрытое акционерное общество «Балтийское Финансовое Агентство»