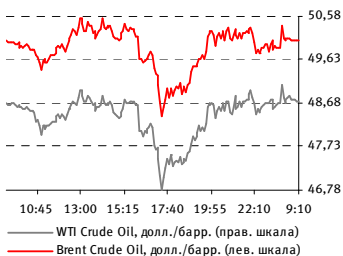
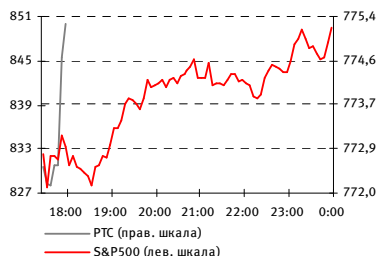
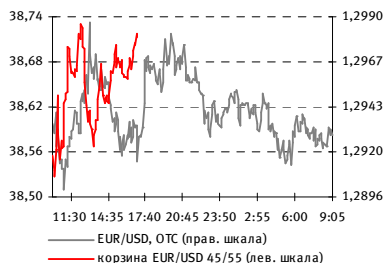


**НЕШНИЕ РЫНКИ И ПРОГНОЗ НА ОТКРЫТИЕ**
**ТОВАРНЫЕ РЫНКИ: НЕФТЬ**


Цены на нефть сохраняют с утра тенденцию к росту (+0,5%). Но в ближайшие часы может произойти откат нефтяных котировок в отрицательную область на ожиданиях очередного увеличения запасов нефти в США, данные по которым за неделю будут опубликованы сегодня

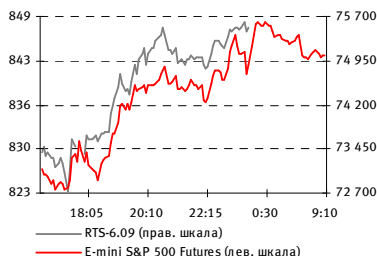
**Спотовый рынок: США**


Падение на американском фондовом рынке вчера не повторилось (DJIA +1,69%, S&P 500 +2,13%, NASDAQ +2,22%), несмотря на негативный отчет Bank of New York Mellon. Участники рынка отыгрывали позитив от Министра финансов США Т. Гайтнера, заявившего о достаточности капитала американских банков

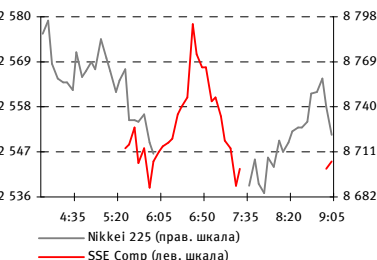
**ДЕНЕЖНЫЙ РЫНОК: КОРЗИНА**


Закрытие по корзине по итогам вторника на уровне 38,71 руб. (+0,86% к понедельнику). Краткосрочно динамика по евро/доллар существенно не изменится к текущим уровням. Корзина в основном подвержена локальной негативной конъюнктуре, однако продолжения ослабления рубля не ожидаем

» подробнее на стр. 5

**СРОЧНЫЙ РЫНОК: ФЬЮЧЕРСЫ**


Фьючерсы на американские индексы с утра вновь демонстрируют коррекцию по отношению к предыдущему результату закрытия (-0,5%)

**Спотовый рынок: Азия**


Азиатские рынки завершают торговую сессию на оптимистичном настрое (Nikkei 225 +0,5%, KOSPI +1,4%, SSE Comp. +0,3%), пришедшем из США

» подробнее на стр. 2-3

**ВАЖНЕЙШИЕ СОБЫТИЯ СЕГОДНЯ:**
**СТАТИСТИКА**

- Великобритания: уровень безработицы за февраль (12.30 МСК)
- США: запасы нефти и их изменение за неделю до 17 апреля (18.30 МСК)

**КОРПОРАТИВНЫЙ СЕКТОР**

- ОАО «Полиметалл» – публикация производственных результатов за 1 кв. 2009 г.

**ПРОГНОЗ НА ОТКРЫТИЕ:**

Мы полагаем, что сегодня следует ожидать положительного открытия российского фондового рынка, однако призываем игроков проявлять осторожность, поскольку коррекционное движение может продолжиться. **Ожидания по отдельным рынкам – в соответствующих разделах**

**ОСНОВНЫЕ ИНДИКАТОРЫ, ЗАКРЫТИЕ**

	Закр.	Изм., %
<b>Россия</b>		
ММВБ	877,21	-0,60
РТС	544,58	-3,12
<b>США</b>		
S&P 500	850,08	2,13
DJIA	7 969,56	1,63
NASDAQ Comp.	1 643,85	2,22
<b>Европа</b>		
FTSE 100	3 987,46	-0,09
DAX	4 501,63	0,34
CAC 40	2 973,94	0,15
<b>Азия</b>		
Nikkei 225	8 752,84	0,48
SSE Comp.*	2 543,035	0,28
KOSPI	1 355,07	1,37
Hang Seng *	15 266,65	-0,13
<b>Капитализация</b>		
MSCI Emerging Markets	627,25	-0,98
MSCI BRIC	203,74	-1,42
MSCI Russia	471,00	-0,61
<b>ТОВАРНЫЕ РЫНКИ</b>		
Нефть Brent	49,82	-0,08
Нефть WTI	48,55	5,82
Золото	882,10	-0,55
Серебро	12,10	2,67
Алюминий	1 398,25	-0,32
Медь	4 480,00	-2,29
Никель	11 463,50	-4,56
Цинк	1 396,00	-4,19
	<b>Знач.</b>	<b>Изм., %</b>
<b>Курсы ЦБ</b>		
EUR/RUR	44,0764	1,18
USD/RUR	34,1043	1,69
	<b>УТМ, %</b>	<b>Изм., б.п.</b>
<b>Долговой рынок</b>		
UST 10	2,903	5,20
Россия 30	8,006	6,80
Россия 30 / UST 10, б.п.	510,35	1,60

\* на 09.00 МСК, аналогично для графиков

## ИНФОРМАЦИОННЫЙ ФОН ПРЕДЫДУЩЕГО ДНЯ

### Кратко:

- **РусАл** – снижение производства алюминия в 1 квартале 2009 г. составило 7,2 % к аналогичному периоду 2007 г. По итогам года компания ожидает снижения до 11 %
- **Ростелеком** – совет директоров рекомендовал акционерам на годовом собрании принять решение о выплате дивидендов в размере 1,941 рубля на обыкновенную и 2,9124 рубля на привилегированную акцию. Годовое собрание акционеров компании состоится 30 мая, реестр был закрыт 14 апреля
- **Волгателеком** – ФАС одобрила ходатайство компании о приобретении 49 % акций ЗАО «Оренбург GSM». Волгателеком уже владеет 51 % акций «Оренбург GSM» и, купив 49 %, доведет свою долю до 100 %. Нынешним владельцем 49 % акций оренбургской компании является сотовый оператор СМАРТС
- **Русский стандарт** – рейтинговое агентство Moody's понизило рейтинг банка до «Ваз» с «Ваз»

### Новости БФА

Уважаемые клиенты!

С 20 апреля 2009 г. вступает в силу новый список ценных бумаг, принимаемых в обеспечение при маржинальной торговле. Подробная информация – на сайте Агентства

## ЗАРУБЕЖНЫЕ РЫНКИ: ПРЕДЫДУЩИЙ ДЕНЬ, СОБЫТИЯ ПРЕДСТОЯЩЕЙ СЕССИИ

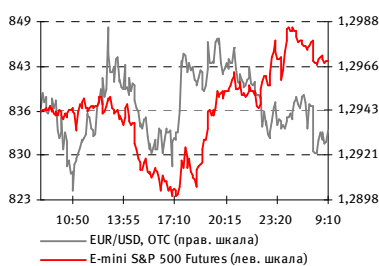
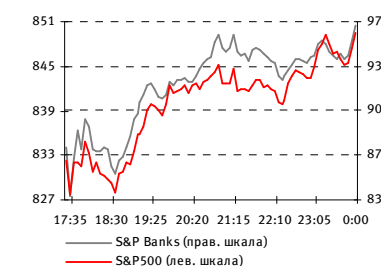
### США

Американский фондовый рынок предпочел вчера отыграть заявления министра финансов Т. Гайтнера (о достаточности капитала американских банков и размораживании кредитных рынков) и продемонстрировал существенный рост (DJIA +1,69 %, S&P500 +2,13 %, NASDAQ +2,22 %). На пике подъема, естественно, оказались акции банков, выросшие в среднем более чем на 10 %. Негативные данные отчетности Bank of New York Mellon, оказавшиеся ниже ожиданий (чистая прибыль за 1 кв. 2009 г. составила 0,53 долл. на акцию вместо 0,63 долл. на акцию), слегка подпортили настроение инвесторов только в начале торгов, а затем были проигнорированы.

Цены на нефть, как мы и предупреждали, совершили неожиданный скачок вверх ближе к закрытию и вышли в плюс. Нефть марки WTI прибавила в цене за день почти 6 % (48,6 долл. за баррель). Способствовал этому локальный подъем курса евро (до 1,297 долл. за евро).

Нефть с утра продолжает дорожать (+0,5 %), фьючерсы на индексы США, напротив, снижаются (-0,5 %).

**Ожидания на сегодня:** период публикации отчетности в США еще не завершен. Однако, как показывает динамика рынка США за последнюю неделю, инвесторы не всегда однозначно оценивают те или иные финансовые результаты. В условиях такой неопределенности вероятность сохранения роста на американском рынке в ближайшее время, как и вероятность его падения, оцениваются нами как равные



Торговая сессия (время МСК):

**NYSE:** 17.30 МСК – 00.00 МСК

**NASDAQ:** 17.30 МСК – 00.00 МСК

**Фьючерсы на индексы (CME Group):**

00.30 – 01.30, 02.00 – 00.15

(воскр. 02.00 – 00.15)

**Важная статистика предстоящей сессии:**

- **18.00 МСК – индекс цен на жилье за февраль, месяц к месяцу**  
Прогноз: -0,6 %  
Предыдущее (январь): +1,7 %
- **18.30 МСК – запасы нефти / изменение за неделю до 17 апреля, млн. барр.**  
Прогноз: – / –  
Предыдущее (до 10 апреля): 366,74 / +5,67

**Важные корпоративные события:**

- **Wells Fargo & Company (банковский сектор)** – публикация финансовых результатов 1 квартала 2009 г. (16.00 МСК)
- **Morgan Stanley (банковский сектор)** – публикация финансовых результатов 1 квартала 2009 г.

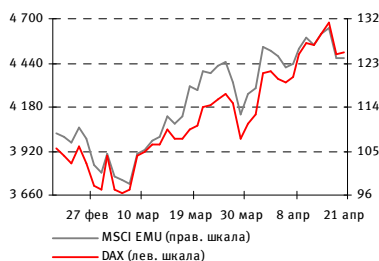
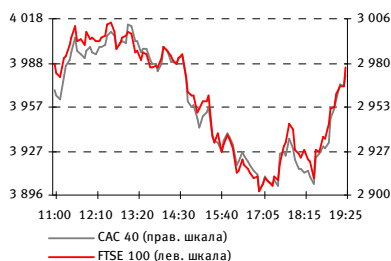
### Европа

На торгах в Европе позитив из США был отыгран лишь частично в силу временной разницы. На закрытие французский CAC 40 и немецкий DAX продемонстрировали небольшой рост (+0,15 % и +0,34 % соответственно), а вот британский FTSE 100 не успел выйти в зеленую зону (-0,09 %)

Торговая сессия (время МСК):

**Великобритания, LSE (FTSE 100):**

11.00 – 19.30


**ГЕРМАНИЯ, DEUTSCHE BÖRSE (DAX):**

11.00 – 19.30

**ФРАНЦИЯ, EURONEXT PARIS (CAC 40):**

11.00 – 19.30

**ВАЖНАЯ СТАТИСТИКА ПРЕДСТОЯЩЕЙ СЕССИИ:**

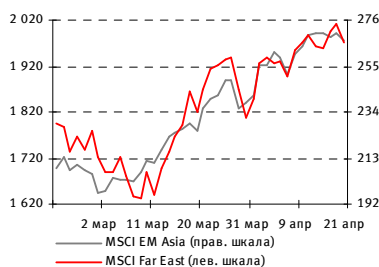
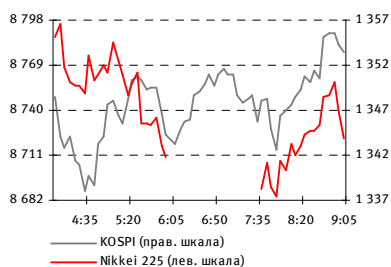
- **12.30 МСК – Великобритания: уровень безработицы за февраль, % от трудоспособного населения**  
 Прогноз: 6,7 %  
 Предыдущее (январь): 6,5 %

**ВАЖНЫЕ КОРПОРАТИВНЫЕ СОБЫТИЯ:**

отсутствие

## Азия

Азиатские рынки с утра подрастают, подогреваемые позитивным высказыванием Т. Гайтнера относительно финансовой устойчивости американских банков. Данными о продолжающемся падении экспорта в Японии (в марте на 46 %) уже никого не удивит, поэтому японский рынок слабо реагирует на этот негатив



Торговая сессия (время МСК):

**Япония, TSE (Nikkei 225):**

04.00 – 06.00, 07.30 – 10.00

**КИТАЙ, SSE (SSE Comp.):**

05.30 – 07.30, 09.00 – 11.00

**КОРЕЯ, KRX (KOSPI):** 03.00 – 09.00

**ГОНКОНГ, HKEX (HANG SENG):**

06.00 – 08.30, 10.30 – 12.00

**ТАЙВАНЬ, TWSE (TSEC WEIGHTED):**

05.00 – 09.30

**ВАЖНАЯ СТАТИСТИКА ПРЕДСТОЯЩЕЙ СЕССИИ:**

- **03.50 МСК – Япония: чистые вложения нерезидентов в японские акции за неделю до 17 апреля**  
 Прогноз: –  
 Предыдущее (до 10 апреля): 114,5 млрд. иен

**ВАЖНЫЕ КОРПОРАТИВНЫЕ СОБЫТИЯ:**

отсутствие

## ФИНАНСОВЫЕ РЫНКИ: РОССИЯ

### РЫНОК АКЦИЙ

Во вторник рынок продолжил снижаться, открывшись падением на 1,5 % по индексу ММВБ. Факторы вчерашнего снижения – продолжающаяся коррекция на рынке нефти, падение на американских торговых площадках и снижающиеся фьючерсы на американские индексы. Днем рынок отскочил, отыгравая локальный подъем котировок на нефтяные фьючерсы – рост по индексу ММВБ составил 1,5 %, однако затем продажи вновь возобладали. К концу торгов рынок получил небольшой заряд позитива на фоне хорошего открытия спота в США. По итогам сессии **ММВБ - 0,6 %, РТС -3,12 %**.

Банковский сектор по итогам торгов вновь оказался в лидерах снижения: индекс отрасли **МІСЕС FNL -1,33 %**, причина – опережающее снижение после бурного роста. Акции Сбербанка (-0,88 %), почти успели отскочить к уровню прошлого закрытия к завершению торгов, отыгравая рост в Америке. ВТБ (-3,11 %) показал более слабое движение вверх к концу торгов.

Нефтегазовый сектор практически всю сессию находился под давлением продолжающейся снижаться нефти, однако к концу торгов, на фоне наметившегося подъема сумел улучшить свой результат: **-0,27 %** по **МІСЕС O&G**. Неплохо закрылись акции Газпромнефти (+1,3 %) после сильного падения в понедельник, несколько хуже остальных бумаг в секторе выглядели Сургутнефтегаз (-1,31 %) и Роснефть (-1,53 %).

Металлургический сектор также показал минус по итогам закрытия: отраслевой **МІСЕС M&M - 0,87 %**. Неплохо проявили себя акции ММК (+2,29 %), показав лучший результат в секторе на фоне технического отскока. В лидерах падения оказались Полиметалл (-4,19 %), которые выглядели хуже рынка практически на всем протяжении торгов. Взяла свое и коррекция на рынке золота, продавившая акции Полюс Золото (-0,55 %).

Сектор телекоммуникаций на вчерашних торгах снова был малоинтересен игрокам на рынке. Акции компаний сектора торговались на низких оборотах, и в целом число сделок в секторе было невелико. По итогам торгового дня отраслевой индекс **МІСЕС TLC -0,75 %**. Хуже рынка закрылись Дальсвязь (-2,88 %) и Волгателеком (-1,9 %). В плюс по итогам дня вышли акции Северо-Западного Телекома (+1,43 %) и Ростелекома (+1,69 %).

Торговая сессия (время МСК):

**ММВБ:** 10.30 – 18.45

**РТС (КЛАССИЧЕСКИЙ И БИРЖЕВОЙ РЫНКИ):**

10.30 – 18.00

**РТС (ФЬЮЧЕРСЫ И ОПЦИОНЫ):**

10.30 – 17.45 – основная сессия

18.00 – 23.50 – вечерняя сессия

**ВАЖНАЯ СТАТИСТИКА ПРЕДСТОЯЩЕЙ СЕССИИ:**

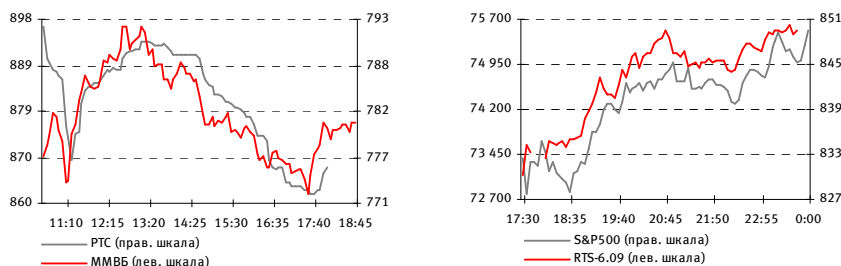
- **Инфляция за период 14-20 апреля**

**ВАЖНЫЕ КОРПОРАТИВНЫЕ СОБЫТИЯ:**

- **Полиметалл** – публикация производственных результатов 1 квартал 2009 г.

Сектор электроэнергетики, который выглядел хуже рынка на протяжении всей первой половины торгов, сумел показать результат выше рынка по итогам закрытия: **MICEX PWR +0,66 %**. Неплохой рост показали ТГК-5 (+8 %) и ТГК-6 (+6,52 %), а также лидер МосЭнерго (+12,78 %). Хуже рынка вчера торговались РусГидро (-3,96 %), лидер падения – ТГК-11 (-13,64 %). В целом структурно сектор мало изменялся на протяжении всего дня, что было результатом низкого спроса на бумаги. Однако дальнейшее улучшение внешней конъюнктуры может обеспечить отрасли неплохой рост к концу недели

**Ожидания на сегодня:** хотя текущие факторы (снижение по американским фьючерсам, боковое движение в нефти) создают некоторую неопределенность, открытие рынка, скорее, произойдет в положительном ключе. Существенный рост в S&P Banks по итогам прошедшей сессии в США (+10,4 %) может вновь обусловить рост интереса к банковским бумагам

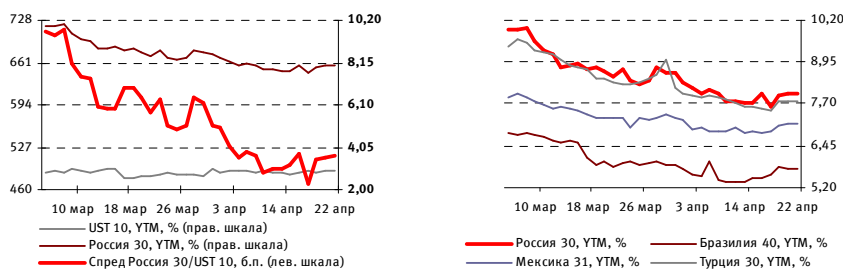


### РЫНОК ОБЛИГАЦИЙ: ГОСУДАРСТВЕННЫЙ ДОЛГ

Активность инвесторов на рынке суверенного долга вчера вновь была невысокой. Из числа бумаг emerging markets покупались Венесуэла 34 (доходность текущая 16,40 %, +0,03 % к вчера, по итогам вчерашнего дня -0,64 % к понедельнику) и Бразилия 40 (5,74 %, -0,09 % к понедельнику). Доходность остальных бумаг преимущественно росла: Россия 30 до 8,00 % (+0,07 % к понедельнику), +0,04 % в Мексике 31 и Турции 30 (6,00 % и 7,52 % соответственно).

UST 10 в последние дни преимущественно остается в коридоре 2,86-2,90 %. На утро доходность 2,88 % (-0,03 % к вчера, по итогам вчерашних торгов +0,05 % к понедельнику). Текущий спрэд Россия 30 / UST 10 на уровне 512,9 б.п. (+2,63 б.п. к вчера).

**Ожидания на сегодня:** динамика цен на бумаги развивающихся рынков указывают на сокращение предъявляемого инвесторами спроса. Расширение ожиданий сохранения такой ситуации до среднесрочной перспективы



### ДЕНЕЖНЫЙ РЫНОК

#### Ликвидность, ставки рынка

На сегодня остатки на корр. счетах и депозиты в Банке России 609,4 млрд. руб. (+7,5 % к вторнику).

**Приток:** сегодня осуществляется поступление средств в размере **14,924 млрд. руб.**, привлеченных банками на беззалоговом аукционе в понедельник (предложение – 15 млрд. руб., срок – 5 недель, минимальная ставка – 15,25 %, ставка отсекающая – 15,52 %, средневзвешенная – 16,08 %).

Вчера состоялось размещение бюджетных средств на депозиты коммерческих банков (предложение – **50 млрд. руб.**, срок – 3 месяца, минимальная ставка – 14,75 %). Информацию об итогах ЦБ пока не раскрыл.

По итогам вчерашних ломбардных аукционов сформировались следующие ставки:

- на 3 месяца: ставка отсекающая – 11,60 %, средневзвешенная – 11,68 %.

Ломбардный аукцион со сроком предложения денег на 2 недели вновь не состоялся.

**Отток:** сегодня осуществляется **возврат беззалоговых кредитов** совокупным объемом **30,367 млрд. руб.** (аукцион 19 января: предложение – 30 млрд. руб., спрос – 22,712 млрд. руб., срок – 3 мес., фактическая ставка – 13,6 %; аукцион 17 марта: предложение – 8 млрд. руб., спрос – 7,655 млрд. руб., срок – 5 недель, фактическая ставка – 18,65 %).

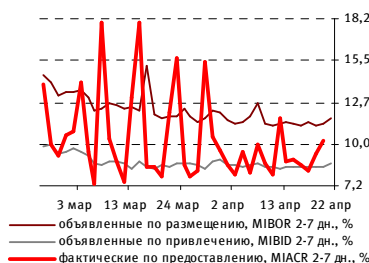
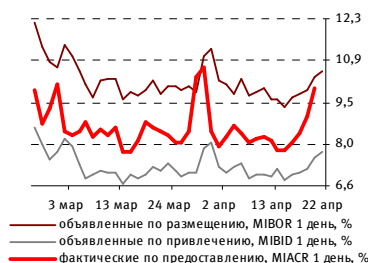
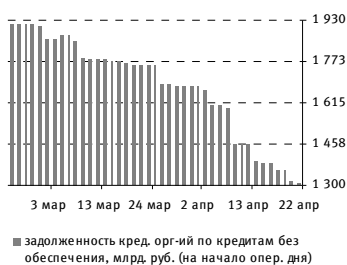
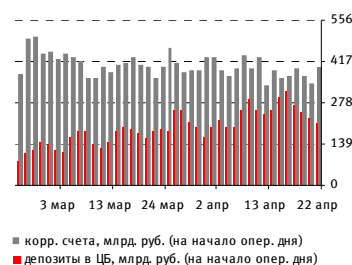
наряду с возвратом беззалоговых кредитов 22 апреля **банки возвращают с депозитов средства Фонда ЖКХ** в размере **10,0 млрд. руб.** (аукцион 19 марта: предложение – 10 млрд. руб., спрос – 49,376 млрд. руб., срок – 34 дня, ставка отсечения – 13,78 %, средневзвешенная – 13,79 %)

Задолженность по кредитам без обеспечения на сегодня – 1 309,14 млрд. руб. (-0,47 % к вторнику).

**Ситуация по ставкам:** имело место ожидаемое растущее движение.

В контексте предстоящих сегодня возвратов рост ставок продолжился. Фактическая овернайт по итогам вторника составила 9,92 % (+0,96 % к понедельнику), MIACR 2-7 дней – 10,17 % (+0,87 %). Ставки, объявленные на сегодня, также подросли: к привлечению и размещению по овернайт соответственно +0,18 % и +0,22 %, по кредитам 2-7 дней +0,25 % и +0,41 %.

**Ожидания на сегодня:** несмотря на то, что по итогам сегодняшнего дня основные факторы оттока текущей недели будут преодолены, в контексте продолжения периода налоговых платежей (понедельник 27 апреля – 1/2 акцизов. НДС, вторник 28 апреля – налог на прибыль) повышательная динамика по ставкам рынка МБК (преимущественно по кредитам 2-7 дней), скорее, сохранится

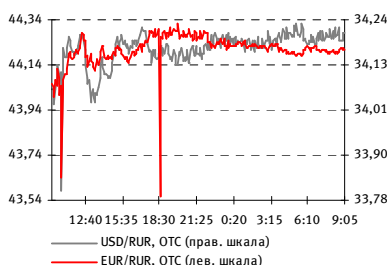
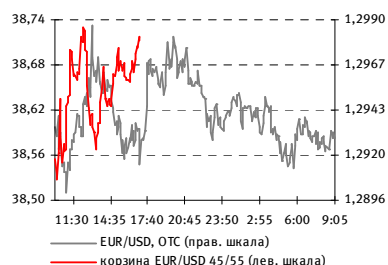


### Валютный рынок

Закрытие по корзине по итогам вторника на уровне 38,71 руб. (+0,33 руб. или +0,86 % к закрытию понедельника), в разрезе валют – 44,20 руб. за евро (+0,57 %) и 34,22 руб. за доллар (+1,12 %). По паре евро/доллар на закрытие корзины наблюдался уровень 1,2915 (-0,45 % к предыдущему дню, -0,45 % к открытию – на 10.00 МСК).

Существенного изменения динамики по евро/доллар не наблюдалось: вчера и сегодня движение в диапазоне 1,29-1,2987. На 09.05 МСК соотношение 1,2928. На внебиржевом рынке 44,20 руб. по евро и 34,20 руб. по доллару, расчетная цена корзины по текущим уровням 38,70 руб.

**Ожидания на сегодня:** итоги вчерашнего дня позволяют предположить, что в краткосрочной перспективе динамика по евро/доллар существенно не изменится в сопоставлении с текущими уровнями. Ближайший фактор изменения текущего движения – окончание периода отчетности американских компаний (в первую очередь – банков) за 1 квартал, когда по евро вновь вероятно локальное повышательное движение. Динамика по корзине в основном подвержена локальной негативной конъюнктуре извне, однако существенного ее ухудшения и, соответственно, продолжения ослабления рубля не ожидаем



**ЭКОНОМИЧЕСКИЙ КАЛЕНДАРЬ: ТЕКУЩАЯ НЕДЕЛЯ**

ВРЕМЯ, МСК	РЕГИОН	СОБЫТИЕ	ЗА ПЕРИОД	ЕДИНИЦА ИЗМЕРЕНИЯ, БАЗА ДЛЯ СРАВНЕНИЯ	ФАКТ	ПРОГНОЗ*	ПРЕДЫДУЩЕЕ (ЗА ПЕРИОД)	ПЕРЕСМОТР
<b>20 АПРЕЛЯ (ПОНЕДЕЛЬНИК)</b>								
18.00	США	Индекс опережающих индикаторов (Leading Indicators, MoM, Mar)	Март	прирост к пред. месяцу, %	-0,3	-0,2	-0,4 (февраль к январю)	-0,2
<b>21 АПРЕЛЯ (ВТОРНИК)</b>								
12.30	Великобритания	Индекс потребительских цен (Consumer Price Index, MoM, Mar)	Март	прирост к пред. месяцу, %	0,2	0,2	0,9 (февраль к январю)	
12.30	Великобритания	Индекс потребительских цен (Consumer Price Index, YoY, Mar)	Март	прирост к соотв. месяцу пред. года, %	2,9	2,9	3,2 (февраль тек. года к февралю пред. года)	
13.00	Еврозона	Индекс экономических ожиданий ZEW (Euro-Zone ZEW Survey Economic Sentiment, Apr)	Апрель	пункты	11,8	0,0	-6,5 (март)	
13.00	Германия	Индекс экономических ожиданий ZEW (German ZEW Survey Economic Sentiment, Apr)	Апрель	пункты	13,0	2,0	-3,5 (март)	
17.00	Канада	Решение Банка Канады по процентной ставке (Bank of Canada Rate Decision)	–	процентные пункты, %	0,25	0,50	0,50 (текущий уровень)	
<b>22 АПРЕЛЯ (СРЕДА)</b>								
03.50	Япония	Торговый баланс (Merchandise Trade Balance Total, Mar)	Март	млрд. иен	11,0	-9,8	82,4 (февраль)	82,1
12.30	Великобритания	Уровень безработицы (ILO Unemployment Rate 3M, Feb)	Февраль	доля от общей численности трудоспособного населения, %		6,7	6,5 (январь)	
18.00	США	Индекс цен на жилье (House Price Index, MoM, Feb)	Февраль	прирост к пред. месяцу, %		-0,6	1,7 (январь к декабрю)	
18.30	США	Запасы нефти: абсолютное значение (EIA Crude Oil Stocks)	Неделя до 17 апреля	млн. барр.		–	366,743 (неделя до 10 апреля)	
18.30	США	Запасы нефти: изменение за неделю (EIA Crude Oil Stocks, WoW)	Неделя до 17 апреля	абсолютное изменение к пред. неделе, млн. барр.		–	5,671 (неделя до 10 апреля)	
<b>23 АПРЕЛЯ (ЧЕТВЕРГ)</b>								
03.50	Япония	Чистые вложения нерезидентов в японские акции (Foreign Buying Japan Stocks)	Неделя до 17 апреля	млрд. иен		–	114,5 (неделя до 10 апреля)	
11.30	Германия	Индекс деловой активности в промышленности предварит. (German Purchasing Manager Index Manufacturing, Apr A)	Апрель	пункты		33,0	32,4 (март)	
11.30	Германия	Индекс деловой активности в сфере услуг предварит. (German Purchasing Manager Index Services, Apr A)	Апрель	пункты		42,4	42,3 (март)	
12.00	Еврозона	Баланс счета текущих операций (Euro-Zone Current Account, Feb)	Февраль	млрд. евро		-10,7	-12,7 (январь)	
12.00	Еврозона	Индекс деловой активности в промышленности предварит. (Euro-Zone Purchasing Manager Index Manufacturing, Apr A)	Апрель	пункты		41,4	40,9 (март)	
12.00	Еврозона	Индекс деловой активности в сфере услуг предварит. (Euro-Zone Purchasing Manager Index Services, Apr A)	Апрель	пункты		38,9	38,3 (март)	
16.30	США	Количество первичных обращений за пособиями по безработице (первичная безработица) (Initial Jobless Claims, Apr 18)	Неделя до 18 апреля	тыс. заявок		640	610 (неделя до 11 апреля)	
16.30	США	Количество последующих обращений за пособиями по безработице (длящаяся безработица) (Continuing Claims, Apr 11)	Неделя до 11 апреля	тыс. заявок		6 130	6 022 (неделя до 4 апреля)	
18.00	США	Продажи на вторичном рынке жилья (Existing Home Sales, MoM, Mar)	Март	прирост к пред. месяцу, %		-1,5	5,1 (февраль к январю)	
18.00	США	Продажи на вторичном рынке жилья (Existing Home Sales, Mar)	Март	млн. домов		4,65	4,72 (февраль)	
<b>24 АПРЕЛЯ (ПЯТНИЦА)</b>								
12.00	Германия	Индекс экономических ожиданий IFO	Апрель	пункты		82,6	81,5	

ВРЕМЯ, МСК	РЕГИОН	СОБЫТИЕ	ЗА ПЕРИОД	ЕДИНИЦА ИЗМЕРЕНИЯ, БАЗА ДЛЯ СРАВНЕНИЯ	ФАКТ	ПРОГНОЗ*	ПРЕДЫДУЩЕЕ (ЗА ПЕРИОД)	ПЕРЕСМОТР
		(German IFO – Expectations, Apr)					(март)	
12.00	Германия	Индекс делового климата IFO (German IFO – Business Climate, Apr)	Апрель	пункты		82,3	82,1 (март)	
12.00	Германия	Индекс текущей ситуации IFO (German IFO – Current Situation, Apr)	Апрель	пункты		82,1	82,7 (март)	
12.30	Великобритания	ВВП предварительный (Gross Domestic Product, QoQ, 1Q A)	1 квартал	прирост к пред. кварталу, %		-1,5	-1,6 (4 квартал к 3 кварталу)	
12.30	Великобритания	ВВП предварительный (Gross Domestic Product, YoY, 1Q A)	1 квартал	прирост к соотв. кварталу пред. года, %		-3,8	-2,0 (4 квартал тек. года к 4 кварталу пред. года)	
12.30	Великобритания	Розничные продажи (Retail Sales, MoM, Mar)	Март	прирост к пред. месяцу, %		-0,3	-1,9 (февраль к январю)	
12.30	Великобритания	Розничные продажи (Retail Sales, YoY, Mar)	Март	прирост к соотв. месяцу пред. года, %		1,1	0,4 (февраль тек. года к февралю пред. года)	
16.30	США	Заказы на товары длительного пользования (Durable Goods Orders, MoM, Mar)	Март	прирост к пред. месяцу, %		-1,6	3,4 (февраль к январю)	
16.30	США	Заказы на товары длительного пользования без учета транспортных расходов (Durable Goods Orders Ex Transportation, MoM, Mar)	Март	прирост к пред. месяцу, %		-1,2	3,9 (февраль к январю)	
18.00	США	Продажи нового жилья (New Home Sales, MoM, Mar)	Март	прирост к пред. месяцу, %		0,0	4,7 (февраль к январю)	
18.00	США	Продажи нового жилья (New Home Sales, Mar)	Март	тыс. домов		337	337 (февраль)	

\* Прогнозные значения экономических показателей могут изменяться по мере приближения даты обнародования

## ИТОГИ ТОРГОВ: ММВБ, АКЦИИ

	ЗАКР.	МАКС.	МИН.	ОБЪЕМ, ТЫС. РУБ.	ИЗМ., % ДЕНЬ	ИЗМ., % НАЧ. НЕД.	ИЗМ., % НАЧ. МЕС.	ИЗМ., % НАЧ. ГОДА
<b>ОТРАСЛЕВЫЕ ИНДЕКСЫ</b>								
Нефть и газ	1 734,05	1 778,07	1 692,25	14 670 084	-0,27	-5,60	14,16	54,79
Энергетика	1 231,38	1 253,11	1 181,38	1 506 307	0,66	-6,04	26,20	38,03
Телекоммуникации	897,18	909,99	885,13	580 030	-0,75	-7,40	8,99	43,80
Металлы и добыча	1 933,57	1 976,16	1 899,47	5 583 946	-0,87	-4,23	13,92	68,31
Машиностроение	776,21	777,97	724,86	35 905	2,65	-3,64	12,59	36,52
Финансы	2 442,15	2 514,00	2 398,37	22 186 257	-1,33	-8,13	13,55	9,06
<b>НЕФТЬ И ГАЗ</b>								
Газпром	134,47	136,80	131,50	7 246 936	0,35	-6,30	6,38	24,51
Новатэк	93,73	93,75	87,30	53 670	0,36	-4,22	19,23	93,42
Роснефть	171,00	175,44	167,31	2 299 349	-1,53	-6,30	16,65	54,19
ЛУКОЙЛ	1 464,00	1 497,00	1 422,27	3 256 069	-0,07	-4,19	15,73	51,69
Сургутнефтегаз ао	23,34	24,59	22,86	900 603	-1,31	-5,47	9,99	41,02
Сургутнефтегаз ап	9,10	9,21	8,83	258 041	0,49	-3,00	9,36	49,68
Газпром нефть	87,07	88,44	83,96	119 803	1,30	-6,18	3,79	39,49
Татнефть Зао	92,75	100,90	91,00	289 785	-0,64	-7,74	16,23	67,87
Татнефть Зап	36,89	38,46	34,75	9 499	-1,07	-5,14	16,56	81,28
Транснефть ап	12 754,99	12 870,27	11 911,00	250 455	0,96	-6,93	37,15	85,93
Славнефть-Мегионнефтегаз ао	279,98	299,00	250,00	108	0,00	-9,39	30,41	59,08
<b>МЕТАЛЛУРГИЯ</b>								
ГМК Норильский никель	2 527,00	2 698,99	2 457,03	4 459 446	-3,37	-4,64	22,25	26,35
Полюс Золото	1 411,00	1 460,00	1 403,00	655 458	-0,55	1,29	-6,43	85,87
Северсталь	142,01	145,30	136,68	296 152	0,66	-7,94	21,94	67,76
ММК	9,97	10,15	9,22	22 871	2,29	-4,99	23,12	74,66
НЛМК	52,30	53,49	50,00	35 212	0,58	-4,91	25,21	73,47
Мечел	193,60	199,00	180,18	41 136	-2,71	-11,19	31,80	59,41
Полиметалл	205,00	218,00	203,00	42 002	-4,19	-3,58	-7,24	59,16
ВСМПО-АВИСМА	1 130,02	1 220,00	1 090,01	46 387	-4,24	2,87	49,30	23,23
Распадская	45,50	46,41	43,66	20 823	-1,32	-6,09	34,22	73,27
ЧЦЗ	44,65	45,49	42,40	1 087	-1,11	-2,91	9,44	46,44
ТМК	45,07	46,47	43,35	10 041	-0,29	-10,82	16,61	52,01
<b>БАНКИ</b>								
Сбербанк	25,93	26,94	25,05	19 701 562	-0,88	-10,12	24,36	12,74
Сбербанк ап	11,95	12,32	11,55	770 037	-0,08	-7,94	18,79	31,61
Банк ВТБ	0,0312	0,0325	0,0306	1 723 753	-3,11	-10,34	11,43	-6,59
Банк Москвы	724,00	737,99	712,01	224	1,97	-3,47	1,05	2,96
Банк Санкт-Петербург	31,00	31,14	27,90	8 640	7,01	10,71	19,23	-6,51
Росбанк	118,00	120,00	115,00	218	-1,67	-5,22	4,42	25,67
Банк Возрождение ао	391,45	399,97	375,00	2 535	-2,11	-9,39	53,51	44,98
Банк Возрождение ап	189,00	199,67	179,00	55	2,16	-4,06	54,29	102,90

	<b>ЗАКР.</b>	<b>МАКС.</b>	<b>МИН.</b>	<b>ОБЪЕМ, ТЫС. РУБ.</b>	<b>ИЗМ., % ДЕНЬ</b>	<b>ИЗМ., % НАЧ. НЕД.</b>	<b>ИЗМ., % НАЧ. МЕС.</b>	<b>ИЗМ., % НАЧ. ГОДА</b>
УРСА Банк ап	9,55	9,62	9,50	641	0,95	-0,52	13,83	40,44
<b>ТЕЛЕКОММУНИКАЦИИ И ИТ</b>								
Ростелеком ао	324,40	325,00	314,00	14 710	1,69	-1,40	8,14	22,42
Ростелеком ап	32,44	33,00	30,74	180 567	-1,07	-3,74	5,63	119,49
МТС	157,00	163,29	155,55	210 291	-1,75	-10,79	9,33	40,61
Северо-Западный Телеком ао	7,597	7,597	7,101	6 813	1,43	-0,69	19,88	21,77
Северо-Западный Телеком ап	7,800	7,800	7,461	13 794	2,23	0,13	29,59	46,62
Сибирьтелеком ао	0,427	0,445	0,418	10 049	-1,84	-11,04	5,69	33,02
Сибирьтелеком ап	0,364	0,373	0,352	4 182	-0,55	-4,21	10,64	60,35
ВолгаТелеком ао	25,75	25,86	24,51	7 665	-1,90	-6,19	8,70	60,94
ВолгаТелеком ап	20,93	21,70	20,13	29 807	-13,94	-15,50	4,29	47,71
Уралсвязьинформ ао	0,338	0,349	0,332	58 271	0,00	-8,89	0,90	14,19
Уралсвязьинформ ап	0,220	0,228	0,215	14 615	0,00	-8,71	-1,35	18,92
Центр.телеком ао	4,521	4,597	4,300	2 788	0,47	-5,91	15,92	17,95
Центр.телеком ап	3,547	3,750	3,330	1 644	-6,66	-13,28	0,48	31,37
Дальсвязь ао	33,00	34,00	32,16	3 346	-2,88	-6,99	5,43	97,60
Дальсвязь ап	31,00	31,29	29,80	13 664	0,75	1,17	37,78	118,31
ЮТК ао	0,649	0,659	0,610	2 954	0,15	-6,62	8,17	0,15
ЮТК ап	0,639	0,648	0,610	161	-0,16	-1,99	0,00	4,93
МГТС ао-5	378,00	379,99	371,00	176	0,00	3,00	2,44	88,99
МГТС ап-4	360,00	364,99	355,00	270	0,59	-1,37	0,00	75,61
Таттелеком	0,068	0,069	0,065	193	4,62	-2,86	17,24	19,30
КОМСТАР-ОТС	126,00	129,98	105,00	52	-3,07	-3,08	3,28	26,03
<b>ЭНЕРГЕТИКА</b>								
ОГК-1	0,349	0,361	0,319	43 804	2,35	-8,88	30,71	2,05
ОГК-2	0,449	0,472	0,416	29 706	1,81	-6,46	60,36	74,03
ОГК-3	0,690	0,736	0,653	12 646	-0,58	-12,33	50,98	223,94
ОГК-4	0,735	0,760	0,683	63 076	0,68	-9,71	54,09	271,21
ОГК-5	0,920	0,942	0,885	9 465	-1,60	-7,72	12,06	-11,37
ОГК-6	0,389	0,410	0,360	14 933	3,73	-4,89	36,49	45,69
ТГК-1	0,0053	0,0054	0,0049	8 906	1,92	-5,36	60,61	-82,33
ТГК-2 ао	0,0050	0,0050	0,0046	2 709	2,04	-3,85	66,67	56,25
ТГК-4 ао	0,0069	0,0072	0,0059	12 248	6,15	-5,48	38,00	21,05
ТГК-5	0,0054	0,0055	0,0046	21 110	8,00	-1,82	45,95	31,71
ТГК-6	0,0049	0,0049	0,0044	2 120	6,52	-3,92	44,12	28,95
Волжская ТГК	0,379	0,395	0,361	2 178	-1,04	-6,19	30,69	52,21
ТГК-8	0,032	0,000	0,000	0	0,00	0,00	0,00	0,00
ТГК-9	0,002	0,002	0,002	4 104	0,00	0,00	60,00	45,45
ТГК-10	54,15	54,92	50,63	606	2,05	-4,95	-1,13	75,98
ТГК-11	0,010	0,012	0,009	432	-13,64	-10,38	58,33	72,73
ТГК-13	0,040	0,041	0,038	477	-0,99	-5,65	33,67	27,30
ТГК-14	0,002	0,002	0,002	1 724	4,35	9,09	20,00	0,00
ИнтерРАО	0,011	0,012	0,011	53 636	-0,88	-11,02	25,56	88,33
РусГидро	0,874	0,915	0,837	599 054	-3,96	-9,71	16,22	44,70
МосЭнерго	1,500	1,583	1,250	267 830	12,78	4,17	68,73	57,89
Иркутскэнерго	6,670	6,807	6,300	1 553	1,06	-9,60	20,18	-13,38
Кузбассэнерго	0,104	0,109	0,101	797	0,00	-7,96	23,81	48,57
Башкирэнерго	14,800	15,000	12,550	247	5,71	0,00	57,28	146,67
Якутскэнерго ао	0,183	0,192	0,180	246	-2,14	-11,17	29,79	34,56
Якутскэнерго ап	0,131	0,153	0,130	20	-14,48	-20,43	33,16	-27,50
ФСК ЕЭС	0,214	0,216	0,201	392 008	2,39	-1,83	43,62	72,58
МОЭСК	0,880	0,920	0,850	2 484	-2,55	-6,18	6,15	-28,86
Мосэнергообит	0,099	0,100	0,093	4 417	2,06	-4,81	30,26	8,79
Московская теплосетевая комп.	0,634	0,691	0,561	753	10,84	8,19	9,31	-29,16
Холдинг МРСК	1,320	1,331	1,250	24 941	-0,75	-8,33	28,40	53,49
МРСК Центра	0,410	0,412	0,410	6 511	-0,73	-3,76	-2,38	7,61
МРСК Центра и Приволжья	0,101	0,106	0,088	11 642	-1,46	-1,46	-2,98	13,37
МРСК Северо-Запада	0,074	0,076	0,071	1 377	-0,40	-6,33	-10,84	34,55
МРСК Волги	0,070	0,074	0,068	990	-4,50	-7,89	-5,41	4,48
МРСК Юга	0,069	0,072	0,067	339	-3,91	-7,27	14,83	35,10
МРСК Северного Кавказа	34,44	35,78	30,33	8 717	-1,57	-5,90	56,83	40,69
МРСК Урала	0,099	0,115	0,096	4 799	-2,08	-10,01	26,79	15,00
МРСК Сибири	0,109	0,113	0,109	2 017	-3,20	-9,09	25,29	51,39
<b>МАШИНОСТРОЕНИЕ</b>								
Автоваз ао	10,30	10,79	10,06	2 588	-4,19	-5,68	-19,47	44,02
КАМАЗ	22,79	22,96	20,52	11 621	7,86	-2,81	15,16	1,65
СОЛЛЕРС	198,79	208,00	180,00	15 419	3,00	-8,68	37,09	29,93
ОМЗ ао	41,99	44,00	38,00	956	13,18	3,94	55,46	44,69
ОМЗ ап	196,00	0,00	0,00	0	0,00	0,00	8,29	30,67
ИРКУТ	4,90	5,14	4,35	5 263	10,11	6,75	41,21	42,03
<b>ТРАНСПОРТ</b>								
Аэрофлот	32,96	34,50	32,24	7 613	-4,46	-6,26	-16,87	19,64
ЮТэйр	4,25	4,25	3,65	4 853	14,56	11,84	46,55	66,67
НМТП	2,32	2,97	2,23	28 333	-2,56	-11,32	18,87	-29,76
<b>ПОТРЕБИТЕЛЬСКИЙ СЕКТОР, ПИЩЕВАЯ ПРОМЫШЛЕННОСТЬ</b>								
Седьмой континент	266,00	278,99	258,01	7 537	-1,49	12,72	24,30	37,82
ДИКСИ Групп	80,89	86,00	78,00	9 231	-2,54	-5,94	28,79	55,56
Лебяжский	2 000,02	0,00	0,00	0	0,00	0,00	0,00	11,24
Магнит	1 087,90	1 119,61	1 070,49	35 805	-3,30	-0,38	38,94	128,97
Разгуляй	32,30	33,99	31,31	6 262	-2,71	-12,70	14,54	16,19
Черкизово	102,30	115,97	93,10	454	-0,69	7,80	120,71	50,42







## КОНТАКТЫ

ЗАО «Балтийское Финансовое Агентство»  
197198, Санкт-Петербург, Большой пр. ПС, д. 48-А  
Тел.: +7 (812) 329-81-81  
Факс: +7 (812) 329-81-80  
info@bfa.ru  
www.bfa.ru

### Офисы:

- Петроградская наб., д. 34, лит. А, б/ц «Линкор»
- Средний пр. В.О., д. 48/27
- ул. Малая Конюшенная, д. 5

### УПРАВЛЕНИЕ ПО РАБОТЕ С КЛИЕНТАМИ

---

client@bfa.ru

**Константинова Виктория**  
начальник управления

+7 (812) 329-81-91  
v.konstantinova@bfa.ru

**Кукушкина Екатерина**  
начальник клиентского отдела

+7 (812) 329-81-96  
e.kukushkina@bfa.ru

**Ефанова Александра**  
специалист клиентского отдела

+7 (812) 329-81-73  
a.efanova@bfa.ru

**Щекина Елена**  
специалист клиентского отдела

+7 (812) 329-81-71  
e.schekina@bfa.ru

### ОТДЕЛ БРОКЕРСКИХ ОПЕРАЦИЙ

---

+7 (812) 329-81-99

**Шевцов Павел**  
начальник отдела

+7 (812) 329-81-95  
p.shevtsov@bfa.ru

**Тураев Дмитрий**  
заместитель начальника отдела

d.turaev@bfa.ru

**Мишарев Андрей**  
специалист

a.misharev@bfa.ru

### АНАЛИТИЧЕСКИЙ ОТДЕЛ

---

analitik@bfa.ru

**Дзугаев Роман**  
и.о. начальника отдела

r.dzugaev@bfa.ru

**Плешаков Георгий**  
ведущий аналитик

g.pleshakov@bfa.ru

**Микрюкова Мария**  
аналитик

m.mikryukova@bfa.ru

### ОТДЕЛ ДИЛИНГА

---

**Моржаков Вадим**  
ведущий специалист по дилерской деятельности

v.morzhakov@bfa.ru

**Пашков Алексей**  
управляющий портфелем

a.pashkov@bfa.ru

Настоящий аналитический отчет подготовлен аналитическим отделом ЗАО «Балтийское Финансовое Агентство» и носит исключительно информационный характер. Все оценки и мнения, высказанные в отчете, представляют собой независимое суждение аналитиков на дату выхода отчета. Вознаграждение авторов отчета ни прямым, ни косвенным образом не увязано с представленными в отчете точками зрения. ЗАО «Балтийское Финансовое Агентство» оставляет за собой право изменять высказанные оценки и мнения в любое время без предварительного уведомления.

Содержащиеся в отчете информация и выводы ни в коей мере не выступают рекомендацией, офертой или приглашением делать оферты на покупку или продажу инвестиционных инструментов, упомянутых в нем. Отчет не является рекомендацией в отношении инвестирования и не принимает во внимание инвестиционные цели, финансовые обстоятельства и специальные требования какого-либо конкретного лица, которое может выступить пользователем данного отчета. Информация предоставляется без каких-либо гарантий по состоянию на текущий момент времени и не может служить заменой частной консультации. Инвесторам необходимо принимать во внимание, что цена или стоимость инвестиционных инструментов может меняться. Соответственно, финансовый результат от инвестирования может оказаться меньше первоначально инвестированных средств. Результаты инвестирования в прошлом не гарантируют доходов в будущем.

Информация, содержащаяся в отчете, получена из источников, признаваемых нами достоверными, однако не существует никаких гарантий, что указанная информация является полной и точной и, соответственно, она не должна рассматриваться как полная и точная. Мы оставляем за собой право не обновлять информацию на основе новых данных либо полностью отказаться от ее освещения.

ЗАО «Балтийское Финансовое Агентство» и его сотрудники могут инвестировать, выступать маркет-мейкером или совершать иные сделки в качестве принципала с инвестиционными инструментами, упомянутыми в настоящем отчете. ЗАО «Балтийское Финансовое Агентство» проводит внутреннюю политику, направленную на предотвращение потенциальных конфликтов интересов.

ЗАО «Балтийское Финансовое Агентство» и ее сотрудники не несут ответственности за прямой или косвенный ущерб, наступивший в результате использования настоящей публикации или ее содержания.

© Закрытое акционерное общество «Балтийское Финансовое Агентство»