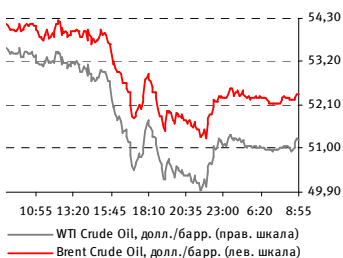


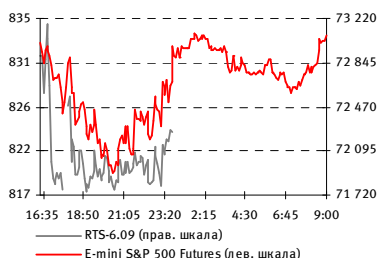
ВНЕШНИЕ РЫНКИ И ПРОГНОЗ НА ОТКРЫТИЕ

ТОВАРНЫЕ РЫНКИ: НЕФТЬ



Цены на нефть с утра корректируются вверх (в пределах 0,3 %) после вчерашнего снижения до уровня 51-52 долл. за баррель

СРОЧНЫЙ РЫНОК: ФЬЮЧЕРСЫ



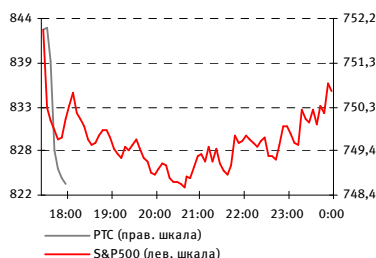
Фьючерсы на индексы США с утра развернулись вверх и торгуются в слабом плюсе (+0,1 %)

ОСНОВНЫЕ ИНДИКАТОРЫ, ЗАКРЫТИЕ

	Закр.	Изм., %
Россия		
ММВБ	836,09	-0,22
РТС	544,58	0,35
США		
S&P 500	835,48	-0,83
DJIA	7 975,85	-0,52
NASDAQ Comp.	1 606,71	-0,93
Европа		
FTSE 100	3 993,54	-0,90
DAX	4 349,81	-0,80
CAC 40	2 929,75	-0,98
Азия		
Nikkei 225	8 849,07	-0,10
SSE Comp.*	2 431,574	0,49
KOSPI	1 299,31	0,11
Hang Seng *	14 829,00	-1,13
Капитализация		
MSCI Emerging Markets	623,03	0,96
MSCI BRIC	201,67	0,69
MSCI Russia	462,25	-0,85
ТОВАРНЫЕ РЫНКИ		
Нефть Brent	52,24	-2,30
Нефть WTI	51,05	-2,78
Золото	871,50	-2,69
Серебро	12,73	-2,23
Алюминий	1 447,75	0,23
Медь	4 330,00	1,29
Никель	10 775,00	-0,57
Цинк	1 340,50	-0,13
	Знач.	Изм., %
Курсы ЦБ		
EUR/RUR	44,9412	0,20
USD/RUR	33,1743	-0,70
	YTM, %	Изм., б.п.
Долговой рынок		
UST 10	2,932	3,70
Россия 30	8,027	-13,60
Россия 30 / UST 10, б.п.	509,54	-17,30

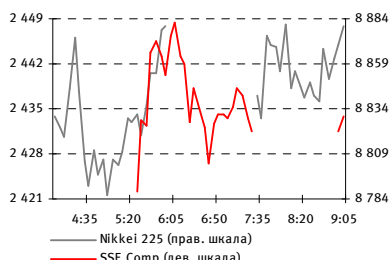
* на 09.00 МСК, аналогично для графиков

СПОТОВЫЙ РЫНОК: США



Американские индексы просели вчера на 0,5-1 % вслед за акциями банков на фоне возобновившихся негативных прогнозов по бумагам сектора. Бумаги американского автопрома продолжают демонстрировать ненормальный рост (+15 % за день), несмотря на охраняющуюся возможность банкротства крупнейших представителей отрасли

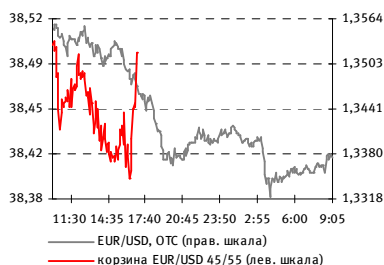
СПОТОВЫЙ РЫНОК: АЗИЯ



Азиатские рынки с утра демонстрируют разнонаправленное движение (от -1 % до +0,5 %). Банк Японии, как и ожидалось, сохранил процентную ставку на уровне 0,1 %

» подробнее на стр. 2-3

ДЕНЕЖНЫЙ РЫНОК: КОРЗИНА



На торгах в понедельник бивалютная корзина закрылась на значении на уровне 38,49 руб. (-0,08 % к закрытию предыдущего дня) По евро/доллар локально нисходящая динамика, скорее, сохранится

» подробнее на стр. 5

ВАЖНЕЙШИЕ СОБЫТИЯ СЕГОДНЯ:

СТАТИСТИКА

- Великобритания: промышленное производство за февраль (12.30 МСК)
- Еврозона: ВВП окончательный за 4 квартал (13.00 МСК)

МАКРОЭКОНОМИКА

- Размещение бюджетных средств объемом до 180 млрд. руб. на депозитах коммерческих банков (срок – 3 мес., минимальная ставка – 15,0 %)

КОРПОРАТИВНЫЙ СЕКТОР

- ОАО «ЛУКОЙЛ» – публикация финансовых результатов ОАО «ЛУКОЙЛ» по US GAAP за 2008 г.

ПРОГНОЗ НА ОТКРЫТИЕ:

Мы склонны ожидать разнонаправленного открытия и считаем, что предположения о возможной динамике котировок в течение торгового дня следует делать после открытия европейских площадок. **Ожидания по отдельным рынкам – в соответствующих разделах**

ИНФОРМАЦИОННЫЙ ФОН ПРЕДЫДУЩЕГО ДНЯ

Кратко:

- **ЭКОНОМИКА** – в проекте бюджета на 2009 г. предусмотрена специальная «подушка безопасности» в объеме 125 млрд. руб., заявил премьер-министр РФ В. Путин
- **ЭКОНОМИКА / ДЕНЕЖНЫЙ РЫНОК** – на 5-недельном беззалоговом аукционе ЦБ банки привлекли 26,617 млрд. руб. из предложенных 30 млрд. руб. под 16,62 % (минимальная ставка – 15,5 %, ставка отсечения – 15,56 %)
- **ЭКОНОМИКА / БАНКОВСКИЙ СЕКТОР** – объем просроченной задолженности по банковским кредитам предприятий нефинансового сектора в феврале 2009 года увеличился на 25,0 % (до 407,0 млрд. руб. с 325,5 млрд. руб.), физических лиц – на 6,6 % (до 174,5 млрд. руб. с 163,7 млрд. руб.). В январе-феврале 2009 г. просроченная задолженность предприятий выросла на 52,8 % (с 266,4 млрд. руб. на 1 января), физлиц – на 17,4 % (с 148,6 млрд. руб.) Совокупный объем просроченной задолженности в феврале увеличился на 19,1 % до 588,9 млрд. руб., рост с начала года 39,5 %
- **БАНКОВСКИЙ СЕКТОР** – рост резервов на возможные потери по ссудам за январь-февраль вырос на 19,1 % до 1 069,8 млрд. руб. с 898,5 млрд. руб. на начало года. Рост резервов за февраль 5,6 %
- **БАНКОВСКИЙ СЕКТОР** – ЦБ продлил до окончания 2 квартала рекомендации банкам не наращивать валютные позиции
- **НЛМК** – чистая прибыль по РСБУ за 2008 г. составила 71,676 млрд. руб. (+ 77,3 % к 2007 г.). Выручка выросла на 30,5 % до 202,103 млрд. руб. Факторы роста выручки – повышение цен на металлопродукцию в течение первых трех кварталов 2008 года, а также увеличение доли продукции с высокой добавленной стоимостью в структуре продаж
- **ММК** – сократил выпуск продукции за 1 квартал 2009 г. в 1,75 раза (до 1,880 млн. тонн против 3,287 млн. тонн за соответствующий период годом ранее). Прогноз по выпуску на апрель – 600 тыс. тонн (ранее планировалось на уровне 650 тыс. тонн)
- **НЕФТЕГАЗОВЫЙ СЕКТОР** – Правительство РФ предлагает в рамках программы антикризисных мер отказаться от штрафов за недобор газа
- **ТРАНСНЕФТЬ** – согласно заявлению премьер-министра В. Путина, строительство ответвления ВСТО на Китай будет закончено в течение нескольких недель
- **УРАЛСВЯЗЬИНФОРМ** – определена дата проведения годового собрания акционеров – 4 июня 2009 г. Реестр акционеров, имеющих право на участие в нем, будет закрыт 15 апреля 2009 года. Заседание совета директоров для выработки рекомендаций по дивидендам и утверждения повестки собрания состоится в конце апреля
- **БАНКОВСКИЙ СЕКТОР** – Moody's понизил долгосрочный рейтинг Национального банка «Траст» депозитам в национальной и иностранной валюте с «В2» до «Саа1», прогноз – негативный
-

Новости БФА

Уважаемые клиенты!

Сообщаем вам о начале формирования групп для проведения обучающих курсов по темам:

- Технический анализ
- Фундаментальный анализ

Подробная информация – на сайте и по телефону: (812) 329-81-74

ЗАРУБЕЖНЫЕ РЫНКИ: ПРЕДЫДУЩИЙ ДЕНЬ, СОБЫТИЯ ПРЕДСТОЯЩЕЙ СЕССИИ

США

Американскому фондовому рынку вчера не удалось удержаться от падения (DJIA -0,52 %, S&P 500 -0,83 %, NASDAQ -0,93 %), хотя, на наш, взгляд, снижение индексов после 5-дневного ралли могло бы быть и больше. Драйвером снижения выступили акции банковского сектора (S&P BANKS -5,4 %), которые просели на негативных прогнозах по банковским бумагам от Calyon Securities. Рост продемонстрировали вчера только акции американского автопрома (S&P Automobile Manufacturers Sub-Industry Index +14,88 %). Повышение в бумагах отрасли, которое с начала года достигло уже 40 %, не поддается никаким фундаментальным объяснениям. То, что инвесторы сейчас закладывают в цены акций американских автопроизводителей фактор господдержки, в дальнейшем может обернуться сильнейшим падением этих бумаг.

Цены на нефть вчера потеряли от 2 до 2,8 % на фоне укрепления доллара. По итогам сессии нефть марки Brent приблизилась к отметке в 52 долл. за баррель, WTI – к 51 долл. за баррель.

На срочных рынках с утра наблюдается положительный отскок: фьючерсы на индексы США подрастают на 0,1 %, нефтяные котировки корректируются вверх на 0,2-0,3 %.

Ожидания на сегодня: Вчера стало известно, что ФРС заключила с центральными банками еврозоны (ЕЦБ, Банком Англии, швейцарским центробанком), Банком Англии и Банком Японии соглашения о валютных свопах для того, чтобы предоставлять ликвидность в иностранных валю-

Торговая сессия (время МСК):

NYSE: 17.30 МСК – 00.00 МСК

NASDAQ: 17.30 МСК – 00.00 МСК

Фьючерсы на индексы (CME Group):

00.30 – 01.30, 02.00 – 00.15

(воскр. 02.00 – 00.15)

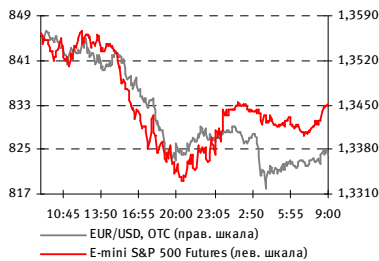
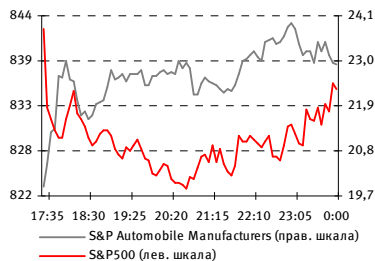
ВАЖНАЯ СТАТИСТИКА ПРЕДСТОЯЩЕЙ СЕССИИ:

отсутствие

ВАЖНЫЕ КОРПОРАТИВНЫЕ СОБЫТИЯ:

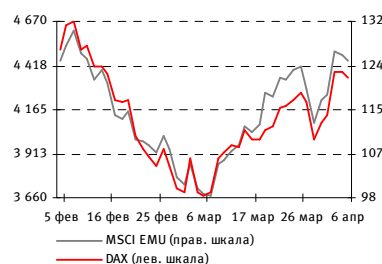
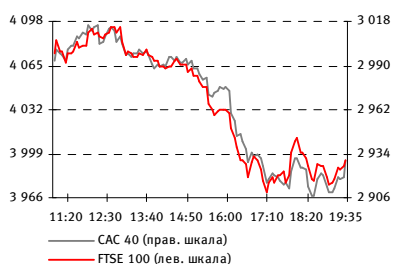
отсутствие

тах. По-видимому, в ближайшей перспективе проведение этих операций позволит американскому доллару укрепить свои позиции по отношению к основным резервным валютам. А это в свою очередь, может оказать определенное давление на нефтяной рынок. Что касается краткосрочной динамики западных рынков, то здесь, по-прежнему, нет определенности: на этой неделе ожидается движение основных мировых индексов в боковом тренде



Европа

Торги в Европе также завершились вчера на минорной ноте: основные европейские индексы просели в среднем на 1%. Падению европейских акций способствовали не только отрицательная динамика на американском фондовом рынке и нефтяном рынке, но и ослабление курса евро (1,34 долл. за евро). С утра евро продолжает сдавать позиции по отношению к доллару на ожиданиях валютных интервенций ЕЦБ, о которых может быть объявлено уже на этой неделе



Торговая сессия (время МСК):

ВЕЛИКОБРИТАНИЯ, LSE (FTSE 100):

11.00 – 19.30

ГЕРМАНИЯ, DEUTSCHE BÖRSE (DAX):

11.00 – 19.30

ФРАНЦИЯ, Euronext Paris (CAC 40):

11.00 – 19.30

ВАЖНАЯ СТАТИСТИКА ПРЕДСТОЯЩЕЙ СЕССИИ:

■ **12.30 МСК – Великобритания: промышленное производство за февраль, месяц к месяцу / год к году**

Прогноз: -1,3% / -12,6%

Предыдущее (январь): -2,6% / -11,4%

■ **13.00 МСК – Еврозона: ВВП за 4 квартал, квартал к кварталу / год к году**

Прогноз: -1,5% / -1,3%

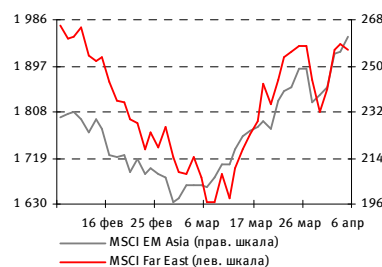
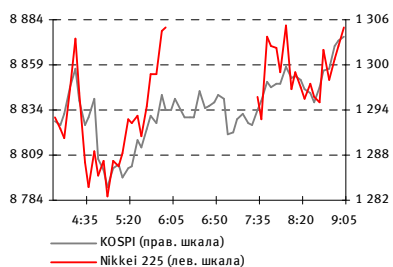
Предыдущее (предварит.): -1,5% / -1,3%

ВАЖНЫЕ КОРПОРАТИВНЫЕ СОБЫТИЯ:

отсутствие

Азия

В Азии с утра нет единой динамики: японский Nikkei 225 теряет 0,1% на фоне сохранения Банком Японии процентной ставки на уровне 0,1% годовых, китайский SSE Comp. прибавляет 0,5%, гонконгский Hang Seng падает больше чем на 1%. Давление на индексы региона оказывает негатив из США и с сырьевых рынков



Торговая сессия (время МСК):

Япония, TSE (Nikkei 225):

04.00 – 06.00, 07.30 – 10.00

КИТАЙ, SSE (SSE Comp.):

05.30 – 07.30, 09.00 – 11.00

КОРЕЯ, KRX (KOSPI): 03.00 – 09.00

Гонконг, HKEX (Hang Seng):

06.00 – 08.30, 10.30 – 12.00

ТАЙВАНЬ, TWSE (TSEC Weighted):

05.00 – 09.30

ВАЖНАЯ СТАТИСТИКА ПРЕДСТОЯЩЕЙ СЕССИИ:

■ **Япония: баланс счета текущих операций за февраль**

Прогноз: 1 071,9 млрд. иен

Предыдущее (январь): -172,8 млрд. иен

ВАЖНЫЕ КОРПОРАТИВНЫЕ СОБЫТИЯ:

отсутствие

Финансовые рынки: Россия

Рынок акций

Начало недели рынок начал в довольно позитивном ключе. Уже на открытии, отыгрывая возобновившийся рост на рынке нефти (перед торгами нефть подорожала на 2%), пятничное закрытие в плюсе американских бирж, а также растущие на открытии отечественных площадок фью-

Торговая сессия (время МСК):

ММВБ: 10.30 – 18.45

РТС (классический и биржевой рынки):

черсы на американские индексы, индекс ММВБ взлетел почти на 3 % и продолжил восходящее движение, что позволило обновить российским индексам свои годовые максимумы.

К середине дня рост на рынке составил 4,5 % по индексу ММВБ. Рост проходил широким фронтом, сильное движение вверх показывали банковская и нефтегазовая отрасли, также неплохо выглядел сектор телекоммуникаций. Во второй половине дня на фоне разворота на рынке нефти по рынку прокатилась волна продаж в лидирующих секторах, которая впоследствии перешла на весь рынок в целом. По итогам торгов индекс **ММВБ**, торговавшийся к закрытию с падением в 1 %, все-таки сумел отыграть его часть, показав за день **-0,22 %**.

Банковский сектор, занимавший в середине торгов одно из лидирующих положений, закрылся по итогам торгов с легким плюсом: индекс отрасли **MICEX FNL +0,64 %**, что стало вторым результатом среди отраслей. Акции ВТБ – 1 %, акции Сбербанк, +1,62 %, что и вывело MICEX FNL в плюс.

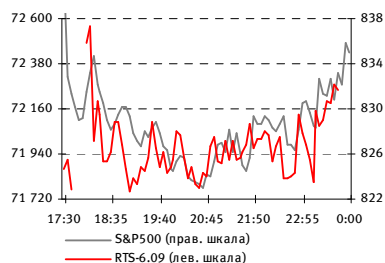
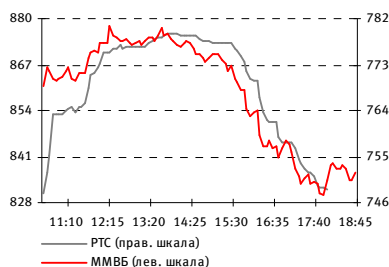
Несмотря на сильную коррекцию на рынках нефти на фоне дальнейших ожиданий инвесторов проявлений рецессии нефтегазовому сектору удалось показать положительный результат по итогам понедельника: отраслевой **MICEX O&G +0,48 %**. Как мы уже отметили, смена тенденции в середине дня фактически нивелировала утренний рост как в нефтегазовом секторе, так и в целом по рынку. По итогам дня неплохой результат показали Татнефть (+3,74 %) и Газпромнефть (+3,12 %). Наибольшее снижение наблюдалось в акциях Сургутнефтегаза (-3,23 %). Отметим, что сегодня Лукойл публикует финансовые результаты за 4 квартал и весь 2008 г. по US GAAP. Наши ожидания по показателю чистой прибыли, в 4 квартале - 300-350 млн. долл. (против 3,2 млрд. долл. в 4 квартале 2007 г.).

Металлургический сектор занял лидирующее положение по падению среди секторов: **MICEX M&M -1,86 %**, что в основном было связано со снижением во второй половине сессии на рынке металлов. Наибольшее снижение в акциях Полиметалла (-2,97 %) и ММК (-2,73 %). В зоне роста удалось закрыться лишь акциям Мечела (+1,09 %).

Сектор телекоммуникаций показал лучший результат среди отраслей по итогам дня: отраслевой **MICEX TLC +0,78 %**. Следует отметить, что сектор показывал хороший рост на открытии, так, в некоторых акциях сектора он составил 10 %, а на падении показывал достаточно умеренное снижение. Лидерами роста стали акции Северо-Западного Телекома (+5,02 %), и Дальсвязи (+3,24 %).

Сектор электроэнергетики завершил день в красной зоне: **MICEX PWR -1,18 %**. Если на открытии акции распределительных компаний пытались занять лидирующие позиции, то к середине дня в секторе, в большей степени, росли ОГК. В лидерах роста оказались акции ОГК-4 (+8,04 %) и ОГК-5 (+6,33 %); акции ОГК-2, которые росли вчера опережающими рынок темпами не смогли сохранить свой результат и показали на закрытии +2,9 %. В лидерах падения находились «тяжелые акции» сектора. Собственно падение ФСК ЕЭС (-4,12 %), Холдинга МРСК (-3,51 %) и РусГидро (-2,79 %), чья суммарная массовая доля в индексе превышает 50 %, и стали результатом снижения MICEX PWR

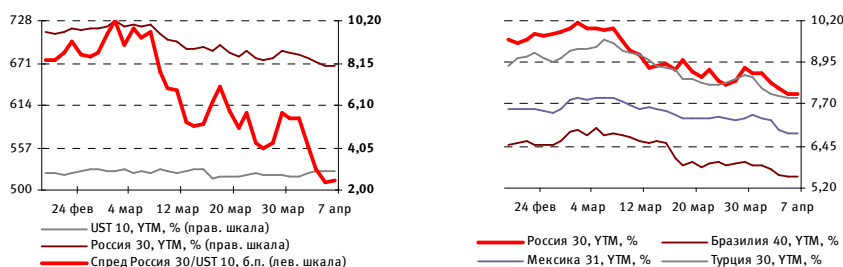
Ожидания на сегодня: ожидание смешанного открытия рынка, локально выделить потенциально растущие сектора до открытия затруднительно



Рынок облигаций: ГОСУДАРСТВЕННЫЙ ДОЛГ

По-прежнему спрос в бумагах развивающихся рынков при боковом движении в UST 10. Доходность России 30 вчера и сегодня с утра на уровне 8,03 % (-0,13 % к пятнице). По десятке текущая доходность 2,91 % (-0,02 % к вчера, +0,02 % к пятнице). Спрэд Россия 30 / UST 10 на уровне 511,5 б.п. (по итогам вчерашнего дня 509,5 б.п., -17,5 б.п. к пятнице).

Ожидания на сегодня: сохранение текущей динамики



РЫНОК РУБЛЕВЫХ ОБЛИГАЦИЙ

Ключевым событием вчерашнего дня стал годовой отчет Правительства РФ в Государственной Думе. Выступление премьер-министра В.В. Путина содержало ряд декларативных тезисов, часть из которых имела социальную направленность:

- Кризис ликвидности миновал, России удалось сохранить свою банковскую систему.
- Плавная девальвация дала бо́льший период для адаптации экономическим субъектам.
- Бизнес-сообщество должно стремиться к обеспечению максимальной сохранности социальных программ.
- На господдержку жилищного строительства в 2009 г. будет выделено 440 млрд. руб. по сравнению с 219 млрд. руб. в 2008 г.

Положительной новостью для бизнеса стало решение о переносе сроков повышения ставки страховых отчислений по пенсионному обеспечению. По итогам консультаций с РСПП ставка страховых взносов будет пересмотрена не ранее 1 января 2011 г.

Резонанс среди участников рынка вызвали слова премьера о том, что предприятия и компании России успешно и без помощи государства погасили либо реструктурировали за последние полгода 174 млрд. долл. внешнего долга. Предыдущие оценки аналитиков, базирующиеся на данных Центробанка, были, по меньшей мере, в два раза скромнее. По все видимости, порядка 60 % озвученной В.В. Путиным цифры составляет реструктуризация задолженности, информация о которой, ввиду ее закрытости, не поддается четкой оценке.

Для долгового рынка представляется интересным тезис доклада Премьера о готовности Правительства поддерживать вложения населения в инфраструктурные облигации.

Среди новостей эмитентов стоит выделить:

- РЖД собираются 14 апреля начать размещение 14-й серии облигаций объемом 15 млрд. руб. сроком на 6 лет;
- Уралвагонзавод сообщил о готовности выкупить в рамках оферты предъявленные инвесторами две трети выпуска облигаций ООО Уралвагонзавод-Финанс» серии 02 объемом 3 млрд. руб. На прошлой неделе, Эмитент, несмотря на трудности, связанные с падением выручки вследствие снижения спроса покупателей продукции, полностью рассчитался по купону

ДЕНЕЖНЫЙ РЫНОК

Ликвидность, ставки рынка

На сегодня остатки на корр. счетах и депозиты в Банке России 586,4 млрд. руб. (+4,29 % к понедельнику).

Приток: Сегодня состоится **размещение средств федерального бюджета** на депозиты коммерческих банков (предложение – **180 млрд. руб.**, срок – 3 месяца, минимальная ставка – 15,0 %). Минимальный объем одной заявки – 10 млрд. руб.

Наряду с этим сегодня ЦБ проведет ломбардные аукционы на срок 2 недели и 3, 6 и 12 месяцев.

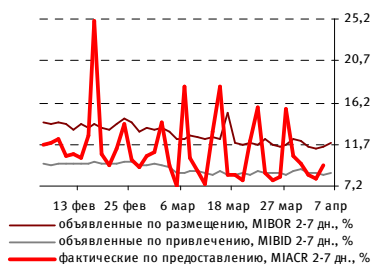
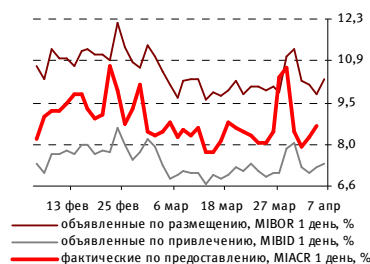
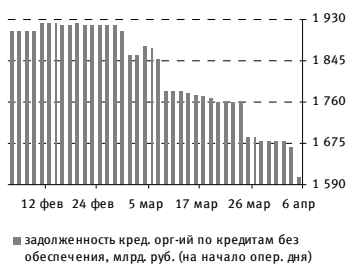
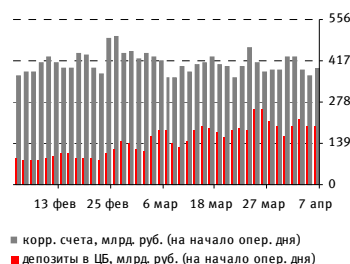
На вчерашнем 5-недельном **беззалоговом аукционе банки привлекли 26,617 млрд. руб.** из предложенных 30 млрд. руб. под 16,62 % (минимальная ставка – 15,5 %, ставка отсеечения – 15,56 %).

Отток: Сегодня значимые факторы сокращения ликвидности отсутствуют.

Ситуация по ставкам: в преддверии предстоящего завтра возврата беззалоговых кредитов ЦБ обозначился **ожидаемый рост**.

По итогам понедельника фактические ставки по однодневным кредитам и кредитам 2-7 дней составили 8,65 % и 9,41 % (+0,37 % и +1,45 % к предыдущему дню). На сегодня растущее движение продолжится – по обоим видам кредитов ставки к привлечению и размещению выросли: в среднем +0,15 % и +0,43 %. Как отмечено выше, фактор растущей динамики – завтрашний возврат беззалоговых кредитов ЦБ объемом 74,952 млрд. руб. (аукцион 3 марта: предложение – 75 млрд. руб., срок – 5 недель, фактическая ставка – 16,64 %). Отметим, что в контексте сегодняшнего размещения бюджетных средств рост ставок в сопоставлении с предыдущими неделями (в которые осуществлялся возврат значительных объемов кредитов ЦБ) все же незначителен.

Ожидания на сегодня: сегодня и завтра незначительный в сопоставлении с предыдущими неделями рост ставок рынка МБК продолжится



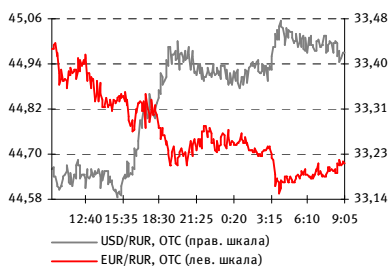
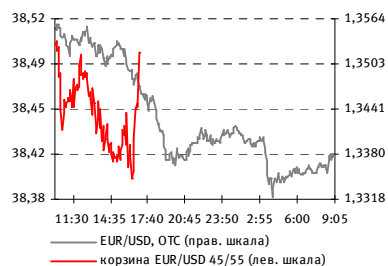
Валютный рынок

На торгах в понедельник бивалютная корзина закрылась на значении на уровне 38,49 руб. (-0,08 % к закрытию предыдущего дня). В разрезе валют закрытие соответствовало 44,84 руб. по евро (+0,22%) и 33,27 руб. по доллару (-0,51 %).

На закрытие торгов по корзине евро/доллар торговался на уровне 1,3473 (+0,74 % к соответствующему периоду предыдущего дня, -0,57 % к открытию торгов – на 10.00 МСК). Укрепление доллара обозначилась во второй половине вчерашней сессии, когда на сырьевых рынках обозначился спад. В результате все же сформировались предпосылки для фиксации прибыли инвесторами в евро, обусловившей снижение по паре и после закрытия торговой сессии на ММВБ и продолжающееся в текущий момент.

На 09.25 МСК по евро/доллар соотношение 1,3355. На внебиржевом рынке – 44,64 руб. по евро и 33,45 руб. по доллару, расчетная цена корзины по текущим уровням 38,49 руб.

Ожидания на сегодня: конъюнктура на сырьевых рынках остается благоприятствующей для сохранения динамики снижения цены бивалютной корзины в краткосрочной перспективе. Нельзя не отметить и заявление монетарных властей о том, что при текущем уровне цен на нефть необходимость поддерживать курс рубля в большей части отпала (доходы от продажи углеводородного сырья в бюджете на текущий год заложены исходя из цены на нефть в 41 долл. за барр., в то же время не следует забывать, что бюджет является дефицитным). По евро/доллар локально нисходящая динамика сохранится



ЭКОНОМИЧЕСКИЙ КАЛЕНДАРЬ: ТЕКУЩАЯ НЕДЕЛЯ

ВРЕМЯ, МСК	РЕГИОН	СОБЫТИЕ	ЗА ПЕРИОД	ЕДИНИЦА ИЗМЕРЕНИЯ, БАЗА ДЛЯ СРАВНЕНИЯ	ФАКТ	ПРОГНОЗ*	ПРЕДЫДУЩЕЕ (ЗА ПЕРИОД)	ПЕРЕСМОТР
05.00	Китай Япония	Национальный праздник Индекс опережающих индикаторов предварительный (Leading Index, Feb P)	Февраль	пункты	75,2	75,3	77,2 (январь)	
13.00	Еврозона	Розничные продажи (Retail Sales, MoM, Feb)	Февраль	прирост к пред. месяцу, %	-0,6	-0,3	0,1 (январь к декабрю)	
13.00	Еврозона	Розничные продажи (Retail Sales, YoY, Feb)	Февраль	прирост к соотв. месяцу пред. года, %	-4,0	-2,5	-2,2 (январь тек. года к)	-1,7

ВРЕМЯ, МСК	РЕГИОН	СОБЫТИЕ	ЗА ПЕРИОД	ЕДИНИЦА ИЗМЕРЕНИЯ, БАЗА ДЛЯ СРАВНЕНИЯ	ФАКТ	ПРОГНОЗ*	ПРЕДЫДУЩЕЕ (ЗА ПЕРИОД)	ПЕРЕСМОТР
13.00	Еврозона	Индекс цен производителей (Euro-Zone Producer Price Index, MoM, Feb)	Февраль	прирост к пред. месяцу, %	-0,5	-0,5	январю пред. года) -0,8 (январь к декабрю)	-1,1
13.00	Еврозона	Индекс цен производителей (Euro-Zone Producer Price Index, YoY, Feb)	Февраль	прирост к соотв. месяцу пред. года, %	-1,8	-1,5	-0,5 (январь тек. года к январю пред. года)	-0,7
7 АПРЕЛЯ (ВТОРНИК)								
	Япония	Решение Банка Японии по процентной ставке (Bank of Japan Interest Rate Decision)	–	процентные пункты, %	0,10	0,10	0,10 (текущее значение)	
08.30	Австралия	Решение Резервного банка Австралии по процентной ставке (Reserve Bank of Australia Interest Rate Decision)	–	процентные пункты, %		3,25	3,25 (текущее значение)	
12.30	Великобритания	Промышленное производство (Industrial Production, MoM, Feb)	Февраль	прирост к пред. месяцу, %		-1,2	-2,6 (январь к декабрю)	
12.30	Великобритания	Промышленное производство (Industrial Production, YoY, Feb)	Февраль	прирост к соотв. месяцу пред. года, %		-12,5	-11,4 (январь тек. года к январю пред. года)	
13.00	Еврозона	ВВП квартальный окончательный (Euro-Zone Gross Domestic Product, QoQ, 4Q F)	4 квартал	прирост к пред. кварталу, %		-1,5	-1,5 (предварит.)	
13.00	Еврозона	ВВП квартальный окончательный (Euro-Zone Gross Domestic Product, YoY, 4Q F)	4 квартал	прирост к соотв. кварталу пред. года, %		-1,3	-1,3 (предварит.)	
13.00	Еврозона	Потребительские расходы окончательные (Euro-Zone Household Consumption, QoQ, 4Q F)	4 квартал	прирост к соотв. кварталу пред. года, %		-0,4	-0,9 (предварит.)	
8 АПРЕЛЯ (СРЕДА)								
03.50	Япония	Баланс счета текущих операций (Current Account Total, Feb)	Февраль	млрд. иен		1 071,9	-172,8 (январь)	
10.00	Германия	Торговый баланс (German Trade Balance, Feb)	Февраль	млрд. евро		7,5	8,5 (январь)	
10.00	Германия	Баланс счета текущих операций (German Current Account, Feb)	Февраль	млрд. евро		5,8	4,2 (январь)	
18.00	США	Оптовые запасы (Wholesale Inventories, MoM, Feb)	Февраль	прирост к пред. месяцу, %		-0,5	-0,7 (январь к декабрю)	-0,9
18.30	США	Запасы нефти: абсолютное значение (EIA Crude Oil Stocks)	Неделя до 3 апреля	млн. барр.		–	359, 427 (неделя до 27 марта)	
18.30	США	Запасы нефти: изменение за неделю (EIA Crude Oil Stocks, WoW)	Неделя до 3 апреля	абсолютное изменение к пред. неделе, млн. барр.		–	2,844 (неделя до 27 марта)	
9 АПРЕЛЯ (ЧЕТВЕРГ)								
02.50	Япония	Чистые вложения нерезидентов в японские акции (Foreign Buying Japan Stocks)	Неделя до 3 апреля	млрд. иен		–	-189,7 (неделя до 27 марта)	
10.00	Германия	Индекс потребительских цен (German Consumer Price Index, MoM, Mar)	Март	прирост к пред. месяцу, %		-0,1	0,6 (февраль к январю)	
10.00	Германия	Индекс потребительских цен (German Consumer Price Index, YoY, Mar)	Март	прирост к соотв. месяцу пред. года, %		0,5	1,0 (февраль тек. года к февралю пред. года)	
12.30	Великобритания	Индекс цен производителей на факторы производства (Producer Price Index Input, MoM, Mar)	Март	прирост к пред. месяцу, %		0,9	0,6 (февраль к январю)	
12.30	Великобритания	Индекс цен производителей на факторы производства (Producer Price Index Input, YoY, Mar)	Март	прирост к соотв. месяцу пред. года, %		-0,7	0,5 (февраль тек. года к февралю пред. года)	
12.30	Великобритания	Индекс цен производителей (Producer Price Index Output, MoM, Mar)	Март	прирост к пред. месяцу, %		0,1	0,1 (февраль к январю)	
12.30	Великобритания	Индекс цен производителей (Producer Price Index Output, YoY, Mar)	Март	прирост к соотв. месяцу пред. года, %		2,1	3,1 (февраль тек. года к февралю пред. года)	
12.30	Великобритания	Торговый баланс (Total Trade Balance, Feb)	Февраль	млрд. фунтов стерлингов		-3,450	-3,585 (январь)	
12.30	Великобритания	Торговый баланс без учета услуг (Visible Trade Balance, Feb)	Февраль	млрд. фунтов стерлингов		-7,600	-7,745 (январь)	
14.00	Германия	Промышленное производство (German Industrial Production, MoM, Feb)	Февраль	прирост к пред. месяцу, %		-3,0	-7,5 (январь к декабрю)	

ВРЕМЯ, МСК	РЕГИОН	СОБЫТИЕ	ЗА ПЕРИОД	ЕДИНИЦА ИЗМЕРЕНИЯ, БАЗА ДЛЯ СРАВНЕНИЯ	ФАКТ	ПРОГНОЗ*	ПРЕДЫДУЩЕЕ (ЗА ПЕРИОД)	ПЕРЕСМОТР
14.00	Германия	Промышленное производство (German Industrial Production, YoY, Feb)	Февраль	прирост к соотв. месяцу пред. года, %		-21,7	-19,3 (январь тек. года к январю пред. года)	
15.00	Великобритания	Решение Банка Англии по процентной ставке (Bank of England Interest Rate Decision)	–	процентные пункты, %		0,50	0,50 (текущее значение)	
16.30	США	Торговый баланс (Trade Balance, Feb)	Февраль	млрд. долл.		-36,0	-36,0 (январь)	
16.30	США	Количество первичных обращений за пособиями по безработице (первичная безработица) (Initial Jobless Claims, Apr 4)	Неделя до 4 апреля	тыс. заявок		660	669 (неделя до 28 марта)	
16.30	США	Количество последующих обращений за пособиями по безработице (длящаяся безработица) (Continuing Claims, Mar 28)	Неделя до 28 марта	тыс. заявок		5 805	5 728 (неделя до 21 марта)	

10 АПРЕЛЯ (ПЯТНИЦА)

Отсутствие значимых экономических событий

** Прогнозные значения экономических показателей могут изменяться по мере приближения даты обнародования*
ИТОГИ ТОРГОВ: ММВБ, АКЦИИ

	ЗАКР.	МАКС.	МИН.	ОБЪЕМ, ТЫС. РУБ.	Изм., % ДЕНЬ	Изм., % НАЧ. НЕД.	Изм., % НАЧ. МЕС.	Изм., % НАЧ. ГОДА
ОТРАСЛЕВЫЕ ИНДЕКСЫ								
Нефть и газ	1 664,96	1 736,75	1 648,51	20 809 566	0,48	0,48	9,61	48,62
Энергетика	1 045,42	1 093,77	1 031,39	958 655	-1,18	-1,18	7,14	17,18
Телекоммуникации	882,44	914,19	875,60	938 021	0,78	0,78	7,20	41,44
Металлы и добыча	1 764,62	1 854,12	1 761,33	5 427 076	-1,86	-1,86	3,97	53,61
Машиностроение	701,24	720,29	686,26	45 410	-1,59	-1,59	1,72	23,33
Финансы	2 322,63	2 443,52	2 307,80	23 123 263	0,64	0,64	7,99	3,72
НЕФТЬ И ГАЗ								
Газпром	136,00	144,88	135,57	12 233 737	-1,34	-1,34	7,59	25,93
Новатэк	87,12	90,50	86,00	103 977	0,71	0,71	10,83	79,78
Роснефть	168,01	179,55	165,04	2 809 752	-1,47	-1,47	14,61	51,50
ЛУКОЙЛ	1 404,99	1 440,00	1 370,00	3 337 590	2,93	2,93	11,07	45,58
Сургутнефтегаз ао	21,79	23,44	21,57	933 678	-3,23	-3,23	2,69	31,67
Сургутнефтегаз ап	8,78	9,10	8,62	414 770	-2,06	-2,06	5,47	44,35
Газпром нефть	89,92	94,14	88,06	385 441	3,12	3,12	7,19	44,06
Татнефть Зао	90,25	92,80	88,79	230 417	3,74	3,74	13,10	63,35
Татнефть Зап	32,59	33,50	32,31	13 181	1,21	1,21	2,97	60,15
Транснефть ап	9 663,00	10 899,99	9 550,00	385 625	3,62	3,62	3,90	40,86
Славнефть-Мегионнефтегаз ао	218,00	220,00	208,00	22	-0,91	-0,91	1,54	23,86
МЕТАЛЛУРГИЯ								
ГМК Норильский никель	2 273,00	2 450,00	2 240,01	3 878 082	-0,61	-0,61	9,96	13,65
Полус Золото	1 406,99	1 416,50	1 350,00	837 595	-1,13	-1,13	-6,69	85,34
Северсталь	124,21	134,30	122,21	396 183	-2,59	-2,59	6,65	46,73
ММК	8,90	9,95	8,85	67 159	-2,73	-2,73	9,88	55,87
НЛМК	44,01	46,99	43,92	150 820	-0,52	-0,52	5,36	45,97
Мечел	157,99	168,30	157,00	36 147	1,09	1,09	7,56	30,09
Полиметалл	227,00	239,33	224,15	20 822	-2,97	-2,97	2,71	76,24
ВСМПО-АВИСМА	794,49	829,00	745,00	4 524	4,95	4,95	4,97	-13,36
Распадская	36,67	39,65	36,00	39 453	-4,75	-4,75	8,17	39,64
ЧЦЗ	42,39	44,90	41,06	911	2,14	2,14	3,90	39,03
ТМК	39,93	43,35	39,50	43 459	-2,08	-2,08	3,31	34,67
БАНКИ								
Сбербанк	23,27	25,30	23,06	20 925 268	1,62	1,62	11,61	1,17
Сбербанк ап	10,88	11,56	10,72	700 364	1,68	1,68	8,15	19,82
Банк ВТБ	0,0296	0,0317	0,0294	1 515 329	-1,00	-1,00	5,71	-11,38
Банк Москвы	716,00	728,00	716,00	1 115	-1,24	-1,24	-0,07	1,82
Банк Санкт-Петербург	25,50	25,85	25,00	3 142	-1,92	-1,92	-1,92	-23,10
Росбанк	138,00	168,50	115,00	4 220	6,89	6,89	22,12	46,96
Банк Возрождение ао	303,99	313,70	290,00	2 592	5,19	5,19	19,21	12,59
Банк Возрождение ап	132,00	150,00	130,00	226	-4,67	-4,67	7,76	41,71
УРСА Банк ап	8,75	8,95	8,60	929	0,57	0,57	4,29	28,68
ТЕЛЕКОМУНИКАЦИИ И ИТ								
Ростелеком ао	313,89	327,57	312,00	54 431	-0,77	-0,77	4,63	18,45
Ростелеком ап	35,99	37,00	32,71	502 450	10,40	10,40	17,19	143,50
МТС	154,00	169,00	152,51	142 695	-3,77	-3,77	7,24	37,92
Северо-Западный Телеком ао	6,900	7,160	6,530	3 929	5,02	5,02	8,88	10,59
Северо-Западный Телеком ап	7,198	7,498	6,550	23 538	9,31	9,31	19,59	35,30
Сибирьтелеком ао	0,430	0,455	0,420	8 031	0,00	0,00	6,44	33,96
Сибирьтелеком ап	0,348	0,355	0,337	8 291	4,50	4,50	5,78	53,30
ВолгаТелеком ао	25,45	26,90	24,87	6 814	-0,20	-0,20	7,43	59,06
ВолгаТелеком ап	21,15	22,87	20,70	15 756	1,68	1,68	5,38	49,26

	ЗАКР.	МАКС.	МИН.	ОБЪЕМ, ТЫС. РУБ.	ИЗМ., % ДЕНЬ	ИЗМ., % НАЧ. НЕД.	ИЗМ., % НАЧ. МЕС.	ИЗМ., % НАЧ. ГОДА
Уралсвязьинформ ао	0,357	0,375	0,347	118 705	0,56	0,56	6,57	20,61
Уралсвязьинформ ап	0,238	0,239	0,231	25 753	3,03	3,03	6,73	28,65
Центр.телеком ао	4,142	4,250	4,027	635	0,29	0,29	6,21	8,06
Центр.телеком ап	3,686	3,771	3,661	1 864	2,39	2,39	4,42	36,52
Дальсвязь ао	36,00	40,20	34,98	2 942	3,24	3,24	15,02	115,57
Дальсвязь ап	28,95	31,49	26,68	19 996	10,29	10,29	28,67	103,87
ЮТК ао	0,590	0,608	0,588	2 434	0,34	0,34	-1,67	-8,95
ЮТК ап	0,610	0,659	0,610	4 277	-0,81	-0,81	-4,54	0,16
МГТС ао-5	385,00	390,00	365,00	42	8,45	8,45	4,34	92,49
МГТС ап-4	395,00	395,00	370,00	80	9,97	9,97	9,73	92,68
Таттелеком	0,058	0,060	0,057	646	1,75	1,75	0,00	1,75
КОМСТАР-ОТС	123,00	138,00	116,00	73	-5,38	-5,38	0,82	23,02
ЭНЕРГЕТИКА								
ОГК-1	0,313	0,345	0,302	34 628	-0,95	-0,95	17,23	-8,48
ОГК-2	0,355	0,393	0,341	53 957	2,90	2,90	26,79	37,60
ОГК-3	0,528	0,595	0,515	17 772	2,72	2,72	15,54	147,89
ОГК-4	0,672	0,709	0,589	44 865	8,04	8,04	40,88	239,39
ОГК-5	0,907	0,945	0,837	33 325	6,33	6,33	10,48	-12,62
ОГК-6	0,340	0,385	0,335	39 835	-1,16	-1,16	19,30	27,34
ТГК-1	0,0038	0,0039	0,0035	10 861	2,70	2,70	15,15	-87,33
ТГК-2 ао	0,0034	0,0035	0,0032	1 549	3,03	3,03	13,33	6,25
ТГК-4 ао	0,0050	0,0054	0,0048	1 296	-1,96	-1,96	0,00	-12,28
ТГК-5	0,0038	0,0040	0,0037	4 569	0,00	0,00	2,70	-7,32
ТГК-6	0,0036	0,0037	0,0034	2 043	2,86	2,86	5,88	-5,26
Волжская ТЭК	0,300	0,320	0,299	997	0,00	0,00	3,45	20,48
ТГК-8	0,032	0,000	0,000	0	0,00	0,00	0,00	0,00
ТГК-9	0,001	0,001	0,001	1 504	0,00	0,00	10,00	0,00
ТГК-10	57,50	57,97	55,95	374	2,73	2,73	4,98	86,87
ТГК-11	0,007	0,008	0,007	390	2,86	2,86	20,00	30,91
ТГК-13	0,033	0,033	0,032	773	0,00	0,00	8,33	3,17
ТГК-14	0,002	0,002	0,002	2 038	0,00	0,00	10,00	-8,33
ИнтерРАО	0,009	0,010	0,009	31 496	-2,13	-2,13	2,22	53,33
РусГидро	0,802	0,843	0,790	293 195	-2,79	-2,79	6,65	32,78
МосЭнерго	0,926	0,962	0,921	12 625	0,65	0,65	4,16	-2,53
Иркутскэнерго	5,940	6,100	5,700	8 890	3,30	3,30	7,03	-22,86
Кузбассэнерго	0,087	0,091	0,087	3 005	0,00	0,00	3,57	24,29
Башкирэнерго	9,800	10,000	9,600	35	-2,00	-2,00	4,14	63,33
Якутскэнерго ао	0,156	0,172	0,151	514	0,00	0,00	10,64	14,71
Якутскэнерго ап	0,130	0,131	0,121	3	-0,69	-0,69	32,65	-27,78
ФСК ЕЭС	0,163	0,177	0,156	397 283	-4,12	-4,12	9,40	31,45
МОЭСК	0,853	0,891	0,850	1 462	0,35	0,35	2,90	-31,04
Мосэнергообит	0,081	0,084	0,079	1 551	0,00	0,00	6,58	-10,99
Московская теплосетевая комп.	0,595	0,647	0,562	181	-4,19	-4,19	2,59	-33,52
Холдинг МРСК	1,100	1,150	1,100	10 437	-3,51	-3,51	7,00	27,91
МРСК Центра	0,402	0,416	0,402	9	0,00	0,00	-4,29	5,51
МРСК Центра и Приволжья	0,102	0,108	0,101	7 059	0,10	0,10	-1,92	14,61
МРСК Северо-Запада	0,079	0,084	0,079	1 174	0,00	0,00	-4,82	43,64
МРСК Волги	0,078	0,079	0,075	1 076	4,53	4,00	5,41	16,42
МРСК Юга	0,065	0,080	0,064	73	2,85	2,85	8,17	27,25
МРСК Северного Кавказа	22,81	23,89	22,81	7 595	-1,64	-1,64	3,87	-6,82
МРСК Урала	0,082	0,087	0,082	2 937	0,61	0,61	5,26	-4,53
МРСК Сибири	0,095	0,098	0,088	719	2,38	2,38	8,85	31,53
МАШИНОСТРОЕНИЕ								
Автоваз ао	10,88	11,20	10,53	6 098	-2,15	-2,07	-14,93	52,13
КАМАЗ	18,91	19,95	18,80	9 649	-2,53	-2,53	-4,45	-15,66
СОЛЛЕРС	168,00	177,88	158,00	21 686	-3,45	-3,45	15,85	9,80
ОМЗ ао	30,53	32,99	30,32	132	-6,92	-6,92	13,03	5,20
ОМЗ ап	175,00	175,00	175,00	0	-3,85	-3,85	-3,31	16,67
ИРКУТ	4,15	4,50	4,00	7 069	3,80	3,80	19,60	20,29
ТРАНСПОРТ								
Аэрофлот	35,90	39,00	35,16	17 081	-3,73	-3,73	-9,46	30,31
ЮТэйр	3,10	3,20	3,05	693	1,31	1,31	6,90	21,57
НМТП	2,10	2,27	2,00	1 465	4,48	4,48	7,69	-36,36
ПОТРЕБИТЕЛЬСКИЙ СЕКТОР, ПИЩЕВАЯ ПРОМЫШЛЕННОСТЬ								
Седьмой континент	208,02	213,00	207,00	1 372	-0,94	-0,94	-2,79	7,78
ДИКСИ Групп	64,65	66,50	60,05	7 976	-1,67	-1,67	2,93	24,33
Лебедянский	2 000,02	0,00	0,00	0	0,00	0,00	0,00	11,24
Магнит	843,73	863,99	835,01	18 092	0,09	0,09	7,76	77,58
Разгуляй	27,65	28,10	27,00	5 584	0,18	0,18	-1,95	-0,54
Черкизово	46,00	47,00	43,00	1 955	0,00	0,00	-0,96	-32,36
НУТРИНВЕСТХОЛДИНГ	60,01	66,61	52,00	2 167	5,97	5,97	32,04	-7,39
Балтика ао	482,00	512,00	482,00	1 367	-3,21	-3,21	2,88	25,19
Балтика ап	460,00	495,00	460,00	1 377	0,00	0,00	8,24	49,35
ХИМИЧЕСКАЯ ПРОМЫШЛЕННОСТЬ								
Уралкалий	82,26	87,20	81,55	439 878	-1,13	-1,13	3,21	54,92
Акрон	565,00	584,99	553,00	25 751	-0,69	-0,69	3,70	88,33
Сильвинит	14 000,00	15 000,00	13 340,00	5 949	3,70	3,70	8,54	102,90
Нижнекамскнефтехим ао	5,55	5,70	5,40	797	-2,63	-2,63	5,11	11,00
Дорогобуж ао	8,33	8,80	8,33	903	-5,32	-5,32	-5,21	31,21
Дорогобуж ап	5,77	6,20	5,50	5 596	-10,34	-10,34	-3,92	15,32
Фармстандарт	785,00	823,99	785,00	620	-0,96	-0,96	6,80	42,49

БИРЖА	ТИП	ЗАКР.	МАКС.	МИН.	ОБЪЕМ, ТЫС. ДОЛЛ./ЕВРО*	ИЗМ.,% ДЕНЬ	ИЗМ.,% НАЧ. НЕД.	ИЗМ.,% НАЧ. МЕС.	ИЗМ.,% НАЧ. ГОДА	КОЛ-ВО АКЦИЙ В ADR, ШТ.	ЦЕНА 1 АКЦИИ ИСХОДЯ ИЗ ЦЕНЫ DR, РУБ./ДОЛЛ. (ММВБ/РТС)**	ЛОКАЛЬНАЯ ЦЕНА, РУБ./ДОЛЛ. (ММВБ/РТС)**	ПРЕМИЯ / ДИСКОНТ, %	
ЭНЕРГЕТИКА														
ОГК-2	LSE	GDR	1,00	0,00	0,00	0,00	0,00	0,00	21,21	100	0,33	0,36	-5,89	
ОГК-2	FWB	GDR	0,50	0,50	0,50	0,00	0,00	25,00	0,60	100	0,22	0,36	-36,70	
МосЭнерго	LSE	ADR	2,50	0,00	0,00	0,00	0,00	0,00	-37,50	100	0,84	0,93	-9,80	
МосЭнерго	FWB	ADR	2,14	2,18	1,95	58,64	7,00	7,00	-17,69	100	0,96	0,93	3,86	
Иркутскэнерго	FWB	GDR	6,15	6,15	6,15	0,00	0,00	0,00	-2,38	50	5,53	5,94	-6,94	
Кузбассэнерго	FWB	ADR	1,15	1,25	1,15	3,28	-8,00	-8,00	12,75	500	0,10	0,09	18,81	
МАШИНОСТРОЕНИЕ														
ИРКУТ	FWB	ADR	2,40	2,40	2,40	0,00	20,00	20,00	33,33	-4,00	30	3,60	4,15	-13,37
Автоваз ао	FWB	GDR	1,21	1,21	1,06	2,46	-3,20	-3,20	-3,20	34,44	5	10,88	10,88	-0,04
ТРАНСПОРТ														
Аэрофлот	FWB	GDR	79,42	83,11	79,42	0,24	-7,01	-7,01	-4,39	19,16	100	35,69	35,90	-0,58
ЮТэйр	FWB	ADR	5,00	5,00	5,00	0,00	0,00	0,00	-5,66	-31,51	100	2,25	3,10	-27,51
НМТП	LSE	GDR	4,55	4,55	4,30	144,33	1,11	1,11	6,81	-32,59	75	2,03	2,10	-3,48
НМТП	FWB	GDR	3,20	3,20	3,20	0,00	1,27	1,27	0,95	-30,43	75	1,92	2,10	-8,69
ПОТРЕБИТЕЛЬСКИЙ СЕКТОР, ПИЩЕВАЯ ПРОМЫШЛЕННОСТЬ														
Вимм-Билль-Данн**	NYSE	ADR	36,93	37,09	35,30	1 761,56	-3,25	-3,25	16,10	40,36	1	36,93	420,00	-91,21
Вимм-Билль-Данн**	FWB	ADR	27,76	27,76	27,76	0,00	6,77	6,77	19,55	60,56	1	37,22	420,00	-91,14
X5 Retail Group	LSE	GDR	11,00	11,40	10,75	0,00	-0,45	-0,45	10,00	31,74	0,25	44,00	-	0,00
X5 Retail Group	FWB	GDR	8,35	8,35	8,00	3,59	10,30	10,30	16,78	39,87	0,25	44,78	-	0,00
Магнит	LSE	GDR	6,50	6,60	6,50	220,42	1,56	1,56	12,07	44,44	0,20	1 085,81	843,73	28,69
Магнит	FWB	GDR	4,50	4,86	3,31	2,35	0,00	0,00	20,64	95,65	0,20	1 011,18	843,73	19,85
Черкизово	LSE	GDR	1,65	1,65	1,65	8,25	10,00	10,00	10,00	17,86	0,667	82,68	46,00	79,75
Черкизово	FWB	GDR	1,28	1,43	1,28	2,74	-9,22	-9,22	-11,72	2,40	0,667	86,28	46,00	87,57
ХИМИЧЕСКАЯ ПРОМЫШЛЕННОСТЬ														
Уралкалий	LSE	GDR	12,17	13,00	12,10	7 533,42	-1,54	-1,54	4,20	36,59	5	81,32	82,26	-1,14
Уралкалий	FWB	GDR	9,16	9,57	9,16	32,24	-0,54	-0,54	2,35	41,80	5	82,33	82,26	0,09
Акрон	LSE	GDR	1,50	0,00	0,00	0,00	0,00	0,00	0,00	50,00	0,10	501,14	565,00	-11,30
Казаньоргсинтез	FWB	ADR	0,70	0,70	0,70	0,00	0,00	0,00	0,00	-26,32	6	0,16	0,07	112,07
Нижнекамскнефтехим	FWB	ADR	1,45	1,80	1,45	3,92	-19,44	-19,44	31,82	16,00	10	6,52	5,55	17,41
Фармстандарт	LSE	GDR	9,00	12,00	9,00	3 252,91	-30,29	-30,29	-6,25	-15,09	0,25	1 202,74	785,00	53,22
Фармстандарт	FWB	GDR	6,84	8,67	6,84	0,68	-10,47	-10,47	-7,32	-5,00	0,25	1 229,59	785,00	56,64
СТРОИТЕЛЬСТВО И ДЕВЕЛОПМЕНТ														
ПИК	LSE	GDR	1,36	1,38	1,34	471,96	0,00	0,00	0,00	40,93	1	45,44	44,30	2,57
ПИК	FWB	GDR	1,04	1,07	0,96	11,34	7,00	7,00	14,29	48,57	1	46,74	44,30	5,51
Группа ЛСР	LSE	GDR	0,93	0,93	0,93	0,05	1,09	1,09	0,00	22,37	0,20	155,35	155,00	0,23
Группа ЛСР	FWB	GDR	0,74	0,74	0,74	0,00	1,37	1,37	8,82	19,35	0,20	166,28	155,00	7,28
Система-Галс	LSE	GDR	0,45	0,46	0,45	45,00	-8,16	-8,16	-10,00	38,46	0,05	300,69	337,00	-10,78
Система-Галс	FWB	GDR	0,35	0,35	0,35	0,00	0,00	0,00	16,67	16,67	0,05	314,59	337,00	-6,65
AFI Development	LSE	GDR	1,15	1,15	1,15	495,55	4,55	4,55	17,35	88,52	1	38,42	-	-
AFI Development	FWB	GDR	0,81	0,81	0,81	0,00	9,27	9,27	12,92	94,50	1	36,54	-	-
ПРОЧИЕ														
АФК Система	LSE	GDR	6,14	6,25	6,05	3 162,55	2,33	2,33	7,34	11,64	20	10,26	7,55	35,85
АФК Система	FWB	GDR	4,80	4,80	4,80	0,00	-2,04	-2,04	14,29	37,14	20	10,79	7,55	42,86
Буровая компания Евразия	LSE	GDR	4,70	4,85	4,65	885,21	4,44	4,44	32,39	28,77	1	157,02	-	-
Буровая компания Евразия	FWB	GDR	3,28	3,28	3,28	0,00	13,10	13,10	13,10	-6,29	1	147,41	-	-
Integra Group	LSE	GDR	1,18	1,32	1,14	963,02	0,85	0,85	35,63	4,42	0,05	788,46	-	-
Integra Group	FWB	GDR	0,90	0,90	0,77	0,90	12,50	12,50	28,57	24,31	0,05	808,94	-	-

КОНТАКТЫ

ЗАО «Балтийское Финансовое Агентство»
197198, Санкт-Петербург, Большой пр. ПС, д. 48-А
Тел.: +7 (812) 329-81-81
Факс: +7 (812) 329-81-80
info@bfa.ru
www.bfa.ru

Офисы:

- Петроградская наб., д. 34, лит. А, б/ц «Линкор»
- Средний пр. В.О., д. 48/27
- ул. Малая Конюшенная, д. 5

УПРАВЛЕНИЕ ПО РАБОТЕ С КЛИЕНТАМИ

client@bfa.ru

Константинова Виктория
начальник управления

+7 (812) 329-81-91
v.konstantinova@bfa.ru

Кукушкина Екатерина
начальник клиентского отдела

+7 (812) 329-81-96
e.kukushkina@bfa.ru

Ефанова Александра
специалист клиентского отдела

+7 (812) 329-81-73
a.efanova@bfa.ru

Щекина Елена
специалист клиентского отдела

+7 (812) 329-81-71
e.schekina@bfa.ru

ОТДЕЛ БРОКЕРСКИХ ОПЕРАЦИЙ

+7 (812) 329-81-99

Шевцов Павел
начальник отдела

+7 (812) 329-81-95
p.shevtsov@bfa.ru

Тураев Дмитрий
заместитель начальника отдела

d.turaev@bfa.ru

Мишарев Андрей
специалист

a.misharev@bfa.ru

АНАЛИТИЧЕСКИЙ ОТДЕЛ

analitik@bfa.ru

Дзугаев Роман
и.о. начальника отдела

r.dzugaev@bfa.ru

Плешаков Георгий
ведущий аналитик

g.pleshakov@bfa.ru

Микрюкова Мария
аналитик

m.mikryukova@bfa.ru

ОТДЕЛ ДИЛИНГА

Моржаков Вадим
ведущий специалист по дилерской деятельности

v.morzhakov@bfa.ru

Пашков Алексей
управляющий портфелем

a.pashkov@bfa.ru

Настоящий аналитический отчет подготовлен аналитическим отделом ЗАО «Балтийское Финансовое Агентство» и носит исключительно информационный характер. Все оценки и мнения, высказанные в отчете, представляют собой независимое суждение аналитиков на дату выхода отчета. Вознаграждение авторов отчета ни прямым, ни косвенным образом не увязано с представленными в отчете точками зрения. ЗАО «Балтийское Финансовое Агентство» оставляет за собой право изменять высказанные оценки и мнения в любое время без предварительного уведомления.

Содержащиеся в отчете информация и выводы ни в коей мере не выступают рекомендацией, офертой или приглашением делать оферты на покупку или продажу инвестиционных инструментов, упомянутых в нем. Отчет не является рекомендацией в отношении инвестирования и не принимает во внимание инвестиционные цели, финансовые обстоятельства и специальные требования какого-либо конкретного лица, которое может выступить пользователем данного отчета. Информация предоставляется без каких-либо гарантий по состоянию на текущий момент времени и не может служить заменой частной консультации. Инвесторам необходимо принимать во внимание, что цена или стоимость инвестиционных инструментов может меняться. Соответственно, финансовый результат от инвестирования может оказаться меньше первоначально инвестированных средств. Результаты инвестирования в прошлом не гарантируют доходов в будущем.

Информация, содержащаяся в отчете, получена из источников, признаваемых нами достоверными, однако не существует никаких гарантий, что указанная информация является полной и точной и, соответственно, она не должна рассматриваться как полная и точная. Мы оставляем за собой право не обновлять информацию на основе новых данных либо полностью отказаться от ее освещения.

ЗАО «Балтийское Финансовое Агентство» и его сотрудники могут инвестировать, выступать маркет-мейкером или совершать иные сделки в качестве принципала с инвестиционными инструментами, упомянутыми в настоящем отчете. ЗАО «Балтийское Финансовое Агентство» проводит внутреннюю политику, направленную на предотвращение потенциальных конфликтов интересов.

ЗАО «Балтийское Финансовое Агентство» и ее сотрудники не несут ответственности за прямой или косвенный ущерб, наступивший в результате использования настоящей публикации или ее содержания.

© Закрытое акционерное общество «Балтийское Финансовое Агентство»