

**БФА***Будни миллионов*

Утренний обзор рынков

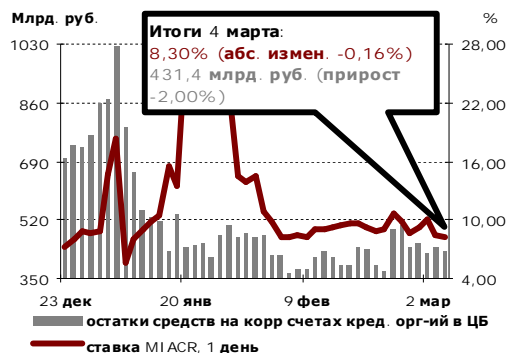
5 марта 2009 г.

Индекс	Закр.	Изм., %
Акции		
Азия		
NIKKEI 225	7 449,92	2,18
KOSPI COMP	1 057,62	-0,15
TSEC WEIGHTED	4 637,20	2,11
HANG SENG	12 284,79	-0,38
США		
DOW JONES IND.	6 875,84	2,23
S&P 500	712,87	2,38
NASDAQ COMPOSITE	1 353,70	2,48
Европа		
FTSE 100	3 645,87	3,81
CAC 40	2 675,68	4,74
DAX	3 890,94	5,42
Россия и BRIC		
IBOVESPA SAO PAULO	38 402,24	5,31
SSE COMP	2 178,191	-0,91
BSE SENSEX	8 379,87	-0,79
ММББ	685,65	4,82
Объем, Фондовый рынок, млн. долл.	2 372,47	
PTC	562,87	4,09
Объем, млн. долл.	4,627	
MSCI Russia	352,05	5,15
MSCI Emerg. Markets	493,47	3,63

Валюта		
EUR/USD	1,2519	-1,05
EUR/RUR	45,3543	-0,99
USD/RUR	36,2284	0,06

Сырье, металлы, долл.		
Brent	46,12	5,54
Light	45,38	8,96
Золото	906,00	-0,76
Серебро	12,880	1,42
Медь	3 542,75	0,75
Алюминий	1 302,00	1,76
Никель	9 759,00	1,98
Цинк	1 145,85	3,32

Ликвидность и рынок МБК



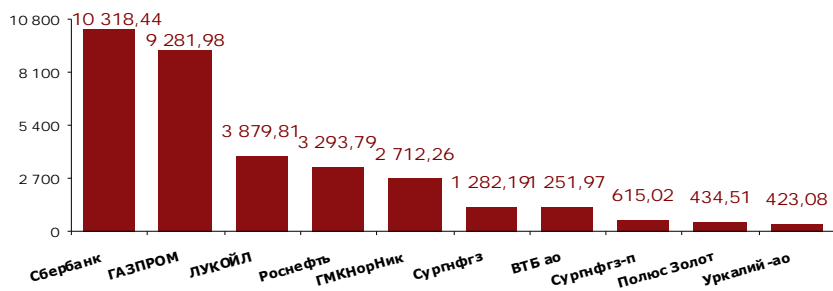
* ставка MIACR – средневзвешенная (по объемам фактических сделок) ставка предоставления межбанковских кредитов коммерческими банками

Лидеры роста и падения предыдущего дня, 4 марта

ММББ, ликвидные акции, %			
Рост	Падение		
Сургнфгз	9,23	ТГК-1	-3,23
Сбербанк	8,98	ОГК-2 ао	-1,09
МТС ао	8,23	Новатэк ао	-0,76
Аэрофлот	8,17		
Татнфт Зао	7,98		

PTC, классический и биржевой рынки, %			
Рост	Падение		
НК Роснефть, ао (ROSN)	12,12	Белон, ао (BLNG)	-9,94
Сургутнефтегаз, ао (SNGS)	9,01		
Банк ВТБ, ао (VTBR)	7,41		
Сбербанк России, ао (SBER)	6,19		
Газпром, ао (GAZP)	5,14		

Лидеры по объему торгов: ММББ, млн. руб.



Главные новости сегодня*:

- 15.00 **МСК** – решение по процентной ставке Банка Англии
- 15.45 **МСК** – решение по процентной ставке ЕЦБ
- 16.30 **МСК** – первичная безработица в США за неделю до 28 февраля

* все новости представлены в Календаре событий, расширенная версия – на сайте БФА в разделе «Аналитика / Экономический календарь»

Прогноз на сегодня (аналитический отдел):

учитывая разнонаправленность внешних рынков, мы склоняемся к формированию смешанного движения российского рынка на открытии. Ключевым фактором дальнейшей динамики станет вектор открытия европейских площадок и их последующее движение, что будет отражать ожидания инвесторов решений по процентным ставкам со стороны Банка Англии и ЕЦБ

Факторы внешних рынков

понижательное движение нефтяных фьючерсов и фьючерсов на американские индексы (порядка 0,7 % и 1 %), смешанная динамика азиатских рынков, положительное закрытие американских рынков

К открытию (отдел дилинга)

мы ожидаем разнонаправленного открытия рынка в начале торгов, не исключая общей тенденции к понижению. Дальнейшая динамика получит определенность с открытием европейских площадок (**11.10 – 11.30 – говорим об открытии + торговая идея**)

Подробнее:

Итоги предыдущего дня: что ждать с открытия	2
Календарь событий на сегодня	6
Итоги торгов, ММВБ, 4 марта	7
Итоги торгов российскими ADR/GDR, 4 марта	8

В течение дня:

- 10.05 – 10.15 **Итоги предыдущего дня**
- 11.15 – 11.30 **Говорим об открытии + торговая идея**
- По ходу сессии Актуальные комментарии по новостям и событиям**
- 16.00 – 16.45 **Говорим о рынке во второй половине сессии**

Итоги предыдущего дня: что ждать с открытия**Российский фондовый рынок**

Уже на открытии торгов в среду российские фондовые индексы показали сильный рост на фоне рекордного подъема на азиатских торговых площадках, а также восходящей динамики фьючерсов на американские фондовые индексы. Улучшение внешней рыночной конъюнктуры поддерживало российский рынок акций на протяжении всего дня.

По итогам торгов основные российские фондовые индексы РТС и ММВБ выросли на 4,09 % и 4,82 %, поднявшись к значениям 562,87 и 685,65 пунктов соответственно

Макроэкономический фон

Инфляция в РФ с 25 февраля по 2 марта составила 0,3 %, с начала месяца – 0,1 %, а с начала 2009 года достигла 4,2 %.

В 2008 году инфляция ко 2 марта составила 3,7 % с начала года, а в целом за март равнялась 1,2 %.

МЭРТ согласовало законопроект о создании агентства для управления средствами Фонда национального благосостояния (ФНБ), подготовленный Минфином. Министерство поддерживает предложение о том, что средствами ФНБ сможет управлять как само Росфинагентство, так и отобранные им частные управляющие компании. Правительство РФ планирует рассмотреть законопроект о создании госкорпорации «Российское финансовое агентство» на заседании 16 марта

Банки

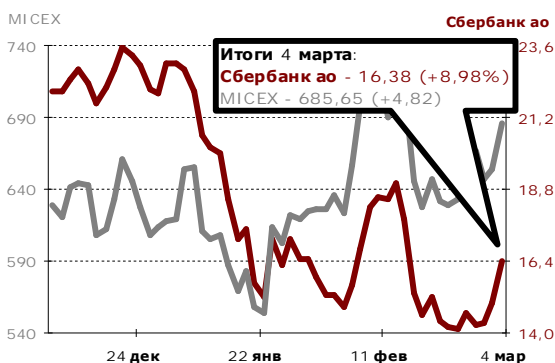
Банковский сектор стал одним из лидеров роста на российском рынке акций в среду. Основным фактором роста стало оживление на внешних рынках. По итогам торгового дня отраслевой индекс MICEX FNL вырос на 3,55 %, закрывшись на отметке 1 845,86 пунктов.

Акции ВТБ и Сбербанка выросли по итогам дня на 7 % и 8,98 % соответственно

Наблюдательный совет ВТБ 6 марта рассмотрит вопрос о доэмиссии обыкновенных именных акций на 200 млрд. руб. В конце февраля вице-премьер – министр финансов РФ и глава наблюдательного совета ВТБ А. Кудрин говорил, что из федерального бюджета планируется направить 200 млрд. руб. на капитализацию банка.

По словам президента – председателя правления ВТБ А. Костина увеличение капитала необходимо для защиты банка от резкого ухудшения кредитного портфеля («плохие» долги за 2008 год выросли почти в 3 раза).

ВТБ в январе-феврале получил чистую прибыль по РСБУ в размере 16,8 млрд. руб., за аналогичный период 2008 года банк получил 169,8 млн. руб. чистого убытка. Чистая прибыль за январь текущего года составила 13,2 млрд. руб.



Нефть и газ

Сильный рост на рынках нефти, а также благоприятный внешний фон стали ключевыми факторами роста в нефтегазовом секторе. Индекс отрасли за день вырос на 4,62 %, закрывшись на значении 1 415,59 пунктов, что стало самым лучшим результатом среди секторов за день.

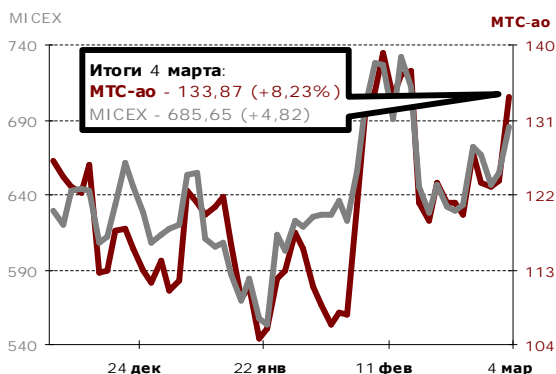
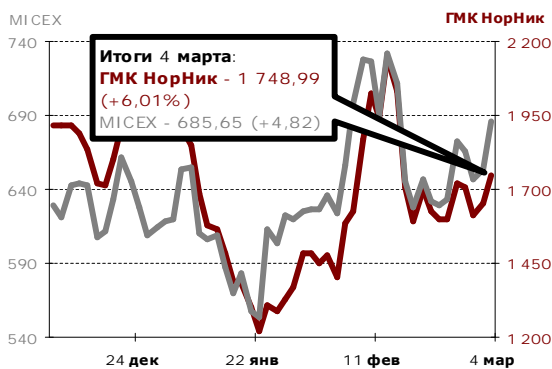
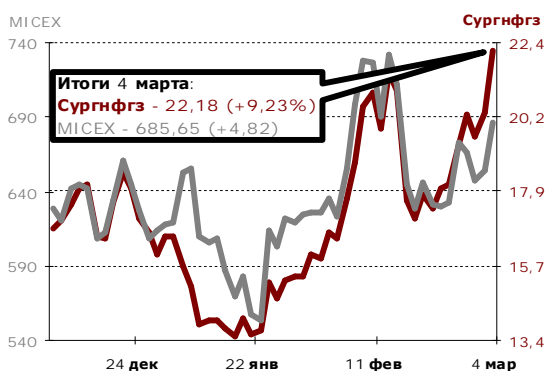
В лидерах роста в секторе оказались акции компаний Сургутнефтегаз и Татнефть, подорожавшие на 9,23 % и 7,98 % соответственно.

Хуже рынка выглядели акции Новатэка, потерявшие по итогам торгов 0,76 %, что в первую очередь было связано с сообщением об ограничении Газпромом транзита для сторонних газодобывающих компаний и переноса акцента в сторону транзита попутного газа с тем, чтобы нефтедобывающие компании не сжигали его на факелах.

Чистая прибыль Роснефти по стандартам US GAAP в 2008 году упала на 13 % по сравнению с 2007 годом – до 11,12 млрд. долл., что было лучше среднерыночных ожиданий (ожидалось снижение до 10,12 млрд. долл.).

В 4 квартале Роснефть получила чистую прибыль в размере 775 млн. долл., что в 3,8 раза ниже показателя за аналогичный период 2007 года. Чистая прибыль компании за 4 квартал включает в себя положительный эффект в размере 956 млн. долл. по отложенному налогу на прибыль, который связан со снижением ставки налога с 24 % до 20 %, а также прибыль от курсовых разниц в размере 946 млн. руб. в результате переоценки чистых рублевых обязательств.

Чистый долг компании в 2008 году сократился на 4,992 млрд. долл. – до 21,283 млрд. долл. При этом отношение чистого долга к показателю EBITDA снизилось с 1,8 до 1,2, а отношение чистого долга к капиталу – до 35 %. В целом за 2008 год было выплачено и рефинансировано свыше 16 млрд. долл. задолженности



Металлургия

Сектор металлургии также был в плюсе по итогам вчерашних торгов: отраслевой MICEX M&M вырос на 3,04 %, поднявшись к отметке 1 553,39 пунктов.

В лидерах роста оказались акции компаний ГК Норильский Никель, Северсталь и НЛМК, подорожавшие на 6,01 %, 5,57 % и 5,25 % соответственно.

Хуже рынка были акции российских золотодобывающих компаний на фоне сильного снижения стоимости золота: по итогам торгов акции компаний Полюс Золото и Полиметалл незначительно выросли – на 0,18 % и 0,22 %

Телекоммуникации

Отрасль телекоммуникаций также показала хороший рост, отыгравая общерыночное движение: отраслевой MICEX TLC вырос на 3,16 %, закрывшись на уровне 723,65 пункта.

В лидерах роста оказались акции МТС, подорожавшие на рекордные 8,23 %

Хуже рынка выглядели акции компаний ЮТК и Ростелеком, укрепившиеся на 0,78 % и 1,22 % соответственно.

Компания Уралсвязьинформ в 2008 году увеличило число абонентов на 8,9 % – до 10,07 млн. Число абонентов услуг мобильной связи составило 5,689 млн. (рост на 10,4 %), фиксированной связи - 3,723 млн. (рост на 0,6 %), платного телевидения - 117 тыс. (рост на 10,3 %), число подключенных к сети Интернет до-

мохозяйств – 541 тыс. (рост в 1,8 раза). В 2008 году по сравнению с 2007 годом произошел рост потребления интернет-трафика в 6,3 раза.

В 2009 году компания планирует направить на капитальный ремонт и реконструкцию оборудования около 4 млрд. рублей. В 2008 году капвложения составили около 8 млрд. руб. Таким образом, показатель в текущем году может сократиться в 2 раза.

В первую очередь средства будут направлены на развитие широкополосного доступа, и проводного и беспроводного, во вторую очередь – на развитие инфраструктуры, в частности, волоконно-оптических линий связи, цифровых радиорелейных линий связи



Энергетика

Сектор электроэнергетики закрылся по итогам дня в зеленой зоне, но с самым слабым результатом относительно других секторов: индекс отрасли MICEX PWR вырос за день на 1,13 %, опустившись к уровню 890,15 пунктов.

В лидерах роста оказались акции компании ТГК-2 выросшие на 10,34 %, в рамках коррекции после падения предыдущего дня.

В лидерах снижения оказались бумаги компаний ТГК-13 и ТГК-14, подешевевшие на 8,33 % и 4,55 % соответственно

Зарубежные фондовые рынки



На американских площадках вчера наблюдались активные покупки (DJIA +2,23 %, S&P500 +2,38 %, NASDAQ +2,48 %), несмотря на неутешительные данные Beige Book ФРС США. ФРС констатировала ухудшение экономической ситуации в январе-феврале практически во всех американских штатах: падение потребительского спроса и снижение производства и деловой активности, по-прежнему, сопровождается отсутствием стабилизации на рынках кредитования. Однако инвесторы предпочли проигнорировать эту информацию и отыгрывали позитивные ожидания дополнительных вливаний в китайскую экономику (на сумму до 4 трлн. юаней или 585 млрд. долл.). В минусе вчера на американском рынке закрылись только акции банков (S&P BANKS - 6,59 %), бумаги остальных секторов продемонстрировали рост от 1 до 8 %.

В Европе вчера наблюдалось настоящее ралли котировок: FTSE 100 вырос на 3,81 %, CAC40 – на 4,74 %, DAX – 5,42 %. Причины оптимизма те же, что и в США.

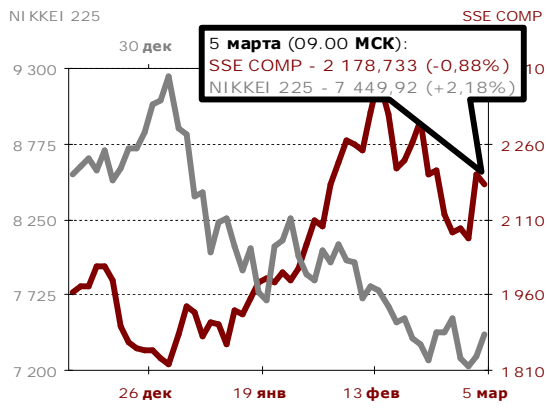
Возможное улучшение экономической ситуации в Китае вызвало также бурный рост на сырьевых рынках: цена на нефть подскочила вчера на 5-9 % (Brent 46,1 долл. за баррель, WTI 45,4 долл. за баррель), на промышленные металлы – на 1-3 %. Данные о незначительном изменении запасов нефти и бензина (снижение на 0,2 % и увеличение на 0,1 % соответственно) в США на прошлой неделе практически не повлияли на нефтяные котировки.

Оптимистичные настроения в Азии, наблюдавшиеся на открытии, поутихли, и индексы региона на текущий момент демонстрируют смешанную динамику: Nikkei 225 прибавляет более 2 %, KOSPI и SSE COMPOSITE припадают на 0,2 % и 0,9 % соответственно.

На срочных рынках сегодня с утра ралли также прекратилось и сменилось снижением: фьючерсы на индексы США падают на 0,5-0,7 %, нефтяные котировки теряют чуть более 1 %.

Сегодня внимание инвесторов в Европе будет приковано к заседанию ЕЦБ и Банка Англии. Напомним, что ожидания по ставкам – снижение на 50 б.п. до 1,5 % и 0,5 % соответственно. На наш взгляд, принятие решения европейского центробанка о сокращении савки вполне вероятно, а вот британский центробанк может и повременить с аналогичным решением, поскольку текущий уровень базовой ставки в Великобритании и так низкий (1 %)





Календарь событий на сегодня:

Время, МСК	Регион	Событие	За период	Единица измерения, база для сравнения	Прогноз	Предыдущее (за период)	Влияние на рынок
13.00	Еврозона	ВВП пересмотренный	4 квартал	прирост к пред. кварталу, %	-1,5	-1,5 (предварит. значение)	Нейтрально
13.00	Еврозона	ВВП пересмотренный	4 квартал	прирост к соотв. кварталу пред. года, %	-1,2	-1,2 (предварит. значение)	Нейтрально
15.00	Великобритания	Решение Банка Англии по процентной ставке	–	процентные пункты, %	0,50	1,00 (текущее значение)	Нейтрально
15.45	Еврозона	Решение ЕЦБ по процентной ставке	–	процентные пункты, %	1,50	2,00 (текущее значение)	Нейтрально
16.30	США	Количество первичных обращений за пособиями по безработице (первичная безработица)	Неделя до 28 февр.	тыс. заявок	–	667 (неделя до 21 февр.)	Умеренно отрицательно
16.30	США	Количество последующих обращений за пособиями по безработице (длжащаяся безработица)	Неделя до 21 февр.	тыс. заявок	–	5 112 (неделя до 14 февр.)	Умеренно отрицательно
18.00	США	Заказы промышленных предприятий	Январь	прирост к пред. месяцу, %	-3,1	-3,9 (декабрь к ноябрю)	Умеренно отрицательно

Итоги торгов, ММВБ, 4 марта:

	Закр.	Макс.	Мин.	Объем, тыс. руб.	Изм., %, день	Изм., %, нач.нед.	Изм., %, нач.мес.	Изм., %, нач.год.
Нефть и газ								
Газпром	114,55	115,35	112,31	9 286 618	2,92	-1,67	-1,67	6,06
Роснефть	130,69	134,84	126,63	3 295 702	4,89	3,64	3,64	17,84
ЛУКОЙЛ	1178,99	1182,99	1130	3 883 746	5,74	2,34	2,34	22,16
Сургутнефтегаз ао	22,175	22,2	20,688	1 283 387	9,23	9,78	9,78	33,99
Сургутнефтегаз ап	8,481	8,537	8,2	615 524	4,32	2,27	2,27	39,51
Татнефть ао	68,3	68,3	63,6	261 411	7,98	2,23	2,23	23,62
Татнефть ап3	32,22	32,4	31,7	4 594	2,29	-0,86	-0,86	58,33
Газпром нефть	78,85	79,5	75,97	153 179	5,13	0,64	0,64	26,32
Металлургия								
Нор.Никель	1748,99	1757,48	1668,12	2 713 637	6,01	2,58	2,58	-12,55
Полюс Золото	1150	1169,99	1125	434 686	0,18	-5,89	-5,89	51,49
Северсталь	133,3	134,36	128,5	222 189	5,57	2,44	2,44	57,47
ММК	7,5	7,7	7,19	18 463	4,28	4,37	4,37	31,35
НЛМК	37,27	37,49	36	66 874	5,25	4,25	4,25	23,62
Полиметалл	216,53	217,2	211,6	35 828	0,23	1,18	1,18	68,11
ТМК	38,28	38,55	37,34	6 664	2,52	1,24	1,24	29,11
ВСМПО-АВИСМА	679,54	719,49	660	6 376	-1,59	0,67	0,67	-25,90
Распадская	32,1	33	31,7	22 024	2,39	-5,31	-5,31	22,24
Банки								
Сбербанк	16,38	16,62	15,28	10 328 972	8,98	14,79	14,79	-28,78
Сбербанк ап	8,65	8,74	8,21	339 401	5,75	8,94	8,94	-4,74
Банк ВТБ	0,0214	0,0218	0,0201	1 256 345	7	9,18	9,18	-35,93
Банк Москвы	719,99	775	717	11 806	-2,18	-1,37	-1,37	2,39
Банк Возрождение ао	184,54	190	180	8 338	1,4	-3,23	-3,23	-31,65
Банк Возрождение ап	86,6	87	83,51	99	2,52	0,23	0,23	-7,03
Телекоммуникации								
МТС	133,87	134	124,1	127 672	8,23	8,51	8,51	19,89
Ростелеком ао	291	297	286,68	58 000	1,22	1,05	1,05	9,81
Ростелеком ап	20	20,32	19,65	77 647	1,83	8,99	8,99	35,32
СЗТ ао	6,172	6,174	5,9	1 855	3,23	5,68	5,68	-1,07
СЗТ ап	5,987	6,19	5,85	8 697	3,22	4,25	4,25	12,54
Сибирьтелеком ао	0,343	0,348	0,335	3 584	1,48	4,89	4,89	6,85
Сибирьтелеком ап	0,319	0,325	0,311	4 116	1,92	2,90	2,90	40,53
Уралсвязьинформ ао	0,311	0,313	0,305	39 310	2,64	1,97	1,97	5,07
Уралсвязьинформ ап	0,22	0,227	0,211	8 352	0	1,38	1,38	18,92
ВолгаТелеком ао	19	19,01	18,4	4 999	3,09	4,97	4,97	18,75
ВолгаТелеком ап	17,88	17,95	17,6	1 467	1,88	3,35	3,35	26,18
Дальсвязь ао	21,45	22	21	479	2,14	4,89	4,89	28,44
Дальсвязь ап	19,1	19,28	19	695	-0,1	2,69	2,69	34,51
Центр.телеком ао	3,8	3,83	3,501	92	4,11	2,70	2,70	-0,86
Центр.телеком ап	3,57	3,57	3,4	129	5	5,00	5,00	32,22
Энергетика								
ОГК-1	0,277	0,285	0,273	4 828	-0,36	-1,42	-1,42	-19,01
ОГК-2	0,271	0,277	0,27	13 312	-1,09	-3,21	-3,21	5,04
ОГК-3	0,341	0,35	0,328	3 572	3,33	2,10	2,10	60,09
ОГК-4	0,418	0,423	0,412	5 021	0	-0,48	-0,48	111,11
ОГК-5	0,735	0,747	0,723	2 020	0,14	-1,21	-1,21	-29,19
ОГК-6	0,28	0,29	0,278	1 313	0,72	-3,11	-3,11	4,87
ТГК-1	0,003	0,0032	0,0028	17 017	-3,23	-3,23	-3,23	-11,76
ТГК-2 ао	0,0032	0,0037	0,0028	637	10,34	0,00	0,00	0,00
ТГК-4 ао	0,0043	0,0043	0,0041	497	0	0,00	0,00	-24,56
ТГК-5	0,0033	0,0035	0,0031	4 739	6,45	3,12	3,12	-19,51
ТГК-6	0,0035	0,0037	0,0033	894	0	-7,89	-7,89	-7,89
ТГК-8	0,032	0	0	0	0	0,00	0,00	0,00
ТГК-9	0,001	0,0011	0,0009	850	11,11	-9,09	-9,09	-9,09
ТГК-10	56,5	58	52	2 198	6,81	7,64	7,64	83,62
ТГК-11	0,0043	0,0047	0,0043	509	-2,27	-6,52	-6,52	-21,82

	Закр.	Макс.	Мин.	Объем, тыс. руб.	Изм., %, день	Изм., %, нач.нед.	Изм., %, нач.мес.	Изм., %, нач.год.
ТГК-13	0,0297	0,033	0,0292	719	-8,33	-4,50	-4,50	-5,71
ТГК-14	0,0022	0,0023	0,002	2 984	0	-8,33	-8,33	-8,33
МосЭнерго	0,87	0,885	0,863	8 701	-0,57	0,00	0,00	-8,42
ИркЭнерго	6,279	6,34	6,18	342	1,6	1,77	1,77	-18,45
ФСК ЕЭС	0,128	0,128	0,126	82 991	1,59	-4,48	-4,48	3,23
Русгидро	0,602	0,609	0,597	179 539	1,35	2,56	2,56	-0,33
МОЭСК	0,962	0,97	0,94	884	0,21	-1,94	-1,94	-22,23
Мосэнергосбыт	0,073	0,074	0,071	2 086	2,82	-1,35	-1,35	-19,78
Московская теплосетевая компания	0,794	0,8	0,735	31	2,32	-3,76	-3,76	-11,28
Машиностроение								
Автоваз ао	6,25	6,4	6,16	756	1,66	-0,79	-0,79	-12,61
Автоваз ап	1,55	0	0	0	0	0,00	0,00	-3,79
КАМАЗ	16,5	17,42	16,31	2 968	-3,17	-2,94	-2,94	-26,40
СОЛЛЕРС	107,11	110	107	337	1,62	-3,40	-3,40	-29,99
ОМЗ	21,57	22	21	242	0,05	2,71	2,71	-25,67
ИРКУТ	3,3	3,5	3,103	896	6,45	6,11	6,11	-4,35
Химия								
Уралкалий	48,9	49,6	45,55	423 105	7,47	6,54	6,54	-7,91
Акрон	498,98	503	473,5	32236	5,4	1,01	1,01	66,33

Итоги торгов российскими ADR/GDR, 4 марта:

Биржа	Тип	Закр.	Макс.	Мин.	Объем, млн. долл.	Изм., %, день	Изм., %, нач.нед.	Изм., %, нач.мес.	Изм., %, нач.год.	Кол-во акций в ADR, шт.	Цена 1 ак- ция исхо- дя из цены DR, руб.	
Нефть и газ												
Газпром	LSE	ADR	12,64	12,81	12,46	223,03	2,60	-2,69	-2,69	-11,30	4	114,41
Роснефть	LSE	GDR	3,62	3,75	3,325	4,97	4,93	2,84	2,84	-3,47	1	131,06
Сургутнефте- газ ао	LSE	ADR	6,10	6,13	5,80	21,93	8,54	6,64	6,64	19,61	10	22,09
Металлургия												
ГМК Нориль- ский Никель	LSE	ADR	4,83	4,86	4,60	10,39	8,30	2,77	2,77	-24,06	0,1	1748,72
Северсталь	LSE	GDR	3,69	3,692	3,54	4,50	0,08	1,65	1,65	34,67	1	133,60
Мечел	NYSE	ADR	3,69	3,82	3,41	4,44	11,82	5,43	5,43	-7,75	1	133,60
Банки												
Сбербанк	FWB	GDR	60,40	62,00	57,00	0,18	5,96	18,43	18,43	-39,60	100	27,67
Телекоммуникации												
МТС	NYSE	ADR	25,43	26,06	23,85	16,86	10,66	7,34	7,34	-4,69	5	184,14
Вымпелком	NYSE	ADR	5,32	5,61	5,08	12,61	6,40	1,53	1,53	-25,70	0,05	3852,25
Прочие												
Вимм-Билль- Данн	NYSE	ADR	29,67	31,64	26,94	1,94	13,59	0,13	0,13	12,77	1	1074,21

Контакты

ЗАО «Балтийское Финансовое Агентство»
197198, Санкт-Петербург, Большой пр. ПС, 48-А,
Тел.: + 7 (812) 329-81-81, факс: + 7 (812) 329-81-80
info@bfa.ru
www.bfa.ru

Аналитический отдел

Дзугаев Роман ведущий аналитик	r.dzugaev@bfa.ru
Плешаков Георгий ведущий аналитик	g.pleshakov@bfa.ru
Микрюкова Мария аналитик	m.mikryukova@bfa.ru

Отдел дилинга

Моржаков Вадим ведущий специалист по дилерской деятельности	v.morzhaikov@bfa.ru
Пашков Алексей управляющий портфелем	a.pashkov@bfa.ru

Управление по работе с клиентами

client@bfa.ru

Константинова Виктория начальник управления	+7 (812) 329-81-91 v.konstantinova@bfa.ru
Кукушкина Екатерина начальник клиентского отдела	+7 (812) 329-81-96 e.kukushkina@bfa.ru
Щекина Елена специалист клиентского отдела	+7 (812) 329-81-71 e.schekina@bfa.ru
Ефанова Александра специалист клиентского отдела	+7 (812) 329-81-73 a.efanova@bfa.ru

Отдел брокерских операций

+7 (812) 329-81-95

Шевцов Павел начальник отдела	p.shevtsov@bfa.ru
Тураев Дмитрий заместитель начальника отдела	d.turaev@bfa.ru
Мишарев Андрей специалист отдела брокерских операций	a.misharev@bfa.ru

Настоящий обзор подготовлен аналитическим отделом ЗАО «Балтийское Финансовое Агентство» и носит исключительно информационный характер. Данная информация не может рассматриваться как обязательство компании по заключению сделок с инвестиционными инструментами, упоминаемыми в публикации. Информация, содержащаяся в обзоре, получена из источников, признаваемых нами достоверными, однако ЗАО «Балтийское Финансовое Агентство» не несет ответственности за точность представленных данных. ЗАО «Балтийское Финансовое Агентство», ее клиенты и сотрудники могут иметь позицию или какой-либо интерес в любых сделках и инвестициях прямо или косвенно упоминаемых в настоящей публикации. ЗАО «Балтийское Финансовое Агентство» и ее сотрудники не несут ответственности за прямой или косвенный ущерб, наступивший в результате использования настоящей публикации или ее содержания.

Закрытое акционерное общество «Балтийское Финансовое Агентство»
Аналитический отдел
Тел. (812) 329-81-81