

**БФА***Будни миллионов*

Утренний обзор рынков

3 марта 2009 г.

Индекс	Закр.	Изм., %
Акции		
Азия		
NIKKEI 225	7 238,71	-0,57
KOSPI COMP	1 025,74	0,68
TSEC WEIGHTED	4 435,34	0,21
HANG SENG	12 134,75	-1,48
США		
DOW JONES IND.	6 763,29	-4,24
S&P 500	700,82	-4,66
NASDAQ COMPOSITE	1 322,90	-3,99
Европа		
FTSE 100	3 625,83	-5,33
CAC 40	2 581,46	-2,09
DAX	3 710,07	-3,48
Россия и BRIC		
IBOVESPA SAO PAULO	36 234,69	-5,10
SSE COMP	2 070,078	-1,12
BSE SENSEX	8 563,64	-0,50
ММВБ	646,79	-2,89
Объем, Фондовый рынок, млн. долл.	1 784,56	
PTC	539,37	-0,96
Объем, млн. долл.	2,918	
MSCI Russia	332,39	-4,43
MSCI Emerg. Markets	475,08	-4,85
Валюта		
EUR/USD	1,2587	-0,87
EUR/RUR	45,5201	0,37
USD/RUR	36,1644	1,24

Сырье, металлы, долл.		
Brent	42,21	-8,93
Light	40,15	-10,30
Золото	939,00	-0,27
Серебро	12,910	-1,34
Медь	3 330,00	-2,67
Алюминий	1 270,50	-2,90
Никель	9 605,00	-3,23
Цинк	1 075,50	-2,49

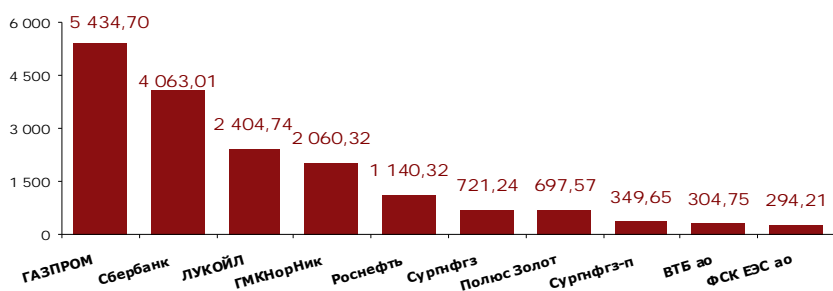
Ликвидность и рынок МБК

* ставка MIACR – средневзвешенная (по объемам фактических сделок) ставка предоставления межбанковских кредитов коммерческими банками

Лидеры роста и падения предыдущего дня, 2 марта

ММВБ, ликвидные акции, %		
Рост	Падение	
Ростел-ап	6,21	ГМК НорНик -5,55
Полиметалл	2,39	Татнфт Зао -4,95
ПолюсЗолот	0,56	Роснефть -4,64
Сбербанк	0,42	Новатэк ао -4,61
НЛМК ао	0,42	ЛУКОЙЛ -4,17

PTC, классический и биржевой рынки, %		
Рост	Падение	
РусГидро, ао (HYDR)	2,47	ФСК ЭЭС, ао (FEES) -6,49
Сбербанк России, ао (SBER)	0,88	НК Роснефть, ао (ROSN) -6,48
		Распадская, ао (RASP) -4,21
		ГМК Норильский никель, ао (GMKN) -3,01
		Лукойл, ао (LKOH) -2,07

Лидеры по объему торгов: ММВБ, млн. руб.**Главные новости сегодня*:**

- 18.00 МСК – незавершенные продажи жилья в США за январь

* все новости представлены в Календаре событий, расширенная версия – на сайте БФА в разделе «Аналитика / Экономический календарь»

Прогноз на сегодня (аналитический отдел):

несмотря на сильную просадку сырьевых рынков и фондовых площадок США и Европы, мы склоняемся к тому, что сильное понижающее движение сегодня на российском рынке не станет доминирующим в течение дня. Азиатские рынки преимущественно отторговались в незначительном минусе, также растут американские фьючерсы. На наш взгляд, мы станем свидетелями смешанного движения по ходу сессии, с тенденцией к повышению в случае сохранения растущей динамики фьючерсов на индексы США и формирования положительного движения по нефти

Факторы внешних рынков

повышательная динамика фьючерсов на американские индексы (порядка +0,7-0,9 %), слабое снижение по нефти (порядка 0,1-0,2 %), смешанная динамика азиатских торгов, отрицательное закрытие США и Европы

К открытию (отдел дилинга)

несмотря на сильное снижение американских и европейских рынков, текущее состояние факторов указывает на то, что сопоставимое понижающее движение на российском рынке, скорее всего, не сформируется (11.10 – 11.30 – говорим об открытии + торговая идея)

Подробнее:

Итоги предыдущего дня: что ждать с открытия	2
Календарь событий на сегодня	6
Итоги торгов, ММВБ, 2 марта	7
Итоги торгов российскими ADR/GDR, 2 марта	8

В течение дня:

- 10.05 – 10.15 **Итоги предыдущего дня**
- 11.15 – 11.30 **Говорим об открытии + торговая идея**
- По ходу сессии Актуальные комментарии по новостям и событиям**
- 16.00 – 16.45 **Говорим о рынке во второй половине сессии**

Итоги предыдущего дня: что ждать с открытия

Российский фондовый рынок

Начало весны ознаменовалось для российского рынка акций очередным падением на фоне очередного ухудшения как рыночной конъюнктуры, так и макроэкономических показателей развитых мировых экономик.

Основными факторами снижения стали негативная динамика нефти и фьючерсов на фондовые индексы в США. Последние не могли оправиться от падения на американских рынках в прошлую пятницу, на фоне сообщения о спасении Citigroup (а фактически его национализации) и сильного снижения дивидендов General Electric.

По итогам торговой сессии индексы РТС и ММВБ потеряли 0,96 % и 2,89 % соответственно, закрывшись на отметках 539,37 и 646,79 пунктов

Макроэкономический фон

Совокупный объем средств Резервного фонда РФ на 1 марта 2009 года составил 4 869,74 млрд. руб., или 136,33 млрд. долл., Фонда национального благосостояния (ФНБ) – 2 995,51 млрд. руб., или 83,86 млрд. долл. На 1 февраля объем Резервного фонда составлял 4 863,8 млрд. руб. (137,34 млрд. долл.), ФНБ – 2 991,5 млрд. руб. (84,47 млрд. долл.).

Остатки средств на отдельных счетах по учету средств Резервного фонда по состоянию на 1 марта 2009 года составили 63,99 млрд. долл., 45,66 млрд. евро, 9,65 млрд. фунтов стерлингов.

На 1 марта 2009 года часть резервной позиции Российской Федерации в МВФ, сформированная за счет средств Резервного фонда, составила 446,88 млн. СДР.

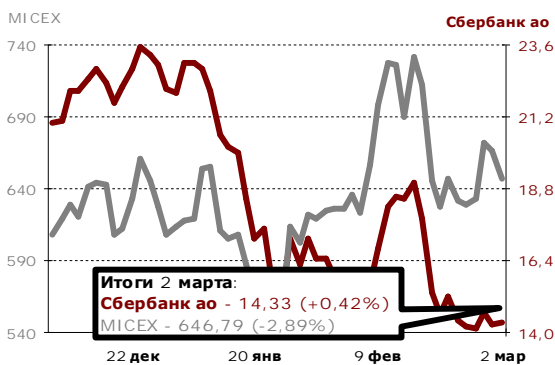
Федеральная таможенная служба в феврале 2009 года перечислила в доход федерального бюджета РФ 219,76 млрд. руб., что на 41,5 % меньше, чем в феврале 2008 года

Банки

Несмотря на сильный негатив со стороны внешних рынков, банковский сектор российского рынка показал достаточно умеренное снижение. По итогам торговой сессии индекс отрасли MICEX FNL снизился на 1,3 %, закрывшись на отметке 1 714,04 пунктов.

Акции ВТБ по итогам торгов снизились на 0,51 %, тогда как акции Сбербанка по итогам сессии вышли в плюс, укрепившись на 0,42 %.

В этом году прироста объемов кредитования в России может не быть, заявил вице-премьер, министр финансов РФ А. Кудрин. По его словам, в предыдущие годы прирост объемов кредитования был рекордным и достигал 50 %, в 2008 году рост составил 35 %. Также он отметил, что снижение объемов кредитования приведет и к снижению инфляции, и, как следствие, к снижению ставок по кредитам



Нефть и газ

Очередная сильная коррекция вниз на рынке нефти стала основным негативным фактором, которая вывела нефтегазовый сектор российского рынка акций в лидеры снижения. Отраслевой индекс MICEX O&G потерял по итогам дня 4,08 %, опустившись к отметке 1 326,38 пунктов.

Следует отметить, что акции сектора показали достаточно пропорциональное снижение, поэтому в принципе явных лидеров снижения в секторе не было: бумаги сектора упали в среднем на 4 %.

Среди важных корпоративных новостей следует выделить новость о то, что В. Богданов, глава компании Сургутнефтегаз вошел в список кандидатов в совет директоров Роснефти.

Доказанные запасы нефти Роснефти по стандартам Комиссии США по ценным бумагам и биржам (SEC) в 2008 году снизились на 0,6 % – с 13,36 млрд. барр. до 13,275 млрд. барр. Коэффициент замещения доказанных запасов Роснефти по PRMS в 2008г. составил 123 %.

Добыча нефти с газовым конденсатом в России в январе-феврале 2009 года составила 78,459 млн. тонн, что на 2,1 % ниже аналогичного показателя за два месяца 2008 года. Добыча природного газа за два месяца текущего года рухнула на 13,1 % относительно показателя января-февраля 2008 года – до 103,715 млрд. кубометров.

С утра Газпром отчитался за 9 месяцев по МСФО, результаты хуже ожиданий. Комментарий по отчетности появится у нас на сайте



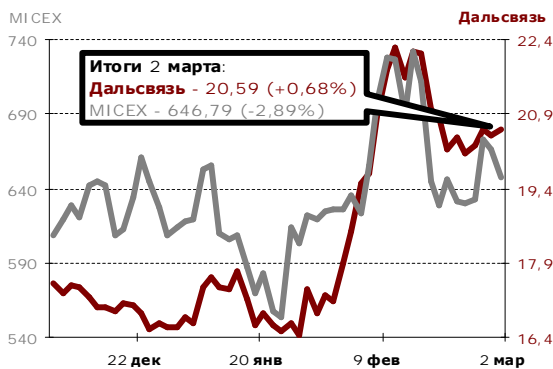
Металлургия

Металлургический сектор также следовал общерыночной понижательной тенденции. По итогам торгов индекс отрасли MICEX M&M сократился на 1,61 %, опустившись к отметке 1 520,43 пунктов.

В лидерах снижения оказались акции ГК Норильский Никель. Лучше рынка выглядели акции золотодобывающих компаний, так Акции Полиметалла выросли на 2,39 %, а котировки Полюс Золота на 0,56 %.

Ведущие российские предприятия черной металлургии в феврале 2009 года по сравнению с январем 2009 года увеличили производство стального проката на 5,3 % – до 3,277 млн. тонн.

В феврале 2009 года среднесуточное производство проката на ведущих российских предприятиях оказалось на 16 % выше, чем месяцем ранее, и на 28 % ниже уровня годичной давности



Телекоммуникации

Индекс отрасли телекоммуникаций MICEX TLC также закрылся в красной зоне. По итогам торгов MICEX TLC потерял 1,04 %, опустившись к отметке 884,23 пункта, что стало самым лучшим результатом по рынку.

В лидерах падения оказались акции компаний ЮТК и Сибирьтелеком, подешевевшие на 2,69 % и 2,14 % соответственно. Лучше рынка выглядели бумаги компаний Дальсвязь и Северо-Западный Телеком, которые укрепились на 0,68 % и 0,24 % соответственно.

Генеральный директор Вымпелкома А. Изосимов покинет свой пост в апреле, руководить компанией будут главный исполнительный директор Б. Немшич и генеральный директор А. Торбахов. Совет директоров Вымпелкома также обратился с



просьбой к А. Изосимову остаться в компании на некоторое время в должности «без исполнительных полномочий» для обеспечения преемственности кадровых изменений

Энергетика

Сектор электроэнергетики также просел, отыгрывая негативные настроения, царящие на рынке. По итогам торгов индекс отрасли MICEX PWR снизился на 2,01 %, закрывшись на уровне 884,23 пункта.

Лидерами падения оказались акции компании ТГК-11 и ТГК-6, потерявшие за день 8,7 % и 5,26 %. Динамику лучше рынка показали акции компании МРСК Волги, поднявшиеся на 2,27 %, что в первую очередь связано с низкой ликвидностью самой бумаги.

С 20 по 26 февраля потребление электроэнергии в РФ сократилось по сравнению с аналогичным периодом прошлого года на 4,1 %, а в сравнении с предыдущей неделей – на 1,5 %. Существенное снижение электропотребления отмечалось в различных отраслях. В частности, металлургические предприятия – участники оптового рынка электрической энергии – значительно снизили свое потребление относительно уровня прошлого года. Так, Чусовской металлургический завод сократил потребление на 55 %, НЛМК – на 21 %, Мечел – на 13-22 %, Алтай-кокс – на 14 %.

Совет директоров ТГК-1 на заседании, состоявшемся в заочной форме 18 февраля, утвердил бизнес-план на 2009 год, в соответствии с которым прогнозный показатель чистой прибыли увеличен до 367 млн. руб. Корректировка в сторону увеличения связана «с оптимизацией управленческих, организационных и других статей расходов»

Зарубежные фондовые рынки



Американский фондовый рынок рухнул вчера на новостях о получении крупнейшим страховщиком США AIG рекордного убытка за 4 квартал 2008 г. в размере 61,7 млрд. долл. Снижение S&P500 и NASDAQ составило 4,66 % и 3,99 %, DJIA упал ниже 7000 пунктов (-4,24 %) – впервые за 11 лет. Такая ситуация в AIG приведет к тому, что государство будет вынуждено оказывать компании в очередной раз финансовую помощь в обмен на акции страховщика. Таким образом, AIG ждет практически полная национализация, поскольку Правительству США уже принадлежит пакет на 80 % акций компании. Неожиданно позитивные данные макростатистики, вышедшие вчера (расходы и доходы населения США в январе выросли на 0,6 % и 0,4 % соответственно и превысили прогноз, индекс производственной активности в феврале также показал положительную динамику и составил 35,8 пункта), не смогли разрядить обстановку на рынке.



Настоящий обвал котировок наблюдался вчера и на нефтяном рынке: цена на нефть марки Brent упала на 9 % до 42 долл. за баррель, на WTI скатилась на 10 % до 40 долл. за баррель. Подросшие за прошлую неделю нефтяные котировки также крайне негативно отреагировали на экономические корпоративные новости из США.

Торги в Европе сопровождались вчера не меньшим падением котировок, чем в Америке: FTSE 100 просел на 5,33 %, DAX – на 3,48 %. В преддверии заседания ЕЦБ, которое состоится уже в четверг, евро торговался вчера на уровне 1,258 долл. за евро.

Значительно лучше дела обстоят сегодня утром в Азии: Nikkei 225 и SSE COMPOSITE теряют всего по 0,6 % и 1,1 % соответственно, KOSPI подрастает на 0,7 %. Некоторую поддержку азиатским рынкам оказывает сегодня с утра ослабление иены и доллара на фоне принятия решения Банка Австралии о сохранении процентной ставки (на уровне 3,25 %).



Фьючерсы на нефть падают с утра в среднем на 0,2 %, на американские индексы – растут 1 %, при этом отмечается локальное снижение доллара.

Сегодня не ожидается выхода важных макроэкономических новостей в США. Однако, это вовсе не означает, что американский рынок предпримет сегодня попытку к положительному отскоку

Календарь событий на сегодня:

Время, МСК	Регион	Событие	За период	Единица измерения, база для сравнения	Прогноз	Предыдущее (за период)	Влияние на рынок
17.00	Канада	Решение Банка Канады – по процентной ставке		процентные пункты, %	0,75	1,00 (текущее значение)	Нейтрально
18.00	США	Незавершенные продажи жилья	Январь	прирост к пред. месяцу, %	-3,0	-6,3 (декабрь к ноябрю)	Нейтрально

Итоги торгов, ММВБ, 2 марта:

	Закр.	Макс.	Мин.	Объем, тыс. руб.	Изм., %, день	Изм., %, нач.нед.	Изм., %, нач.мес.	Изм., %, нач.год.
Нефть и газ								
Газпром	111,83	114,3	110,8	5 440 907	-4,01	-4,01	-4,01	3,55
Роснефть	120,25	124	119,5	1 143 039	-4,64	-4,64	-4,64	8,43
ЛУКОЙЛ	1104	1132	1097,12	2 411 477	-4,17	-4,17	-4,17	14,39
Сургутнефтегаз ао	19,566	20,15	19,256	724 726	-3,13	-3,13	-3,13	18,22
Сургутнефтегаз ап	8,111	8,35	8,044	349 961	-2,19	-2,19	-2,19	33,43
Татнефть ао	63,5	65,38	63,2	106 303	-4,95	-4,95	-4,95	14,93
Татнефть ап3	31,94	32,49	31,43	1 008	-1,72	-1,72	-1,72	56,95
Газпром нефть	75,28	78,68	74,69	88 744	-3,92	-3,92	-3,92	20,60
Металлургия								
Нор.Никель	1610,36	1684	1601,37	2 063 262	-5,55	-5,55	-5,55	-19,48
Полюс Золото	1228,8	1267,9	1220,4	698 905	0,56	0,56	0,56	61,87
Северсталь	126	128	123,7	100 837	-3,17	-3,17	-3,17	48,85
ММК	6,989	7,196	6,7	9 756	-2,74	-2,74	-2,74	22,40
НЛМК	35,9	36,5	34,17	23 923	0,42	0,42	0,42	19,07
Полиметалл	219,12	222,7	214	57 892	2,39	2,39	2,39	70,12
ТМК	37	39	35	1 072	-2,14	-2,14	-2,14	24,79
ВСМПО-АВИСМА	680	700	670	1 234	0,74	0,74	0,74	-25,85
Распадская	32,56	33,39	32	3 684	-3,95	-3,95	-3,95	23,99
Банки								
Сбербанк	14,33	14,58	13,75	4 080 060	0,42	0,42	0,42	-37,70
Сбербанк ап	7,91	8,08	7,61	110 438	-0,38	-0,38	-0,38	-12,89
Банк ВТБ	0,0195	0,0197	0,019	306 963	-0,51	-0,51	-0,51	-41,62
Банк Москвы	722	734,99	709	1 007	-1,1	-1,10	-1,10	2,67
Банк Возрождение ао	187,2	191	182	923	-1,84	-1,84	-1,84	-30,67
Банк Возрождение ап	84,98	84,98	84,02	1	-1,64	-1,64	-1,64	-8,77
Телекоммуникации								
МТС	122,9	125,5	119,5	116 832	-0,38	-0,38	-0,38	10,07
Ростелеком ао	288,01	298	281,01	52 879	0,01	0,01	0,01	8,68
Ростелеком ап	19,49	19,9	18	156 693	6,21	6,21	6,21	31,87
СЗТ ао	5,854	5,854	5,7	799	0,24	0,24	0,24	-6,17
СЗТ ап	5,708	5,738	5,6	1 749	-0,61	-0,61	-0,61	7,29
Сибирьтелеком ао	0,32	0,328	0,299	7 031	-2,14	-2,14	-2,14	-0,31
Сибирьтелеком ап	0,306	0,317	0,3	1 206	-1,29	-1,29	-1,29	34,80
Уралсвязьинформ ао	0,299	0,307	0,294	29 332	-1,97	-1,97	-1,97	1,01
Уралсвязьинформ ап	0,216	0,218	0,21	902	-0,46	-0,46	-0,46	16,76
ВолгаТелеком ао	18,1	18,28	17,63	2 955	0	0,00	0,00	13,13
ВолгаТелеком ап	17,75	21,5	17,35	8 428	2,6	2,60	2,60	25,26
Дальсвязь ао	20,59	21,5	20	233	0,68	0,68	0,68	23,29
Дальсвязь ап	18,98	18,98	18,31	144	2,04	2,04	2,04	33,66
Центр.телеком ао	3,69	3,769	3,59	21	-0,27	-0,27	-0,27	-3,73
Центр.телеком ап	3,4	3,57	3,4	212	0	0,00	0,00	25,93
Энергетика								
ОГК-1	0,275	0,279	0,271	1 544	-2,14	-2,14	-2,14	-19,59
ОГК-2	0,274	0,275	0,267	1 283	-2,14	-2,14	-2,14	6,20
ОГК-3	0,332	0,334	0,321	1 044	-0,6	-0,60	-0,60	55,87
ОГК-4	0,411	0,42	0,405	2 181	-2,14	-2,14	-2,14	107,58
ОГК-5	0,732	0,742	0,711	896	-1,61	-1,61	-1,61	-29,48
ОГК-6	0,278	0,281	0,275	674	-3,81	-3,81	-3,81	4,12
ТГК-1	0,0031	0,0031	0,0029	1 446	0	0,00	0,00	-8,82
ТГК-2 ао	0,0031	0,0032	0,0029	123	-3,12	-3,13	-3,13	-3,13
ТГК-4 ао	0,0042	0,0046	0,0041	2 291	-2,33	-2,33	-2,33	-26,32
ТГК-5	0,0031	0,0032	0,003	1 896	-3,12	-3,13	-3,13	-24,39
ТГК-6	0,0036	0,0038	0,0035	760	-5,26	-5,26	-5,26	-5,26
ТГК-8	0,032	0	0	0	0	0,00	0,00	0,00
ТГК-9	0,001	0,0011	0,001	761	-9,09	-9,09	-9,09	-9,09
ТГК-10	52,19	59	49,12	520	-0,57	-0,57	-0,57	69,61
ТГК-11	0,0042	0,0047	0,0041	25	-8,7	-8,70	-8,70	-23,64

	Закр.	Макс.	Мин.	Объем, тыс. руб.	Изм., %, день	Изм., %, нач.нед.	Изм., %, нач.мес.	Изм., %, нач.год.
ТГК-13	0,0311	0	0	0	0	0,00	0,00	-1,27
ТГК-14	0,0023	0,0023	0,0022	203	-4,17	-4,17	-4,17	-4,17
МосЭнерго	0,867	0,871	0,84	1 662	-0,34	-0,34	-0,34	-8,74
ИркЭнерго	6,197	6,329	6,19	225	0,44	0,44	0,44	-19,52
ФСК ЕЭС	0,131	0,14	0,126	294 408	-2,24	-2,24	-2,24	5,65
Русгидро	0,588	0,607	0,577	158 359	0,17	0,17	0,17	-2,65
МОЭСК	0,959	0,994	0,93	333	-2,24	-2,24	-2,24	-22,47
Мосэнергосбыт	0,071	0,073	0,07	387	-4,05	-4,05	-4,05	-21,98
Московская теплосетевая компания	0,8	1,055	0,736	8 872	-3,03	-3,03	-3,03	-10,61
Машиностроение								
Автоваз ао	6,21	6,28	6,13	235	-1,41	-1,43	-1,43	-13,17
Автоваз ап	1,55	0	0	0	0	0,00	0,00	-3,79
КАМАЗ	16,5	16,9	15,8	2 418	-2,94	-2,94	-2,94	-26,40
СОЛЛЕРС	107,11	109,97	105,51	213	-3,4	-3,40	-3,40	-29,99
ОМЗ	21,67	22,5	21	76	3,19	3,19	3,19	-25,33
ИРКУТ	3,11	3,249	3,11	8	0	0,00	0,00	-9,86
Химия								
Уралкалий	44,8	45,53	43,91	102 627	-2,4	-2,40	-2,40	-15,63
Акрон	470,15	489,89	469	8781	-4,83	-4,83	-4,83	56,72

Итоги торгов российскими ADR/GDR, 2 марта:

Биржа	Тип	Закр.	Макс.	Мин.	Объем, млн. долл.	Изм., %, день	Изм., %, нач.нед.	Изм., %, нач.мес.	Изм., %, нач.год.	Кол-во акций ADR, шт.	Цена 1 ак- ции исходя из цены DR, руб.	
Нефть и газ												
Газпром	LSE	ADR	12,40	12,70	12,22	86,35	-4,54	-4,54	-4,54	-12,98	4	110,73
Роснефть	LSE	GDR	3,4471	3,4471	3,31	6,41	-2,07	-2,07	-2,07	-8,08	1	123,13
Сургутнефте- газ ао	LSE	ADR	5,55	5,68	5,37	16,25	-2,97	-2,97	-2,97	8,82	10	19,82
Металлургия												
ГМК Нориль- ский Никель	LSE	ADR	4,48	4,61	4,37	14,04	-4,68	-4,68	-4,68	-29,56	0,1	1600,28
Северсталь	LSE	GDR	3,53	3,54	3,45	1,58	-0,03	-2,75	-2,75	28,83	1	126,09
Мечел	NYSE	ADR	3,25	3,51	3,04	2,89	-7,14	-7,14	-7,14	-18,75	1	116,09
Банки												
Сбербанк	FWB	GDR	50,50	52,00	47,10	0,12	-0,98	-0,98	-0,98	-49,50	100	22,90
Телекоммуникации												
МТС	NYSE	ADR	21,68	24,00	21,50	12,47	-8,48	-8,48	-8,48	-18,74	5	154,88
Вымпелком	NYSE	ADR	4,91	5,50	4,84	8,81	-6,30	-6,30	-6,30	-31,42	0,05	3507,75
Прочие												
Вимм-Билль- Данн	NYSE	ADR	26,43	29,96	25,10	2,44	-10,80	-10,80	-10,80	0,46	1	944,09

Контакты

ЗАО «Балтийское Финансовое Агентство»
197198, Санкт-Петербург, Большой пр. ПС, 48-А,
Тел.: + 7 (812) 329-81-81, факс: + 7 (812) 329-81-80
info@bfa.ru
www.bfa.ru

Аналитический отдел

Дзугаев Роман ведущий аналитик	r.dzugaev@bfa.ru
Плешаков Георгий ведущий аналитик	g.pleshakov@bfa.ru
Микрюкова Мария аналитик	m.mikryukova@bfa.ru

Отдел дилинга

Моржаков Вадим ведущий специалист по дилерской деятельности	v.morzhakov@bfa.ru
Пашков Алексей управляющий портфелем	a.pashkov@bfa.ru

Управление по работе с клиентами

client@bfa.ru

Константинова Виктория начальник управления	+7 (812) 329-81-91 v.konstantinova@bfa.ru
Кукушкина Екатерина начальник клиентского отдела	+7 (812) 329-81-96 e.kukushkina@bfa.ru
Щекина Елена специалист клиентского отдела	+7 (812) 329-81-71 e.schekina@bfa.ru
Ефанова Александра специалист клиентского отдела	+7 (812) 329-81-73 a.efanova@bfa.ru

Отдел брокерских операций

+7 (812) 329-81-95

Шевцов Павел начальник отдела	p.shevtsov@bfa.ru
Тураев Дмитрий заместитель начальника отдела	d.turaev@bfa.ru
Мишарев Андрей специалист отдела брокерских операций	a.misharev@bfa.ru

Настоящий обзор подготовлен аналитическим отделом ЗАО «Балтийское Финансовое Агентство» и носит исключительно информационный характер. Данная информация не может рассматриваться как обязательство компании по заключению сделок с инвестиционными инструментами, упоминаемыми в публикации. Информация, содержащаяся в обзоре, получена из источников, признаваемых нами достоверными, однако ЗАО «Балтийское Финансовое Агентство» не несет ответственности за точность представленных данных. ЗАО «Балтийское Финансовое Агентство», ее клиенты и сотрудники могут иметь позицию или какой-либо интерес в любых сделках и инвестициях прямо или косвенно упоминаемых в настоящей публикации. ЗАО «Балтийское Финансовое Агентство» и ее сотрудники не несут ответственности за прямой или косвенный ущерб, наступивший в результате использования настоящей публикации или ее содержания.

Закрытое акционерное общество «Балтийское Финансовое Агентство»
Аналитический отдел
Тел. (812) 329-81-81