



БФА

Будни миллионов

Индекс	Закр.	Изм., %
Акции		
Азия		
NIKKEI 225	7 445,94	-0,20
KOSPI COMP	1 058,34	-0,82
TSEC WEIGHTED	4 518,56	0,55
HANG SENG	12 900,74	-0,80
США		
DOW JONES IND.	7 270,89	-1,09
S&P 500	764,90	-1,07
NASDAQ COMPOSITE	1 425,40	-1,14
Европа		
FTSE 100	3 848,98	0,85
CAC 40	2 696,92	-2,09
DAX	3 846,21	-1,27
Россия и BRIC		
IBOVESPA SAO PAULO	38 231,58	-1,25
SSE COMP	2 212,392	0,26
BSE SENSEX	8 813,60	-1,00
ММВБ	632,78	0,55
Объем, Фондовый рынок, млн. долл.	2 094,64	
PTC	538,11	2,56
Объем, млн. долл.	3,167	
MSCI Russia	344,13	1,15
MSCI Emerg. Markets	505,43	0,53

Валюта		
EUR/USD	1,2860	-0,91
EUR/RUR	45,9670	-0,12
USD/RUR	35,7442	-0,78

Сырье, металлы, долл.		
Brent	44,29	4,21
Light	42,50	6,36
Золото	965,70	-0,35
Серебро	13,880	-0,84
Медь	3 349,50	3,04
Алюминий	1 293,40	0,11
Никель	9 850,00	1,35
Цинк	1 101,15	1,30

Ликвидность и рынок МБК



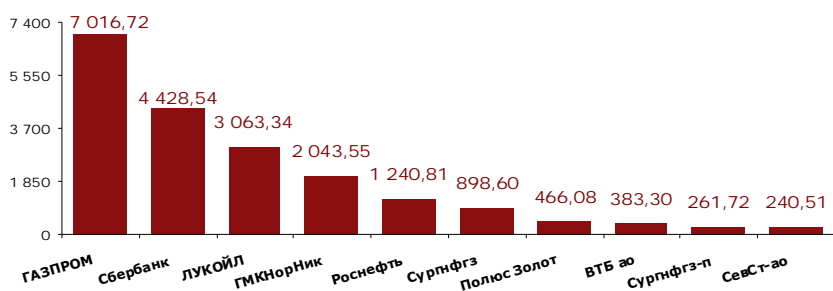
* ставка MIACR – средневзвешенная (по объемам фактических сделок) ставка предоставления межбанковских кредитов коммерческими банками

Лидеры роста и падения предыдущего дня, 25 февраля

ММВБ, ликвидные акции, %			
Рост		Падение	
ТГК-6	25,81	Транснф ап	-2,20
ТГК-5	16,67	ИнтеРАО	-1,41
Новатэк ао	7,37	МТС-ао	-1,36
ОГК-3 ао	5,48	ВТБ ао	-1,01
Мечел ао	5,26	ЛУКОЙЛ	-0,74

PTC, классический и биржевой рынки, %			
Рост		Падение	
ОГК-3, ао (OGKC)	10,59	Синергия, ао (SYNG)	-8,33
Магнит, ао (MGNT)	7,10	Группа компаний ПИК, ао (PIKK)	-3,47
Сургутнефтегаз, ао (SNGS)	3,96		
НК Роснефть, ао (ROSN)	3,83		
Лукойл, ао (LKOH)	3,68		

Лидеры по объему торгов: ММВБ, млн. руб.



Главные новости сегодня*:

- 16.30 **МСК** – первичная безработица в США за неделю до 21 февраля
- 18.00 **МСК** – продажи нового жилья в США за январь

* все новости представлены в Календаре событий, расширенная версия – на сайте БФА в разделе «Аналитика / Экономический календарь»

Прогноз на сегодня (аналитический отдел):

сегодня мы ожидаем продолжение растущей динамики рынка на открытии, основанной прежде всего на плюсовом закрытии торгов по нефти (+4-6 %). Вместе с тем в текущий момент мы наблюдаем замедление роста во фьючерсах на американские индексы и недостаточно внятную динамику по нефти – на наш взгляд, указанные факторы сумеют внести негативный вклад в динамику рынка сегодня

Факторы внешних рынков

повышательная динамика по нефти (в пределах +0,1-0,5 %) и фьючерсам на американские индексы +0,05-0,2 %), смешанное движение азиатских площадок, отрицательное закрытие США

К открытию (отдел дилинга)

учитывая динамику цен на нефть, мы предполагаем, что станем свидетелями открытия российского рынка в положительной зоне и не исключаем, что такая динамика сохранится в течение торгового дня. Вместе с тем, мы призываем игроков обратить внимание на пятиминутные графики основных фишек, на которых отчетливо видны сформированные за последние несколько дней треугольные формации, направление выхода из которых, безусловно, будет определяющим (11.10 – 11.30 – говорим об открытии + торговая идея)

Подробнее:

Итоги предыдущего дня: что ждать с открытия	2
Календарь событий на сегодня	6
Итоги торгов, ММВБ, 25 февраля	7
Итоги торгов российскими ADR/GDR, 25 февраля	8

В течение дня:

- 10.05 – 10.15 **Итоги предыдущего дня**
- 11.15 – 11.30 **Говорим об открытии + торговая идея**
- По ходу сессии Актуальные комментарии по новостям и событиям**
- 16.00 – 16.45 **Говорим о рынке во второй половине сессии**

Итоги предыдущего дня: что ждать с открытия**Российский фондовый рынок**

Сильной рост на фондовых площадках США и плюсовое закрытие нефти накануне стали ключевыми факторами открытия российского рынка акций гэпом вверх. Уже в первые минуты торгов фондовые индексы взлетели на 3 %. К середине дня рост на рынке снизился и движение фондовых индексов перешло в боковой коридор.

К закрытию торговой сессии на фоне разнонаправленных данных американской статистики, а также фиксации прибыли участниками рынка индексы начали корректироваться вниз.

По итогам торговой сессии основные российские фондовые индексы РТС и ММВБ выросли на 2,56 % и 0,55 % соответственно.

Российский рубль также укрепился по итогам вчерашних торгов, что в первую очередь связано с повышенным спросом на национальную валюту в период налоговых платежей

Макроэкономический фон

Доходы федерального бюджета РФ в 2009 году снизятся на 42 % по сравнению с объемом средств, заложенных в законе о бюджете на текущий год, расходы вырастут примерно на 500 млрд. руб. и составят 9,5 трлн. руб., дефицит составит 8 % ВВП, сообщил вице-премьер, министр финансов РФ А. Кудрин. А. Кудрин отметил, что доходы бюджета в 2009 году будут на 31,5 % ниже, чем доходы, полученные федеральным бюджетом в 2008 году.

Объем иностранных инвестиций, поступивших в российскую экономику в 2008 году, составил 103 769 млн. долл., что на 14,2 % меньше, чем в 2007 году.

Решения, необходимые для предоставления первых государственных гарантий по кредитам для промышленных предприятий, могут быть приняты в начале марта, заявил в среду замглавы МЭРТ РФ О. Савельев.

14 февраля правительство утвердило предоставления государственных гарантий по кредитам для промышленных предприятий, отобранных правительством РФ. Кредиты могут быть запрошены предприятиями в российских банках как на осуществление основной производственной деятельности, так и на капитальные вложения. Срок кредита – от 6 месяцев до 5 лет. При этом государство предоставляет гарантию промышленным предприятиям в размере до 50 % от суммы основного долга. Государство не гарантирует обеспечения уплаты предприятием процентов, комиссий, неустоек, штрафов и пеней. Гарантия предоставляется на сумму не менее 150 млн. рублей. Общая сумма гарантий, предоставляемых одной компании, не может превышать 10 млрд. рублей.

Гарантии предоставляются при условии отсутствия у компании задолженности по платежам в бюджет РФ и наличия дополнительно еще одного обеспечения по кредитному договору. При этом общая сумма обеспечения должна составлять не менее

100 % суммы кредита

Банки

На банковский сектор продолжают, в большей степени, влиять внешние факторы, что в целом оказывает негативное воздействие на его бумаги. По итогам торговой сессии индекс отрасли MICEX FNL упал на 1,04 %, остановившись на отметке 1 707,15 пунктов, что стало единственным отрицательным результатом среди секторов.

Акции банков ВТБ и Сбербанк потеряли за сессию 1,01 % и 0,49 % соответственно.

Минфин РФ оценивает объем невозвратов по банковским кредитам на уровне 10 %, сообщил А. Кудрин. По его словам, для того, чтобы банки могли зарезервировать такие средства, необходимо капитализировать банковскую систему. В частности, говоря о крупнейших 30 банках РФ, А.Кудрин отметил, что «резервирование должно составить 883 млрд. руб.». Если не учитывать Сбербанк, ВТБ и Россельхозбанк, то 27 остальных банков из числа 30 крупнейших должны зарезервировать 351 млрд. руб. расходов для сохранения своей устойчивости.

ЦБ РФ не поддерживает идею временного вхождения в капитал частных банков и снижения норматива достаточности капитала, сообщил директор департамента лицензирования деятельности и финансового оздоровления кредитных организаций Банка России М. Сухов.

Сбербанк РФ в январе 2009 года получил чистую прибыль по РСБУ в размере 3,5 млрд. руб. Это в 3,3 раза меньше, чем за январь прошлого года, когда чистая прибыль банка составила 11,6 млрд. руб. При этом, согласно сообщению банка, положительный финансовый результат от операций с ценными бумагами, отраженный в отчете о прибылях и убытках, в январе составил 3,3 млрд. руб. и получен за счет процентного дохода



Нефть и газ

Если в начале торгов нефтегазовая отрасль была лидером роста, то к концу дня покупки в секторе заметно уменьшились. Как мы уже отмечали, ключевым драйвером роста в секторе стала положительная динамика цен на нефть на фоне ожиданий данных о коммерческих запасах энергоносителей в США.

По итогам торгов индекс отрасли MICEX O&G вырос на 1,37 %, закрывшись на отметке 1 279,11 пунктов.

В лидерах роста оказались акции компании Новатэк, подорожавшие на 7,37 %. В лидерах падения оказались бумаги компаний Татнефть и Лукойл, потерявшие за время торгов 0,53 % и 0,74 %.

Министерство энергетики прогнозирует сокращение добычи нефти в РФ в первом квартале 2009 году по сравнению с аналогичным периодом прошлого года на 1,1 % до примерно 120 млн. тонн.

Согласно данным ЦДУ ТЭК, в первом квартале 2008 года добыча нефти составила 121,389 млн. тонн, добыча газа в первом квартале 2009 года сохраниться на уровне прошлого года в объеме 180 млрд. кубометров.

Экспорт российской нефти в первом квартале 2009 года может также сократиться на 1,5 % – до 57,1 млн. тонн. Годом ранее экспорт нефти из России достигал 57,986 млн. тонн.

Правительство РФ на заседании в четверг планирует рассмотреть поправки в ст. 138 и 325 Таможенного кодекса РФ в части изменения правил и сроков уплаты нефтяными компаниями экспорт-



ной пошлины на нефть

Металлургия

Металлургический сектор также рос на фоне дорожающих металлов и благоприятной рыночной конъюнктуры. По итогам торгов индекс отрасли MICEX M&M вырос на 1,18 %, закрывшись на значении 1 505,05 пунктов.

В лидерах роста оказались акции компаний Мечел, ММК и Северсталь, подорожавшие на 5,26 %, 2,5 % и 2,44 % соответственно. Динамику несколько хуже рынка показали акции компании ГК Норильский Никель и Полюс Золото, поднявшиеся на 0,06 % и 0,33 %

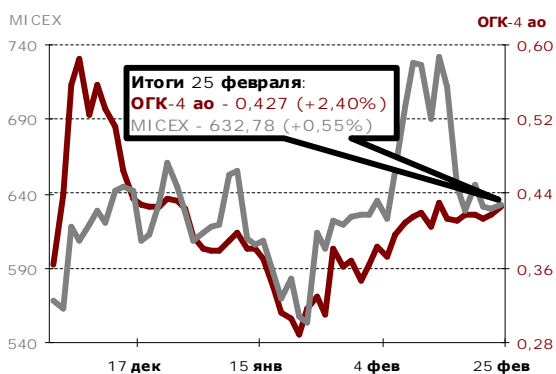


Телекоммуникации

Сектор телекоммуникаций по итогам торгового дня закрылся в зеленой зоне на фоне общего роста на рынке: отраслевой MICEX TLC вырос на 0,84 %, закрывшись на отметке 696,31 пунктов.

В лидерах роста оказались акции компании Уралсвязьинформ, Центртелеком и Сибирьтелеком, подорожавшие на 1,67 %, 0,92 % и 0,91 % соответственно.

Хуже рынка выглядели акции компаний ЮТК и МТС, потерявшие за день 2,27 % и 1,36 %



Энергетика

Сектор электроэнергетики оказался лидером роста на российском рынке акций: по итогам торгов индекс отрасли MICEX PWR вырос на 1,87 %, закрывшись на отметке 876,39 пунктов.

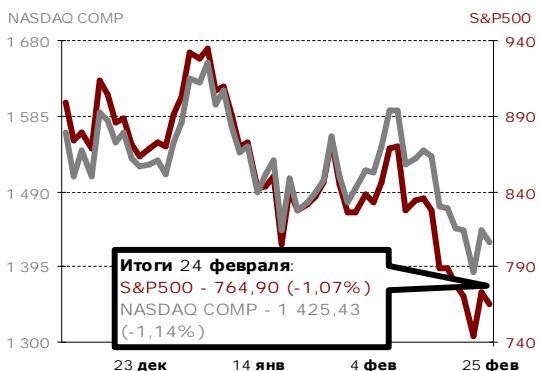
В лидерах роста были акции компаний ТГК-6 (+25,81 %), ТГК-5 и ТГК-2 (обе +16,67 %).

Хуже рынка выглядели акции сетевых компаний: так, бумаги МРСК Сибири, МРСК Центра и МРСК Волги потеряли 3,49 %, 2,86 % и 2,55 %.

Розничные потребители электроэнергии, согласно данным за прошлую неделю, должны энергосбытовым компаниям РФ 100 млрд. руб. В свою очередь долги энергосбытовых компаний на оптовом рынке электроэнергии составляют 22 млрд. руб., что на 5 млрд. руб. выше, чем на начало года.

Наблюдательный совет некоммерческого партнерства «Совет рынка» 27 февраля рассмотрит концепцию долгосрочного рынка мощности

Зарубежные фондовые рынки



Американский фондовый рынок вчера скорректировался вниз после ралли вторника (DJIA -1,09 %, S&P500 -1,07 %, NASDAQ -1,14 %). Помимо желаний спекулянтов зафиксировать прибыль в акциях после локального отскока вверх, причиной падения стали и очередные негативные данные макростатистики (сокращение перепродаж домов в США в январе достигло минимума с 1997 г. и составило 5,3 %). Однако акции банков и автомобилестроения продолжили демонстрировать положительную динамику: S&P BANKS и S&P Automobile Manufacturers Sub-Industry Index выросли вчера более чем на 3 %.

Европейские фондовые индексы закрылись разнонаправленно. Британский FTSE 100 прибавил 0,85 % на информации о том, что Минфин Великобритании разрабатывает план страхования банков от новых потерь по неликвидным активам. Предварительный объем программы может составить 500 млрд. фунтов, большая часть из которых будет направлена в Royal Bank of Scotland. Немецкий DAX и французский CAC40 не смогли удержаться от падения и просели на 1,27 % и 0,41 % соответственно.



Нефть вчера подскочила вчера еще на 4-6 % на фоне выхода данных о существенном сокращении запасов бензина в США на прошлой неделе (на 1,5 % до 215,3 млн. баррелей). Нефть марки Brent преодолела вчера отметку в 44 долл. за баррель, WTI – 42 долл. за баррель.

Азия с утра демонстрирует смешанную динамику: Nikkei 225 снижается на 0,2 %, KOSPI – на 0,8 %, SSE COMPOSITE подрастает на 0,3 %.

Фьючерсы на индексы США и на нефть с утра растут: на 0,3 % и на 0,5 % соответственно.

Несмотря на утренний отскок, американские индексы могут сегодня вновь снизиться под давлением негативных статданных



Календарь событий на сегодня:

Время, МСК	Регион	Событие	За период	Единица измерения, база для сравнения	Прогноз	Предыдущее (за период)	Влияние на рынок
13.00	Германия	Индекс потребительских цен пересмотренный	Февраль	прирост к пред. месяцу, %	0,4	-0,5 (предварит. значение)	Нейтрально
13.00	Германия	Индекс потребительских цен пересмотренный	Февраль	прирост к соотв. месяцу пред. года, %	0,8	0,9 (предварит. значение)	Нейтрально
16.30	США	Заказы на товары длительного пользования	Январь	прирост к пред. месяцу, %	-2,3	-2,6 (декабрь к ноябрю)	Нейтрально
16.30	США	Количество первичных обращений за пособиями по безработице (первичная безработица)	Неделя до 21 февр.	тыс. заявок	625	627 (неделя до 14 февр.)	Нейтрально
16.30	США	Количество последующих обращений за пособиями по безработице (длящаяся безработица)	Неделя до 14 февр.	тыс. заявок	5 024	4 987 (неделя до 7 февр.)	Нейтрально
18.00	США	Продажи нового жилья	Январь	тыс. домов	327	331 (декабрь)	Нейтрально
18.00	США	Продажи нового жилья	Январь	прирост к пред. месяцу, %	-1,4	-14,7 (декабрь к ноябрю)	Нейтрально

Итоги торгов, ММВБ, 25 февраля:

	Закр.	Макс.	Мин.	Объем, тыс. руб.	Изм., %, день	Изм., %, нач.нед.	Изм., %, нач.мес.	Изм., %, нач.год.
Нефть и газ								
Газпром	112,75	116,48	112,18	7 037 081	0,67	0,99	-1,70	4,40
Роснефть	113,15	116,57	112,91	1 242 319	0,07	0,58	1,79	2,03
ЛУКОЙЛ	1066,07	1124,44	1064,98	3 075 204	-0,74	-2,29	-8,65	10,46
Сургутнефтегаз ао	18,111	19,099	18,111	902 652	0,53	4,09	17,89	9,43
Сургутнефтегаз ап	7,835	8,12	7,804	262 623	-0,23	-0,81	7,45	28,89
Татнефть ао	63,3	66,5	62,62	88 954	-0,53	-2,07	7,31	14,57
Татнефть ап3	29,83	30,98	29,5	1 663	0,54	0,71	12,02	46,58
Газпром нефть	70,25	72,77	70,15	73 525	0,03	-2,04	-4,32	12,54
Металлургия								
Нор.Никель	1598	1675	1590	2 046 461	0,06	-1,84	7,46	-20,10
Полюс Золото	1199	1209,47	1151,33	468 047	0,33	-2,04	17,20	57,94
Северсталь	125,5	130,26	123,5	241 536	2,44	5,36	39,38	48,26
ММК	6,97	7,349	6,92	13 536	2,5	0,74	8,41	22,07
НЛМК	35	36	34,73	48 399	1,07	-3,71	4,48	16,09
Полиметалл	218,5	241,23	207	39 259	1,96	-1,58	39,17	69,64
ТМК	36,28	37,2	35,7	5 946	2,81	-1,31	5,77	22,36
ВСМПО-АВИСМА	675	710	668	8 280	-2,17	-11,42	-21,97	-26,39
Распадская	32,5	34,5	32,21	8 305	0	-1,04	5,86	23,76
Банки								
Сбербанк	14,16	14,99	14,13	4 434 625	-0,49	-1,67	-13,87	-38,43
Сбербанк ап	7,84	8,1	7,72	129 406	1,29	2,08	4,67	-13,66
Банк ВТБ	0,0196	0,0205	0,0195	384 940	-1,01	-1,51	-10,91	-41,32
Банк Москвы	718,99	725	699	3 666	1,41	1,27	1,05	2,25
Банк Возрождение ао	188,11	196,98	188	384	-3,43	-6,88	-18,57	-30,33
Банк Возрождение ап	80,85	81,92	79,3	96	-0,19	2,99	13,22	-13,20
Телекоммуникации								
МТС	119,5	126	118,65	79 849	-1,36	-1,36	7,66	7,02
Ростелеком ао	287,97	297,97	284	48 064	-0,36	-3,35	-6,81	8,67
Ростелеком ап	17,8	18,5	17,75	34 115	0,51	0,28	27,69	20,43
СЗТ ао	5,899	6,17	5,767	955	0,49	0,92	7,86	-5,45
СЗТ ап	5,6	6	5,584	4 003	-2,95	-3,76	10,87	5,26
Сибирьтелеком ао	0,334	0,339	0,327	3 636	0,91	-1,18	38,02	4,05
Сибирьтелеком ап	0,309	0,32	0,309	1 288	-0,32	-0,32	41,74	36,12
Уралсвязьинформ ао	0,305	0,31	0,299	27 037	1,67	0,33	20,55	3,04
Уралсвязьинформ ап	0,22	0,224	0,214	982	-0,45	0,92	22,22	18,92
ВолгаТелеком ао	18,07	18,55	18,02	1 543	-0,06	-0,71	19,67	12,94
ВолгаТелеком ап	17,54	17,97	17,15	4 116	0,34	1,10	30,02	23,78
Дальсвязь ао	20,26	20,99	20	445	0,85	-0,83	17,45	21,32
Дальсвязь ап	18,1	19	17,84	496	1,12	0,17	30,31	27,46
Центр.телеком ао	3,729	3,749	3,61	1 733	0,92	-1,35	5,19	-2,71
Центр.телеком ап	3,48	3,67	3,48	42	-3,33	-0,85	15,61	28,89
Энергетика								
ОГК-1	0,286	0,3	0,282	4 916	1,42	2,14	-4,98	-16,37
ОГК-2	0,267	0,274	0,262	9 018	2,69	1,14	5,12	3,49
ОГК-3	0,327	0,355	0,31	12 618	5,48	5,48	14,34	53,52
ОГК-4	0,427	0,475	0,417	22 667	2,4	3,14	16,35	115,66
ОГК-5	0,714	0,733	0,706	2 920	0,99	-0,56	-1,24	-31,21
ОГК-6	0,272	0,28	0,267	6 466	1,87	0,74	5,02	1,87
ТГК-1	0,0031	0,0033	0,0029	5 204	3,33	6,90	14,81	-8,82
ТГК-2 ао	0,0028	0,0029	0,0024	1 803	16,67	12,00	21,74	-12,50
ТГК-4 ао	0,0042	0,0044	0,0037	2 821	10,53	10,53	-10,64	-26,32
ТГК-5	0,0035	0,0038	0,0029	22 447	16,67	20,69	16,67	-14,63
ТГК-6	0,0039	0,004	0,0031	12 004	25,81	30,00	44,44	2,63
ТГК-8	0,032	0	0	0	0	0,00	0,00	0,00
ТГК-9	0,0011	0	0	0	0	22,22	10,00	0,00
ТГК-10	48,1	49,95	47,02	821	-1,82	-3,78	52,70	56,32
ТГК-11	0,0045	0,0046	0,004	188	12,5	9,76	0,00	-18,18

	Закр.	Макс.	Мин.	Объем, тыс. руб.	Изм., %, день	Изм., %, нач.нед.	Изм., %, нач.мес.	Изм., %, нач.год.
ТГК-13	0,0271	0,029	0,0226	1 931	8,84	18,34	17,32	-13,97
ТГК-14	0,0023	0,0026	0,0022	833	0	15,00	9,52	-4,17
МосЭнерго	0,883	0,906	0,865	3 291	3,64	2,32	0,23	-7,05
ИркЭнерго	6,3	6,51	6,15	229	2,69	3,09	-4,21	-18,18
ФСК ЕЭС	0,116	0,124	0,115	172 029	0	16,00	36,47	-6,45
Русгидро	0,61	0,628	0,604	165 168	1,33	3,74	3,04	0,99
МОЭСК	0,997	1,039	0,94	531	-0,3	-4,59	38,66	-19,40
Мосэнергосбыт	0,08	0,082	0,076	307	8,11	6,67	14,29	-12,09
Московская теплосетевая компания	0,848	0,85	0,627	1 112	2,91	9,14	-3,09	-5,25
Машиностроение								
Автоваз ао	6,2	6,45	6,1	608	-0,37	1,31	2,14	-13,31
Автоваз ап	1,55	0	0	0	0	0,00	0,00	-3,79
КАМАЗ	16,97	17,74	16,68	2 434	-1,05	-1,62	23,24	-24,31
СОЛЛЕРС	108,97	110	105,51	3 907	3,78	3,78	22,44	-28,78
ОМЗ	20,39	21	20,07	28	-2,9	-2,90	-21,58	-29,74
ИРКУТ	3,19	3,361	3,15	494	-4,49	-4,72	-3,80	-7,54
Химия								
Уралкалий	44,38	45,48	43,92	203 065	1,46	2,87	-1,49	-16,42
Акрон	463,1	483	462	3658	-0,24	-2,50	29,90	54,37

Итоги торгов российскими ADR/GDR, 25 февраля:

Биржа	Тип	Закр.	Макс.	Мин.	Объем, млн. долл.	Изм., %, день	Изм., %, нач.нед.	Изм., %, нач.мес.	Изм., %, нач.год.	Кол-во акций ADR, шт.	Цена 1 ак- ции исходя из цены DR, руб.	
Нефть и газ												
Газпром	LSE	ADR	12,61	13,09	12,10	146,82	1,29	1,69	-2,78	-11,51	4	113,57
Роснефть	LSE	GDR	3,22	3,31	3,18	45,36	1,58	2,88	3,54	-14,13	1	116,00
Сургутнефте- газ ао	LSE	ADR	5,10	5,31	5,06	22,83	2,62	5,81	19,16	0,00	10	18,37
Металлургия												
ГМК Нориль- ский Никель	LSE	ADR	4,49	4,65	4,47	21,38	1,81	1,81	8,45	-29,40	0,1	1617,54
Северсталь	LSE	GDR	3,55	3,66	3,48	4,98	0,03	5,97	36,54	29,56	1	127,89
Мечел	NYSE	ADR	3,90	4,12	3,57	3,67	-2,50	9,86	14,71	-2,50	1	140,50
Банки												
Сбербанк	FWB	GDR	54,00	56,10	52,00	0,11	0,00	-6,90	-16,28	-46,00	100	24,79
Телекоммуникации												
МТС	NYSE	ADR	22,50	23,13	21,59	7,76	-4,82	0,18	5,63	-15,67	5	162,11
Вымпелком	NYSE	ADR	5,44	5,88	5,26	8,67	-7,80	-3,20	-10,67	-24,02	0,05	3919,56
Прочие												
Вимм-Билль- Данн	NYSE	ADR	28,05	28,73	26,61	0,88	-0,53	3,62	15,67	6,61	1	1010,51

Контакты

ЗАО «Балтийское Финансовое Агентство»
197198, Санкт-Петербург, Большой пр. ПС, 48-А,
Тел.: + 7 (812) 329-81-81, факс: + 7 (812) 329-81-80
info@bfa.ru
www.bfa.ru

Аналитический отдел

Дзугаев Роман ведущий аналитик	r.dzugaev@bfa.ru
Плешаков Георгий ведущий аналитик	g.pleshakov@bfa.ru
Микрюкова Мария аналитик	m.mikryukova@bfa.ru

Отдел дилинга

Моржаков Вадим ведущий специалист по дилерской деятельности	v.morzhakov@bfa.ru
Пашков Алексей управляющий портфелем	a.pashkov@bfa.ru

Управление по работе с клиентами

client@bfa.ru

Константинова Виктория начальник управления	+7 (812) 329-81-91 v.konstantinova@bfa.ru
Кукушкина Екатерина начальник клиентского отдела	+7 (812) 329-81-96 e.kukushkina@bfa.ru
Щекина Елена специалист клиентского отдела	+7 (812) 329-81-71 e.schekina@bfa.ru
Ефанова Александра специалист клиентского отдела	+7 (812) 329-81-73 a.efanova@bfa.ru

Отдел брокерских операций

+7 (812) 329-81-95

Шевцов Павел начальник отдела	p.shevtsov@bfa.ru
Тураев Дмитрий заместитель начальника отдела	d.turaev@bfa.ru
Мишарев Андрей специалист отдела брокерских операций	a.misharev@bfa.ru

Настоящий обзор подготовлен аналитическим отделом ЗАО «Балтийское Финансовое Агентство» и носит исключительно информационный характер. Данная информация не может рассматриваться как обязательство компании по заключению сделок с инвестиционными инструментами, упоминаемыми в публикации. Информация, содержащаяся в обзоре, получена из источников, признаваемых нами достоверными, однако ЗАО «Балтийское Финансовое Агентство» не несет ответственности за точность представленных данных. ЗАО «Балтийское Финансовое Агентство», ее клиенты и сотрудники могут иметь позицию или какой-либо интерес в любых сделках и инвестициях прямо или косвенно упоминаемых в настоящей публикации. ЗАО «Балтийское Финансовое Агентство» и ее сотрудники не несут ответственности за прямой или косвенный ущерб, наступивший в результате использования настоящей публикации или ее содержания.

Закрытое акционерное общество «Балтийское Финансовое Агентство»
Аналитический отдел
Тел. (812) 329-81-81