

**БФА***Будни миллионов*

Утренний обзор рынков

25 февраля 2009 г.

Индекс	Закр.	Изм., %
Акции		
Азия		
NIKKEI 225	7 466,83	2,73
KOSPI COMP	1 068,37	0,42
TSEC WEIGHTED	4 493,74	1,43
HANG SENG	12 885,64	0,68
США		
DOW JONES IND.	7 350,94	3,32
S&P 500	773,14	4,01
NASDAQ COMPOSITE	1 441,80	3,90
Европа		
FTSE 100	3 816,44	-0,89
CAC 40	2 708,05	-2,09
DAX	3 895,75	-1,03
Россия и BRIC		
IBOVESPA SAO PAULO	38 714,64	-2,56
SSE COMP	2 154,502	-2,10
BSE SENSEX	8 964,69	1,62
ММВБ	629,31	-0,37
Объем, Фондовый рынок, млн. долл.	2 282,96	
PTC	524,69	1,44
Объем, млн. долл.	2,260	
MSCI Russia	340,22	3,25
MSCI Emerg. Markets	502,74	-1,45

Валюта		
EUR/USD	1,2744	-1,25
EUR/RUR	45,9108	-1,11
USD/RUR	36,0254	-0,14

Сырье, металлы, долл.		
Brent	42,50	3,68
Light	39,96	3,95
Золото	969,10	-2,56
Серебро	14,450	-0,28
Медь	3 190,50	-0,18
Алюминий	1 253,40	0,13
Никель	9 461,50	0,39
Цинк	1 064,00	-0,79

Ликвидность и рынок МБК



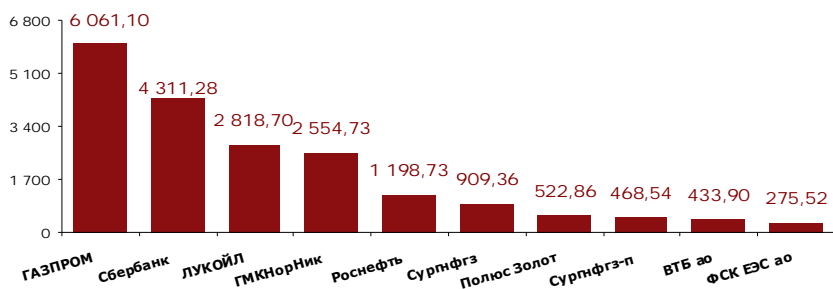
* ставка MIACR – средневзвешенная (по объемам фактических сделок) ставка предоставления межбанковских кредитов коммерческими банками

Лидеры роста и падения предыдущего дня, 24 февраля

ММВБ, ликвидные акции, %		
Рост	Падение	
ТГК-9	22,22	НЛМК ао -4,73
ФСК ЭЭС ао	16,00	Полиметалл -3,47
ИнтерРАО	7,58	Ростел-ао -3,00
Сургнфгз	3,53	ПолюсЗолот -2,36
СевСт-ао	2,85	Газпрнефть -2,06

PTC, классический и биржевой рынки, %		
Рост	Падение	
ГМК Норильский никель, ао (GMKN)		ВСМПО-АВИСМА, ао (VSMO) -10,00
Сбербанк России, ао (SBER)		Магнит, ао (MGNT) -3,12
Газпром, ао (GAZP)		ОГК-3, ао (OGKC) -2,30
Распадская, ао (RASP)		Фармстандарт, ао (PHST) -2,26
Лукойл, ао (LKOH)		Распадская, ао (RASP) -0,56

Лидеры по объему торгов: ММВБ, млн. руб.



Главные новости сегодня*:

- 18.00 **МСК** – продажи на вторичном рынке жилья в США за январь
- 18.35 **МСК** – запасы нефти и их изменение в США за неделю до 20 февраля

* все новости представлены в Календаре событий, расширенная версия – на сайте БФА в разделе «Аналитика / Экономический календарь»

Прогноз на сегодня (аналитический отдел):

хороший рост американского рынка после достаточно долгой понижательной волны выступит импульсом к положительному открытию российских площадок. На наш взгляд, этот же фактор обеспечит и плюсовое открытие рынков в Европе. С некоторой определенностью можно ожидать сохранения положительного движения на протяжении большей части сессии. Не исключен опережающий рост в банковских бумагах: здесь хороший фон по заокеанскому финансовому сектору

Факторы внешних рынков

понижательная динамика по нефти (в пределах -1 %) и фьючерсам на американские индексы (-0,0,2-0,3 %), смешанное движение азиатских площадок, положительное закрытие США

К открытию (отдел дилинга)

мы полагаем, что открытие российского рынка состоится в положительной зоне и допускаем, что повышательная тенденция останется господствующей в течение всего дня (11.10 – 11.30 – *говорим об открытии + торговая идея*)

Подробнее:

Итоги предыдущего дня: что ждать с открытия	2
Календарь событий на сегодня	6
Итоги торгов, ММВБ, 24 февраля	7
Итоги торгов российскими ADR/GDR, 24 февраля	8

В течение дня:

- 10.05 – 10.15 **Итоги предыдущего дня**
- 11.15 – 11.30 **Говорим об открытии + торговая идея**
- По ходу сессии Актуальные комментарии по новостям и событиям**
- 16.00 – 16.45 **Говорим о рынке во второй половине сессии**

Итоги предыдущего дня: что ждать с открытия

Российский фондовый рынок

Сильное снижение на американских торговых площадках, а также рекордное за последние 5 лет падение на азиатских биржах не дали шанса российским торговым площадкам открыться в зоне положительных значений. Уже в первые минуты торгов индекс ММВБ свалился на 2,8 %, отыгрывая негатив, царящий на внешних рынках.

К середине торгов рынок предпринял попытку к отскоку на фоне корректирующихся вверх американских фьючерсов. Положительная коррекция отечественных индексов к уровням начала торгов началась с открытием американских площадок, которые с открытия торгов ушли в рост.

По итогам торгового дня индекс РТС перешел в зону положительных значений, укрепившись на 1,44 % и закрывшись на отметке 524,69 пункта, а индекс ММВБ все же остался в красной зоне, снизившись на 0,37 % и закрывшись на уровне 629,31 пунктов

Макроэкономический фон

ВВП РФ в январе 2009 года упал к январю 2008 года на 8,8 %. Ранее глава Минэкономразвития Э. Набиуллина сообщила, что к декабрю прошлого года падение ВВП в январе составило 2,4 %.

По оценке Минэкономразвития, в 4 квартале рост ВВП РФ замедлился до 1,1 %, а по итогам 2008 г составил 5,6 % за счет успешного первого полугодия.

В январе темпы роста инвестиций в основной капитал упали на 15,5 % к январю 2008 года. Именно резкое снижение инвестиционной активности и стало основной причиной падения ВВП.

Государство готово пойти на урезание расходных статей бюджета в 2010-2011 годах, если мировой финансовый кризис затянется, заявил помощник президента РФ А. Дворкович.

В бюджете 2009 года тотального секвестра не будет. Как заявил А. Дворкович, «в первую очередь возрастут траты на выплату социальных пособий и пенсий, поддержку регионов, капитализацию банковского сектора, субсидирование процентных ставок, предоставление гарантий предприятиям для получения кредитов. Плюс жилищные программы. Эти сферы приоритетны»

Банки

Бумаги сектора, став лидерами падения предыдущей недели, двигались относительно основного рыночного движения. По итогам торговой сессии индекс отрасли MICEX FNL снизился на 0,43 %, закрывшись на отметке 1 725,01 пунктов и отыграв практически все свое снижение в первой половине дня.

Акции ВТБ и Сбербанка просели на 0,5 % и 1,18 % соответственно.

ЦБ РФ внес изменения в порядок проведения операций прямого репо на аукционной основе в рамках проводимой работы по совершенствованию механизма регулирования банковской ликвид-



ности.

С 24 февраля ЦБ РФ ежедневно устанавливает минимальную ставку на аукционе прямого репо Банка России на срок 1 день, а также с 3 марта будет устанавливать еженедельно минимальную ставку на аукционе прямого репо на срок 1 неделя, на уровне не ниже минимальных процентных ставок для указанных операций, устанавливаемых советом директоров ЦБ.

С 3 марта Банк России также будет еженедельно устанавливать максимальный объем средств, предоставляемых на аукционе прямого репо на срок 1 неделя

Нефть и газ

Нефтегазовый сектор также находился под давлением внешних факторов, отыгрывая как снижение основных мировых фондовых индексов, так и сильное падение цены на нефть, однако положительная коррекция в конце дня на фоне ожиданий инвесторов позволила акциям сектора выйти из зоны снижения. По итогам торговой сессии индекс отрасли MICEX O&G вырос на 0,23 %, закрывшись на значении 1 261,85 пункт.

В лидерах роста оказались акции компаний Сургутнефтегаз и Новатэк, подорожавшие на 3,53 % и 1,47 % соответственно.

Хуже рынка выглядели акции Газпромнефти, подешевевшие на 2,06 %, а также бумаги Лукойла и Татнефти, одинаково снизившиеся на 1,55 %.

Металлургия

Сильное падение цен на основные промышленные металлы (цена на алюминий упала во вторник до минимального показателя за семь лет на фоне снижения спроса на металл со стороны автопроизводителей), стало ключевым драйвером снижения котировок акций в секторе. По итогам торговой сессии индекс отрасли MICEX M&M потерял 2,16 %, закрывшись на уровне 1 487,57 пунктов, что стало самым худшим результатом среди отраслей.

В лидерах падения были акции компаний НЛМК и Полиметалл, потерявшие за сессию 4,73 % и 3,47 % соответственно.

Лучше рынка выглядели акции Северсталь, поднявшиеся на 2,85 %.

ММК прогнозирует снижение производства металлопродукции в 2009 году по сравнению с показателем 2008 года на 27 %, до 8 млн. тонн. Председатель совета директоров ММК В. Рашников отметил, что «в целом в 2009 году производство будет между 7 и 9 млн. тонн металлопродукции»

Телекоммуникации

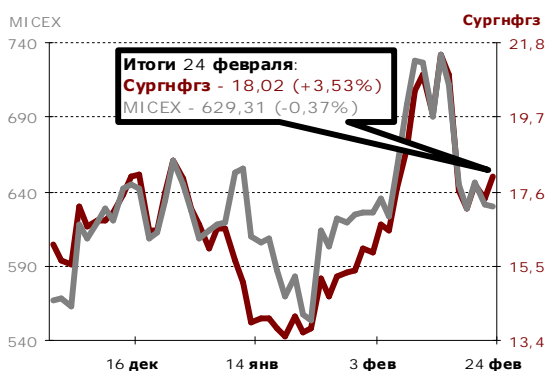
Сектор телекоммуникаций по итогам торгового дня закрылся в красной зоне: индекс отрасли MICEX TLC снизился на 0,55 %, закрывшись на отметке 690,5 пунктов.

В лидерах роста оказались акции компании ЮТК, подорожавшие на 4,27 %. Хуже рынка выглядели акции компаний Центртелеком и Сибирьтелеком, потерявшие за день 2,25 % и 2,07 % соответственно

Энергетика

Сектор электроэнергетики стал лидером роста по итогам торгов: отраслевой MICEX PWR вырос на 2,08 %, поднявшись к отметке 860,31 пунктов.

В лидерах роста оказались акции компании ФСК ЕЭС, выросшие на 16 % на фоне новостей об 28 %-ом увеличении тарифа. Также



хороший рост наблюдался в акциях компаний ТГК-14 и ТГК-13, чьи котировки поднялись на 15 % и 8,73 % соответственно. Хуже рынка выглядели бумаги компаний МОЭСК и ТГК-2, потерявшие за день 4,31 % и 4 % соответственно.

ФСК ЕЭС в 2008 году направило на развитие электросетевого комплекса Юга России около 22 млрд. руб., что в 2,9 раза больше, чем в 2007 году. В 2008 году в рамках реализации инвестиционной программы МЭС Юга ввели в работу 188 МВт дополнительной трансформаторной мощности и построили 300 км линий электропередачи.

Производство электроэнергии в России по итогам первой декады февраля 2009 года по сравнению с третьей декадой января сократилось на 8,6 %.

В третьей декаде января наблюдался рост производства на уровне 10,2 %. В то же время объем производства во второй декаде января упал на 29,2 % по сравнению с третьей декадой декабря 2008 года.

Потребление электроэнергии в России в январе снизилось на 7,7 % по сравнению с аналогичным периодом 2008 года, а выработка сократилась на 7,3 %.



Зарубежные фондовые рынки

Черета падений на американском фондовом рынке была вчера прервана ростом котировок. По итогам торгов индекс DJIA подскочил на 3,32 %, S&P500 – на 4,01 %, NASDAQ – на 3,9 %. Позитивным ньюсмейкером на фондовом рынке вчера выступил глава ФРС США Б. Бернанке, который заявил о том, что восстановление американской экономики может начаться уже в 2010 г. при условии восстановления банковской системы, в том числе и с помощью вливаний госсредств. Также обрадовало инвесторов и заверение в том, что в массовой национализации банков нет необходимости. На этой информации акции финансового сектора рванули вверх и к концу сессии продемонстрировали в среднем 15 %-ый рост. Однако, стоит отметить, что, несмотря на заявления со стороны ФРС, гигант американской банковской системы Citigroup практически достиг соглашения с Минфином США о пополнении капитала в обмен на 40 % акций банка. Таким образом, национализация, по-видимому, не коснется средних и более мелких банков, поскольку государство уже владеет пакетами акций практически всех крупнейших фининституты США.

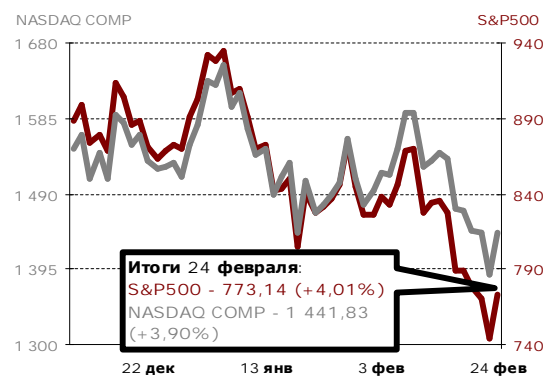
Спрос со стороны инвесторов наблюдался вчера и на нефтяные контракты. За день цена на нефть марки Brent прибавила 3,7 %, поднявшись до 42,5 долл. за баррель, WTI выросла на 4 % и вплотную приблизилась к отметке в 40 долл. за баррель. Сегодня рост нефтяных котировок может нарушить публикация данных о запасах нефти в США.

Европейские рынки не смогли, в отличие от рынка США, закрыться в зеленой зоне, и продемонстрировали умеренное снижение: FTSE 100 просел на 0,89 %, DAX – на 1,03 %. Подпортили настроение инвесторов статданные из Германии и Франции.

Азия с утра преимущественно подрастает: Nikkei 225 растет на 2,7 %, KOSPI – на 0,4 %, HANG SENG – на 0,7 %. Оптимизм инвесторов в регионе обусловлен позитивными настроениями в США и ослаблением курса иены. Даже неутешительные данные о рекордном дефиците торгового баланса Японии (в январе 953 млрд. иен или 10 млрд. долл.) не смогли смутить участников рынка. В минусе с утра торгуется только китайский индекс SSE COMPOSITE (-2,1 %).

Фьючерсы на индексы США немного припадают с утра (-0,2 %), нефть также корректируется (в пределах -1 %).

Улучшение внешнего фона дает возможность отечественному





рынку подрасти. В среднесрочной перспективе «болтанка» на российском рынке продолжится: мы не ожидаем значительного изменения индексов с текущих уровней

Календарь событий на сегодня:

Время, МСК	Регион	Событие	За период	Единица измерения, база для сравнения	Прогноз	Предыдущее (за период)	Влияние на рынок
10.00	Германия	ВВП окончательный	4 квартал	прирост к пред. кварталу, %	-2,1	-2,1 (предварит. значение)	Нейтрально
10.00	Германия	ВВП окончательный	4 квартал	прирост к соотв. кварталу пред. года, %	-1,7	-1,7 (предварит. значение)	Нейтрально
12.30	Великобритания	ВВП пересмотренный	4 квартал	прирост к пред. кварталу, %	-1,6	-1,5 (предварит. значение)	Нейтрально
12.30	Великобритания	ВВП пересмотренный	4 квартал	прирост к соотв. кварталу пред. года, %	-1,9	-1,8 (предварит. значение)	Нейтрально
18.00	США	Продажи на вторичном рынке жилья	Январь	млн. домов	4,80	4,74 (декабрь)	Нейтрально
18.00	США	Продажи на вторичном рынке жилья	Январь	прирост к пред. месяцу, %	1,3	6,5 (декабрь к ноябрю)	Нейтрально
18.30	США	Запасы нефти: абсолютное значение	Неделя до 20 февр.	млн. барр.	–	350,63 (неделя до 13 февр.)	Нейтрально
18.30	США	Запасы нефти: изменение за неделю	Неделя до 20 февр.	абсолютное изменение к пред. неделе, млн. барр.	–	-0,138 (неделя до 13 февр.)	Нейтрально

Итоги торгов, ММВБ, 24 февраля:

	Закр.	Макс.	Мин.	Объем, тыс. руб.	Изм., %, день	Изм., %, нач.нед.	Изм., %, нач.мес.	Изм., %, нач.год.
Нефть и газ								
Газпром	112	112,95	108,13	6 064 482	0,31	0,31	-2,35	3,70
Роснефть	113,07	114,42	108,15	1 199 435	0,51	0,51	1,72	1,96
ЛУКОЙЛ	1074,04	1090,86	1040	2 819 350	-1,55	-1,55	-7,96	11,29
Сургутнефтегаз ао	18,015	18,348	16,703	909 610	3,53	3,53	17,27	8,85
Сургутнефтегаз ап	7,853	7,996	7,64	469 566	-0,58	-0,58	7,69	29,18
Татнефть ао	63,64	64,64	61,38	76 555	-1,55	-1,55	7,88	15,19
Татнефть ап3	29,67	29,99	29,01	666	0,17	0,17	11,42	45,80
Газпром нефть	70,23	72	66,26	78 956	-2,06	-2,06	-4,34	12,51
Металлургия								
Нор.Никель	1597	1649	1541,11	2 556 619	-1,9	-1,90	7,40	-20,15
Полюс Золото	1195	1235,86	1182,76	526 980	-2,36	-2,36	16,81	57,41
Северсталь	122,51	123	114,51	107 802	2,85	2,85	36,06	44,73
ММК	6,8	7	6,501	7 941	-1,72	-1,72	5,77	19,09
НЛМК	34,63	35,3	33,04	94 450	-4,73	-4,73	3,37	14,86
Полиметалл	214,3	220	212,22	28 895	-3,47	-3,47	36,50	66,38
ТМК	35,29	36,59	33,4	6 854	-4	-4,00	2,89	19,02
ВСМПО-АВИСМА	689,98	745,76	680	7 084	-9,45	-9,45	-20,23	-24,76
Распадская	32,5	32,8	30,51	4 224	-1,04	-1,04	5,86	23,76
Банки								
Сбербанк	14,23	14,49	13,88	4 318 758	-1,18	-1,18	-13,44	-38,13
Сбербанк ап	7,74	7,91	7,41	156 243	0,78	0,78	3,34	-14,76
Банк ВТБ	0,0198	0,02	0,0191	436 222	-0,5	-0,50	-10,00	-40,72
Банк Москвы	709	710	707	469	-0,14	-0,14	-0,35	0,82
Банк Возрождение ао	194,79	204,98	189	139	-3,57	-3,57	-15,68	-27,86
Банк Возрождение ап	81	81,8	79,79	108	3,18	3,18	13,43	-13,04
Телекоммуникации								
МТС	121,15	122,95	115,56	75 881	0	0,00	9,14	8,50
Ростелеком ао	289	297,5	276,99	65 640	-3	-3,00	-6,48	9,06
Ростелеком ап	17,71	18,1	17	48 429	-0,23	-0,23	27,04	19,82
СЗТ ао	5,87	5,87	5,656	4 425	0,43	0,43	7,33	-5,91
СЗТ ап	5,77	5,899	5,715	14 824	-0,84	-0,84	14,23	8,46
Сибирьтелеком ао	0,331	0,338	0,317	2 915	-2,07	-2,07	36,78	3,12
Сибирьтелеком ап	0,31	0,317	0,285	939	0	0,00	42,20	36,56
Уралсвязьинформ ао	0,3	0,303	0,286	29 659	-1,32	-1,32	18,58	1,35
Уралсвязьинформ ап	0,221	0,225	0,211	2 349	1,38	1,38	22,78	19,46
ВолгаТелеком ао	18,08	18,14	17,61	4 109	-0,66	-0,66	19,74	13,00
ВолгаТелеком ап	17,48	17,49	16,72	1 082	0,75	0,75	29,58	23,36
Дальсвязь ао	20,09	20,55	19,7	460	-1,66	-1,66	16,46	20,30
Дальсвязь ап	17,9	18,89	17,04	117	-0,94	-0,94	28,87	26,06
Центр.телеком ао	3,695	3,85	3,576	3 493	-2,25	-2,25	4,23	-3,60
Центр.телеком ап	3,6	3,68	3,35	58	2,56	2,56	19,60	33,33
Энергетика								
ОГК-1	0,282	0,283	0,27	2 576	0,71	0,71	-6,31	-17,54
ОГК-2	0,26	0,263	0,256	6 156	-1,52	-1,52	2,36	0,78
ОГК-3	0,31	0,314	0,299	2 431	0	0,00	8,39	45,54
ОГК-4	0,417	0,426	0,4	5 242	0,72	0,72	13,62	110,61
ОГК-5	0,707	0,72	0,695	2 221	-1,53	-1,53	-2,21	-31,89
ОГК-6	0,267	0,27	0,259	4 063	-1,11	-1,11	3,09	0,00
ТГК-1	0,003	0,003	0,0028	975	3,45	3,45	11,11	-11,76
ТГК-2 ао	0,0024	0,0026	0,0023	1 311	-4	-4,00	4,35	-25,00
ТГК-4 ао	0,0038	0,0038	0,0037	93	0	0,00	-19,15	-33,33
ТГК-5	0,003	0,003	0,0028	1 614	3,45	3,45	0,00	-26,83
ТГК-6	0,0031	0,0031	0,0028	1 334	3,33	3,33	14,81	-18,42
ТГК-8	0,032	0	0	0	0	0,00	0,00	0,00
ТГК-9	0,0011	0,0012	0,0008	14 289	22,22	22,22	10,00	0,00
ТГК-10	48,99	52	43	1 306	-2	-2,00	55,52	59,21
ТГК-11	0,004	0,0046	0,0039	19	-2,44	-2,44	-11,11	-27,27

	Закр.	Макс.	Мин.	Объем, тыс. руб.	Изм., %, день	Изм., %, нач.нед.	Изм., %, нач.мес.	Изм., %, нач.год.
ТГК-13	0,0249	0,025	0,021	193	8,73	8,73	7,79	-20,95
ТГК-14	0,0023	0,0025	0,0019	5 905	15	15,00	9,52	-4,17
МосЭнерго	0,852	0,869	0,82	3 341	-1,27	-1,27	-3,29	-10,32
ИркЭнерго	6,135	6,9	6	306	0,39	0,39	-6,72	-20,32
ФСК ЕЭС	0,116	0,119	0,096	275 641	16	16,00	36,47	-6,45
Русгидро	0,602	0,62	0,565	258 286	2,38	2,38	1,69	-0,33
МОЭСК	1	1,04	0,955	201	-4,31	-4,31	39,08	-19,16
Мосэнергосбыт	0,074	0,079	0,072	179	-1,33	-1,33	5,71	-18,68
Московская теплосетевая компания	0,824	0,824	0,678	135	6,05	6,05	-5,83	-7,93
Машиностроение								
Автоваз ао	6,22	6,5	6,08	1 043	1,68	1,63	2,47	-13,03
Автоваз ап	1,55	0	0	0	0	0,00	0,00	-3,79
КАМАЗ	17,15	17,45	16,81	1 184	-0,58	-0,58	24,55	-23,51
СОЛЛЕРС	105	110,95	103,11	1 349	0	0,00	17,98	-31,37
ОМЗ	21	21,64	20	73	0	0,00	-19,23	-27,64
ИРКУТ	3,34	3,345	3,24	3	-0,24	-0,24	0,72	-3,19
Химия								
Уралкалий	43,74	44,38	40,71	173 919	1,39	1,39	-2,91	-17,63
Акрон	464,2	470,1	454	6601	-2,27	-2,27	30,21	54,73

Итоги торгов российскими ADR/GDR, 24 февраля:

Биржа	Тип	Закр.	Макс.	Мин.	Объем, млн. долл.	Изм., %, день	Изм., %, нач.нед.	Изм., %, нач.мес.	Изм., %, нач.год.	Кол-во акций в ADR, шт.	Цена 1 ак- ции исходя из цены DR, руб.	
Нефть и газ												
Газпром	LSE	ADR	12,45	12,58	12,00	109,61	0,48	0,40	-4,01	-12,63	4	112,29
Роснефть	LSE	GDR	3,17	3,22	3,01	31,58	0,32	1,28	1,93	-15,47	1	114,36
Сургутнефте- газ ао	LSE	ADR	4,97	5,15	4,66	13,45	3,76	3,11	16,12	-2,55	10	17,93
Металлургия												
ГМК Нориль- ский Никель	LSE	ADR	4,41	4,53	4,30	15,18	1,38	0,00	6,52	-30,66	0,1	1590,95
Северсталь	LSE	GDR	3,45	3,45	3,21	1,85	0,05	2,99	32,69	25,91	1	124,46
Мечел	NYSE	ADR	4,00	4,11	3,25	4,73	23,46	12,68	17,65	0,00	1	144,30
Банки												
Сбербанк	FWB	GDR	54,00	56,00	48,10	0,80	0,00	-6,90	-16,28	-46,00	100	24,52
Телекоммуникации												
МТС	NYSE	ADR	23,64	23,91	21,56	12,03	10,00	5,25	10,99	-11,39	5	170,57
Вымпелком	NYSE	ADR	5,90	5,91	5,18	7,66	13,24	4,98	-3,12	-17,60	0,05	4256,97
Прочие												
Вимм-Билль- Данн	NYSE	ADR	28,20	28,69	24,50	0,82	12,04	4,17	16,29	7,18	1	1017,34

Контакты

ЗАО «Балтийское Финансовое Агентство»
197198, Санкт-Петербург, Большой пр. ПС, 48-А,
Тел.: + 7 (812) 329-81-81, факс: + 7 (812) 329-81-80
info@bfa.ru
www.bfa.ru

Аналитический отдел

Дзугаев Роман ведущий аналитик	r.dzugaev@bfa.ru
Плешаков Георгий ведущий аналитик	g.pleshakov@bfa.ru
Микрюкова Мария аналитик	m.mikryukova@bfa.ru

Отдел дилинга

Моржаков Вадим ведущий специалист по дилерской деятельности	v.morzhakov@bfa.ru
Пашков Алексей управляющий портфелем	a.pashkov@bfa.ru

Управление по работе с клиентами

client@bfa.ru

Константинова Виктория начальник управления	+7 (812) 329-81-91 v.konstantinova@bfa.ru
Кукушкина Екатерина начальник клиентского отдела	+7 (812) 329-81-96 e.kukushkina@bfa.ru
Щекина Елена специалист клиентского отдела	+7 (812) 329-81-71 e.schekina@bfa.ru
Ефанова Александра специалист клиентского отдела	+7 (812) 329-81-73 a.efanova@bfa.ru

Отдел брокерских операций

+7 (812) 329-81-95

Шевцов Павел начальник отдела	p.shevtsov@bfa.ru
Тураев Дмитрий заместитель начальника отдела	d.turaev@bfa.ru
Мишарев Андрей специалист отдела брокерских операций	a.misharev@bfa.ru

Настоящий обзор подготовлен аналитическим отделом ЗАО «Балтийское Финансовое Агентство» и носит исключительно информационный характер. Данная информация не может рассматриваться как обязательство компании по заключению сделок с инвестиционными инструментами, упоминаемыми в публикации. Информация, содержащаяся в обзоре, получена из источников, признаваемых нами достоверными, однако ЗАО «Балтийское Финансовое Агентство» не несет ответственности за точность представленных данных. ЗАО «Балтийское Финансовое Агентство», ее клиенты и сотрудники могут иметь позицию или какой-либо интерес в любых сделках и инвестициях прямо или косвенно упоминаемых в настоящей публикации. ЗАО «Балтийское Финансовое Агентство» и ее сотрудники не несут ответственности за прямой или косвенный ущерб, наступивший в результате использования настоящей публикации или ее содержания.

Закрытое акционерное общество «Балтийское Финансовое Агентство»
Аналитический отдел
Тел. (812) 329-81-81