

**БФА***Будни миллионов*

Утренний обзор рынков

20 февраля 2009 г.

Индекс	Закр.	Изм., %
Акции		
Азия		
NIKKEI 225	7 416,38	-1,87
KOSPI COMP	1 065,95	-3,72
TSEC WEIGHTED	4 436,94	-2,03
HANG SENG	12 701,87	-2,47
США		
DOW JONES IND.	7 465,95	-1,19
S&P 500	778,94	-1,20
NASDAQ COMPOSITE	1 442,80	-1,71
Европа		
FTSE 100	4 018,37	0,29
CAC 40	2 872,60	-2,09
DAX	4 215,21	0,24
Россия и BRIC		
IBOVESPA SAO PAULO	39 730,33	0,14
SSE COMP	2 256,047	1,30
BSE SENSEX	8 859,05	-2,03
ММВБ	646,52	2,96
Объем, Фондовый рынок, млн. долл.	2 223,44	
PTC	549,21	4,76
Объем, млн. долл.	3,983	
MSCI Russia	353,28	5,09
MSCI Emerg. Markets	521,40	0,98
Валюта		
EUR/USD	1,2591	-0,24
EUR/RUR	45,4422	-1,16
USD/RUR	36,0910	-0,92

Сырье, металлы, долл.		
Brent	41,99	6,17
Light	40,18	16,06
Золото	976,10	-0,16
Серебро	14,290	2,00
Медь	3 291,00	2,96
Алюминий	1 295,85	-0,30
Никель	9 725,00	1,07
Цинк	1 112,50	1,88

Ликвидность и рынок МБК



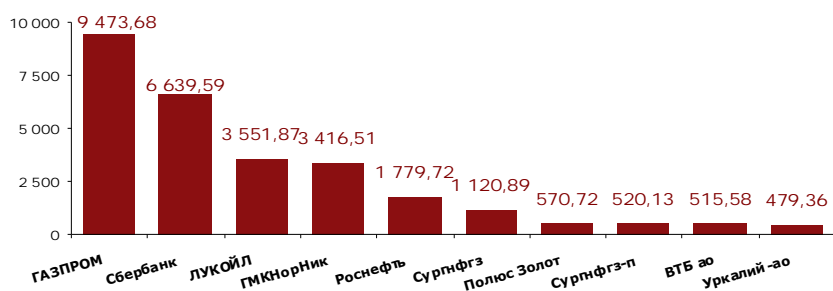
* ставка MIACR – средневзвешенная (по объемам фактических сделок) ставка предоставления межбанковских кредитов коммерческими банками

Лидеры роста и падения предыдущего дня, 19 февраля

ММВБ, ликвидные акции, %		
Рост	Падение	
ИнтерРАО	9,84	Транснф ап -1,29
ГМК Норник	7,05	
Сургнфгз-п	6,94	
Ростел-ап	4,64	
СевСт-ао	4,56	

PTC, классический и биржевой рынки, %		
Рост	Падение	
ФСК ЕЭС, ао (FEES)	13,46	Магнит, ао (MGNT) -2,86
ГМК Норильский никель, ао (GMKN)	12,79	МРСК Сибири, ао (MRKS) -0,76
Сбербанк России, ао (SBER)	8,59	
Сургутнефтегаз, ао (SNGS)	6,88	
Газпром, ао (GAZP)	6,84	

Лидеры по объему торгов: ММВБ, млн. руб.



Главные новости сегодня*:

- 16.30 МСК – индекс потребительских цен в США за январь

* все новости представлены в Календаре событий, расширенная версия – на сайте БФА в разделе «Аналитика / Экономический календарь»

Прогноз на сегодня (аналитический отдел):

мы склоняемся к мнению о формировании отрицательной динамики на отечественном рынке с открытия торгов, основными факторами чего выступают сильное понижательное движение по нефтяным фьючерсам и фьючерсам на фондовые индексы США. Мы также предполагаем, что по ходу сессии вышеуказанные факторы также сохраняют негативный характер

Факторы внешних рынков

достаточно сильное снижение по нефти и фьючерсам на индексы США (порядка -1,4-2,4 % и 0,8-1,0 % соответственно), преимущественно отрицательная динамика торгов в Азии, минусовое закрытие США

К открытию (отдел дилинга)

мы ожидаем отрицательного открытия рынка. Говорить о возможном направлении дальнейшего движения на фоне текущих факторов несколько преждевременно (11.10 – 11.30 – говорим об открытии + торговая идея)

Подробнее:

Итоги предыдущего дня: что ждать с открытия	2
Календарь событий на сегодня	5
Итоги торгов, ММВБ, 19 февраля	6
Итоги торгов российскими ADR/GDR, 19 февраля	7

В течение дня:

- ☛ 10.05 – 10.15 **Итоги предыдущего дня**
- ☛ 11.15 – 11.30 **Говорим об открытии + торговая идея**
- ☛ **По ходу сессии Актуальные комментарии по новостям и событиям**
- ☛ 16.00 – 16.45 **Говорим о рынке во второй половине сессии**

Итоги предыдущего дня: что ждать с открытия

Российский фондовый рынок

Российский рынок акций открылся в зоне роста в попытке дополнительно скорректировать падение предыдущих дней. Основными факторами роста стали коррекция американских фондовых фьючерсов и рост цен на нефть. Хорошую поддержку рынку оказал и рост рубля по отношению к бивалютной корзине, которая на начало торговой сессии опустилась к отметке 40,03 руб.

По итогам торговой сессии основные индексы РТС и ММВБ выросли на 2,51 % и 2,96 % соответственно, поднявшись к значениям 549,21 и 646,52 пункта соответственно

Макроэкономический фон

Международные резервы России на 13 февраля составили 386,6 млрд. долл. На 6 февраля международные резервы равнялись 383,5 млрд. долл., рост за неделю на 3,1 млрд. долл. или 0,8 %

Объем инвестиций в основной капитал в России в январе 2009 года обрушился на 15,5 % по сравнению с январем 2008 года и составил 354,5 млрд. руб., сообщила в четверг Федеральная служба государственной статистики.

Общая численность безработных в России в январе 2009 года выросла на 300 тыс. человек по сравнению с декабрем 2008 года и составила на конец месяца 6,1 млн. человек.

Новый проект федерального бюджета РФ на 2009 год предусматривает рост расходов по сравнению с действующим вариантом главного финансового документа страны на 558,6 млрд. руб. – до 9,58 трлн. руб.

Банки

Финансовый сектор показал самую слабую динамику: индекс отрасли MICEX FNL укрепился на 0,5 %, закрывшись на отметке 1 775,46 пунктов. Сдерживающим фактором для сектора продолжает оставаться сложная ситуация в банковских системах стран с развитой экономикой.

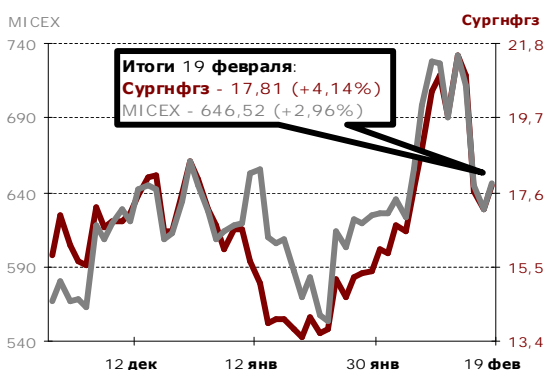
Акции банков ВТБ и Сбербанка выросли на 0,98 % и 3,76 % соответственно

Нефть и газ

Несмотря на корректирующуюся цену на нефть, акции нефтегазового сектора также показали умеренный рост по сравнению с другими секторами: отраслевой MICEX O&G вырос на 2,8 %, закрывшись на отметке 1 292,7 пункта.

В лидерах роста на рынке оказались акции компаний Сургутнефтегаз и Газпромнефть, подорожавшие на 4,14 % и 3,13 % соответственно. Остальные бумаги компаний отрасли также шли вверх, подорожав в среднем на 2,5 %.

Роснефть по итогам работы в 2008 году может увеличить общую сумму, направляемую на дивиденды, почти на 5 %.



Газпром нефть прогнозирует добычу нефти в 2009 году на уровне 44 млн. тонн. Добыча Газпром нефти в 2008 году составила порядка 46 млн. тонн. Таким образом, компания прогнозирует снижение добычи на 4,4 %. Газпром нефть также прогнозирует переработку в 2009 году на уровне 31 млн. тонн, что на 10,7 % больше, чем в 2008 году (28 млн. тонн).

Правительство РФ поручило ряду министерств проработать механизм создания условий стабилизации товарно-сырьевого рынка, который включал бы увеличение госзакупок нефтепродуктов в госрезерв в 2009 году.

Нефтяники подчеркивают, что, несмотря на резкое падение цены на нефть и некоторое снижение налоговой нагрузки, тарифная нагрузка для отрасли продолжает повышаться. В итоге в 2009 году, при условии реализации сценарных условий Минэкономразвития, снижение чистой прибыли по отрасли ожидается на 70 % по сравнению с 2008 годом.

Макропрогноз Минэкономразвития на 2009 год учитывает цену нефти марки Urals на уровне 41 долл. за барр., курс доллара США – 35,1 руб. и инфляцию – 13,5 %.

При этом эффект от девальвации рубля для нефтяной отрасли будет нивелироваться, начиная со второго квартала 2009 года ростом рублевых затрат

Металлургия

Акции компании металлургического сектора также находились в зоне роста на фоне общей положительной коррекции рынка. По итогам торгов индекс отрасли MICEX M&M вырос на 3,43 %, поднявшись к отметке 1 530,54 пунктов.

В лидерах роста были акции компании ГМК Норильский Никель, которые выросли на 7,05 %.

Более умеренную восходящую динамику показали акции компаний НЛМК, ММК и Полюс Золото, укрепившиеся на 1,53 %, 1,59 % и 1,71 %.

Загрузка производственных мощностей компании ММК в феврале может составить 70 %, загрузка в марте планируется на уровне 60 %. В феврале комбинат планировал произвести 700 тыс. тонн металлопроката. Производство металлопроката на ММК в марте может составить 600 тыс. тонн, в первом квартале 2009 года – 1,83 млн. тонн (снижение в 1,8 раза по сравнению с первым кварталом 2008 года)

Телекоммуникации

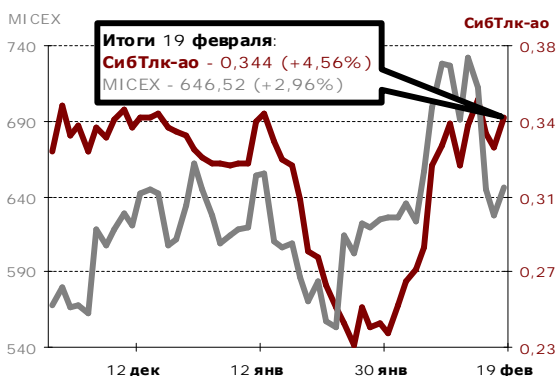
Сектор телекоммуникаций также отыгрывал общий позитив, царящий на рынке: индекс отрасли MICEX TLC вырос на 3,32 %, поднявшись к значению 714,55 пунктов.

В лидерах роста оказались акции компаний Волгателеком, ЮТК и Центртелеком, подорожавшие на 8,11 %, 6,35 % и 5,95 % соответственно. Хуже рынка были бумаги Дальсвязи, подешевевшие за сессию на 2,93 %.

Сибирьтелеком может сократить инвестиционную программу в 2009 году на 30 % от ранее запланированного объема – до 5,3 млрд. руб.

ЮТК планирует в 2009 году инвестировать в развитие 2,016 млрд. руб., что почти в 2,5 раза меньше, чем в 2008 году. По словам представителя компании, в прошлом году ЮТК направила на развитие около 5 млрд. руб.

Энергетика





Отраслевой индекс электроэнергетики MICEX PWR показал самую лучшую динамику по итогам торгов, поднявшись на 3,78 % до отметки в 868,22 пунктов.

Лидерами роста в секторе оказались акции компаний МОЭСК, ТГК-9 и ТГК-6, подорожавшие на 14,75 %, 12,5 % и 10,71 % соответственно.

Хуже рынка были акции компаний ТГК-10, ТГК-5 и ТГК-11, потерявшие 4,18 %, 3,23 % и 2,27 % соответственно.

Советы директоров ФСК и РусГидро до конца февраля могут одобрить передачу в управление ИнтерРАО акций ОГК-1.

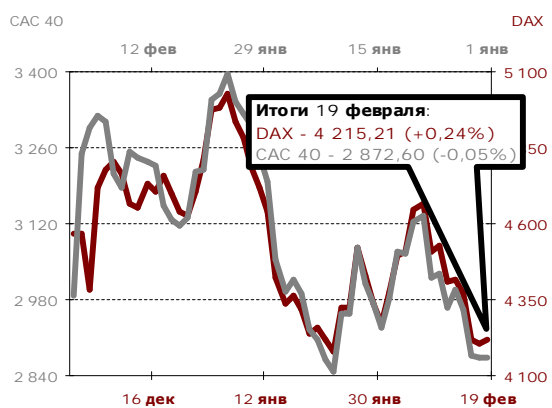
Объем ввода новых энерго мощностей в РФ в ближайшие 5 лет может сократиться в 2-3 раза к плану, зафиксированному в отраслевой генсхеме, заявил заместитель главы Минэнерго В. Синюгин. По его словам, ведомство приступит к корректировке генсхемы во втором квартале и закончит ее до конца года

Зарубежные фондовые рынки



Американский рынок, проявивший вчера на открытии устойчивость к негативным данным макростатистики по рынку труда (число граждан, получающих пособие по безработице, за неделю увеличилось до рекордного уровня в 4,99 млн.), все же не смог удержаться от падения. DJIA потерял 1,19 %, S&P500 – 1,2 %, NASDAQ – 1,71 %. По-видимому, настроение инвесторам все-таки подпортила очередная порция негативной статистики, вышедшая уже после начала сессии (производственная активность в Филадельфии упала до -41,3 пункта, что почти в 2 раза превысило ожидания экспертов). Некоторое давление на инвесторов также оказывает отсутствие новых деталей плана оздоровления финансового сектора и экономики США в целом. Акции банков вчера вновь вышли в лидеры снижения по итогам торгов (S&P BANKS - 6,36 %).

Торги в Европе, в отличие от США, завершились небольшим ростом: FTSE 100 подрос на 0,29 %, DAX – на 0,24 %.



Публикация данных о незначительном сокращении запасов нефти (на 0,04 % до 350,6 млн. баррелей) и бензина (на 0,51 % до 218,7 млн. баррелей) в США на прошлой неделе послужила толчком к настоящему ралли на нефтяном рынке. Нефть Brent поднялась на 6 % и практически уперлась в отметку в 42 долл. за баррель, WTI взлетела на 16 %, преодолев уровень в 40 долл. за баррель. Ажиотажный спрос был обусловлен не только сокращением запасов, но и истечением мартовских контрактов на нефть.

Азия сегодня с утра торгуется преимущественно в минусе: Nikkei 225 падает на 1,9 %, KOSPI – на 3,7 %. Китайский рынок, уже традиционно с начала года, демонстрирует обратную динамику: SSE COMPOSITE растет на 1,3 %.



Фьючерсы на индексы США с утра продолжают снижаться (в пределах 1 %), нефть корректируется вниз (на 1,5-2 %) после вчерашнего взлета.

Сегодня в США будут опубликованы данные по потребительской инфляции. На наш взгляд, американский рынок сегодня может вновь предпринять попытку к росту

Календарь событий на сегодня:

Время, МСК	Регион	Событие	За период	Единица измерения, база для сравнения	Прогноз	Предыдущее (за период)	Влияние на рынок
11.30	Германия	Индекс деловой активности в промышленности, предварительное значение	Февраль	пункты	32,6	32,0 (январь)	Нейтрально
11.30	Германия	Индекс деловой активности в сфере услуг, предварительное значение	Февраль	пункты	45,0	45,2 (январь)	Нейтрально
12.00	Еврозона	Индекс деловой активности в промышленности, предварительное значение	Февраль	пункты	35,0	34,4 (январь)	Нейтрально
12.00	Еврозона	Индекс деловой активности в сфере услуг, предварительное значение	Февраль	пункты	42,5	42,2 (январь)	Нейтрально
16.30	США	Индекс потребительских цен	Январь	прирост к пред. месяцу, %	0,3	-0,7 (декабрь к ноябрю)	Умеренно отрицательно
16.30	США	Индекс потребительских цен	Январь	прирост к соотв. месяцу пред. года, %	-0,1	0,1 (декабрь тек. года к декабрю пред. года)	Умеренно отрицательно
16.30	США	Индекс потребительских цен без учета продуктов питания и энергоносителей	Январь	прирост к пред. месяцу, %	0,1	0,0 (декабрь к ноябрю)	Умеренно отрицательно
16.30	США	Индекс потребительских цен без учета продуктов питания и энергоносителей	Январь	прирост к соотв. месяцу пред. года, %	1,5	1,8 (декабрь тек. года к декабрю пред. года)	Умеренно отрицательно

Итоги торгов, ММВБ, 19 февраля:

	Закр.	Макс.	Мин.	Объем, тыс. руб.	Изм., %, день	Изм., %, нач.нед.	Изм., %, нач.мес.	Изм., %, нач.год.
Нефть и газ								
Газпром	113,4	117,69	111,53	9 480 722	2,18	-10,36	-1,13	5,00
Роснефть	114,51	118,5	111,45	1 783 277	2,68	-12,25	3,01	3,26
ЛУКОЙЛ	1115	1150,27	1076	3 555 500	2,57	-12,27	-4,45	15,53
Сургутнефтегаз ао	17,811	18,599	17,15	1 121 511	4,14	-17,04	15,94	7,62
Сургутнефтегаз ап	8,001	8,26	7,58	520 617	6,94	-3,95	9,72	31,62
Татнефть ао	67,28	68,48	66,17	166 548	2,26	-11,58	14,05	21,77
Татнефть ап3	30,37	32,47	30	3 056	1,91	-7,32	14,04	49,24
Газпром нефть	73,11	75,3	71,28	89 632	3,13	-15,19	-0,42	17,13
Металлургия								
Нор.Никель	1701	1768	1600	3 417 896	7,05	-20,85	14,39	-14,95
Полюс Золото	1190,01	1202	1167,01	572 829	1,71	5,45	16,33	56,76
Северсталь	124,95	131,15	120	327 402	4,56	-8,60	38,77	47,61
ММК	6,97	7,22	6,883	17 871	1,59	-11,54	8,41	22,07
НЛМК	38,56	39,59	37,75	70 757	1,53	-11,32	15,10	27,89
Полиметалл	201,7	201,8	194	57 723	3,97	8,44	28,47	56,60
ТМК	37,55	39,19	36,99	8 640	0,13	-15,81	9,48	26,64
ВСМПО-АВИСМА	805,5	825	779,99	4 905	-0,19	-10,99	-6,88	-12,16
Распадская	34,34	35,68	33,61	7 441	2,51	-7,81	11,86	30,77
Банки								
Сбербанк	15,18	15,64	14,58	6 645 378	3,76	-20,06	-7,66	-34,00
Сбербанк ап	8,19	8,32	7,8	197 605	3,93	-11,46	9,35	-9,80
Банк ВТБ	0,0206	0,0214	0,0203	516 108	0,98	-18,90	-6,36	-38,32
Банк Москвы	729,95	735,29	721,01	112	1,52	-2,67	2,59	3,80
Банк Возрождение ао	208	213,01	202,88	7 700	-1,42	-6,73	-9,96	-22,96
Банк Возрождение ап	80	81	74,5	146	5,54	-0,22	12,03	-14,12
Телекоммуникации								
МТС	123,5	125,44	118,86	80 662	3,96	-9,50	11,26	10,60
Ростелеком ао	301,4	305,6	299,38	35 015	0,9	-2,77	-2,46	13,74
Ростелеком ап	18,5	19,06	17,51	147 842	4,64	-15,37	32,71	25,17
СЗТ ао	6,099	6,3	5,81	2 007	0	-7,17	11,52	-2,24
СЗТ ап	6,138	6,215	5,96	1 381	2,3	-2,40	21,52	15,38
Сибирьтелеком ао	0,344	0,358	0,325	8 089	4,56	1,18	42,15	7,17
Сибирьтелеком ап	0,315	0,321	0,298	1 486	0	-1,25	44,50	38,77
Уралсвязьинформ ао	0,318	0,323	0,308	93 096	2,91	-3,05	25,69	7,43
Уралсвязьинформ ап	0,223	0,231	0,211	3 300	4,21	-1,33	23,89	20,54
ВолгаТелеком ао	18,92	19,13	17,53	9 417	8,11	-0,94	25,30	18,25
ВолгаТелеком ап	17,5	17,59	16,71	2 673	3,37	-0,51	29,73	23,50
Дальсвязь ао	20,2	21,75	20,2	648	-2,93	-8,80	17,10	20,96
Дальсвязь ап	17,91	18,1	17,37	410	0	0,39	28,94	26,13
Центр.телеком ао	3,899	4	3,79	217	5,95	-4,67	9,99	1,72
Центр.телеком ап	3,73	3,73	3,42	441	1,08	0,81	23,92	38,15
Энергетика								
ОГК-1	0,285	0,288	0,274	5 166	1,42	-2,73	-5,32	-16,67
ОГК-2	0,27	0,27	0,261	2 603	2,27	-5,59	6,30	4,65
ОГК-3	0,311	0,319	0,298	5 103	4,71	-2,51	8,74	46,01
ОГК-4	0,418	0,427	0,401	1 328	0	-2,79	13,90	111,11
ОГК-5	0,732	0,749	0,716	1 786	0,69	-2,79	1,24	-29,48
ОГК-6	0,268	0,277	0,262	2 311	1,52	-5,96	3,47	0,37
ТГК-1	0,003	0,0031	0,0029	863	0	-9,09	11,11	-11,76
ТГК-2 ао	0,0026	0,0027	0,0024	235	0	-10,34	13,04	-18,75
ТГК-4 ао	0,004	0,004	0,0037	1 436	0	-9,09	-14,89	-29,82
ТГК-5	0,003	0,0031	0,0028	7 092	-3,23	-9,09	0,00	-26,83
ТГК-6	0,0031	0,0032	0,0027	3 227	10,71	3,33	14,81	-18,42
ТГК-8	0,032	0	0	0	0	0,00	0,00	0,00
ТГК-9	0,0009	0,0009	0,0008	2 284	12,5	0,00	-10,00	-18,18
ТГК-10	54,57	60,82	52,02	2 939	-4,18	30,61	73,24	77,35
ТГК-11	0,0043	0,0047	0,0042	4	-2,27	2,38	-4,44	-21,82

	Закр.	Макс.	Мин.	Объем, тыс. руб.	Изм., %, день	Изм., %, нач.нед.	Изм., %, нач.мес.	Изм., %, нач.год.	
ТГК-13	0,024	0,0256	0,0227	87	4,35	-16,08	3,90	-23,81	
ТГК-14	0,0021	0,0021	0,0019	163	5	-4,55	0,00	-12,50	
МосЭнерго	0,901	0,91	0,888	3 535	0,22	-5,65	2,27	-5,16	
ИркЭнерго	6,4	6,5	6,169	593	3,24	-3,03	-2,69	-16,88	
ФСК ЕЭС	0,105	0,109	0,101	160 317	2,94	-13,93	23,53	-15,32	
Русгидро	0,606	0,621	0,584	160 070	3,77	-12,30	2,36	0,33	
МОЭСК	1,05	1,11	0,915	9 987	0	26,96	46,04	-15,12	
Мосэнергосбыт	0,077	0,081	0,069	695	6,94	-2,53	10,00	-15,38	
Московская теплосетевая компания	0,883	0,883	0,78	408	9,01	-3,60	0,91	-1,34	
Машиностроение									
Автоваз ао	6,36	6,58	6,36	944	0,97	-12,15	4,78	-11,07	
Автоваз ап	1,55	0	0	0	0	0,00	0,00	-3,79	
КАМАЗ	18,16	18,88	16,45	6 310	10,73	-10,50	31,88	-19,00	
СОЛЛЕРС	110,1	111	107,1	1 987	0,57	-9,74	23,71	-28,04	
ОМЗ	24,33	0	0	0	0	-3,72	-6,42	-16,16	
ИРКУТ	3,36	3,398	3,2	476	5,1	-2,78	1,33	-2,61	
Химия									
Уралкалий	44,85	46,31	43,3	479 520	2,63	0,79	-0,44	-15,54	
Акрон	491	504,5	461	16063	3,59	3,37	37,73	63,67	

Итоги торгов российскими ADR/GDR, 19 февраля:

Биржа	Тип	Закр.	Макс.	Мин.	Объем, млн. долл.	Изм., %, день	Изм., %, нач.нед.	Изм., %, нач.мес.	Изм., %, нач.год.	Кол-во акций в ADR, шт.	Цена 1 акции ис- ходя из цены DR, руб.	
Нефть и газ												
Газпром	LSE	ADR	12,61	13,26	12,43	187,89	2,85	-13,92	-2,78	-11,51	4	114,84
Роснефть	LSE	GDR	3,24	3,36	3,10	30,17	6,23	-13,83	4,18	-13,60	1	118,02
Сургутнефтегаз ао	LSE	ADR	4,95	5,24	4,93	13,04	5,77	-19,64	15,65	-2,94	10	18,03
Металлургия												
ГМК Норильский Никель	LSE	ADR	4,68	4,97	4,50	16,24	7,83	-25,12	13,04	-26,42	0,1	1704,77
Северсталь	LSE	GDR	3,40	3,65	3,37	1,71	0,06	-15,00	30,77	24,09	1	123,85
Мечел	NYSE	ADR	3,51	3,92	3,50	3,02	-4,62	-20,95	3,24	-12,25	1	127,86
Банки												
Сбербанк	FWB	GDR	63,00	65,00	60,00	0,62	6,96	-4,69	-2,33	-37,00	100	28,96
Телекоммуникации												
МТС	NYSE	ADR	23,47	24,21	23,27	12,76	4,82	-11,17	10,19	-12,03	5	170,99
Вымпелком	NYSE	ADR	5,99	6,14	5,87	10,24	5,09	-7,99	-1,64	-16,34	0,05	4363,92
Прочие												
Вимм-Билль-Данн	NYSE	ADR	29,43	31,00	29,24	0,73	-0,67	-7,39	21,36	11,86	1	1072,04

Контакты

ЗАО «Балтийское Финансовое Агентство»
197198, Санкт-Петербург, Большой пр. ПС, 48-А,
Тел.: + 7 (812) 329-81-81, факс: + 7 (812) 329-81-80
info@bfa.ru
www.bfa.ru

Аналитический отдел

Дзугаев Роман ведущий аналитик	r.dzugaev@bfa.ru
Плешаков Георгий ведущий аналитик	g.pleshakov@bfa.ru
Микрюкова Мария аналитик	m.mikryukova@bfa.ru

Отдел дилинга

Моржаков Вадим ведущий специалист по дилерской деятельности	v.morzhakov@bfa.ru
Пашков Алексей управляющий портфелем	a.pashkov@bfa.ru

Управление по работе с клиентами

client@bfa.ru

Константинова Виктория начальник управления	+7 (812) 329-81-91 v.konstantinova@bfa.ru
Кукушкина Екатерина начальник клиентского отдела	+7 (812) 329-81-96 e.kukushkina@bfa.ru
Щекина Елена специалист клиентского отдела	+7 (812) 329-81-71 e.schekina@bfa.ru
Ефанова Александра специалист клиентского отдела	+7 (812) 329-81-73 a.efanova@bfa.ru

Отдел брокерских операций

+7 (812) 329-81-95

Шевцов Павел начальник отдела	p.shevtsov@bfa.ru
Тураев Дмитрий заместитель начальника отдела	d.turaev@bfa.ru
Мишарев Андрей специалист отдела брокерских операций	a.misharev@bfa.ru

Настоящий обзор подготовлен аналитическим отделом ЗАО «Балтийское Финансовое Агентство» и носит исключительно информационный характер. Данная информация не может рассматриваться как обязательство компании по заключению сделок с инвестиционными инструментами, упоминаемыми в публикации. Информация, содержащаяся в обзоре, получена из источников, признаваемых нами достоверными, однако ЗАО «Балтийское Финансовое Агентство» не несет ответственности за точность представленных данных. ЗАО «Балтийское Финансовое Агентство», ее клиенты и сотрудники могут иметь позицию или какой-либо интерес в любых сделках и инвестициях прямо или косвенно упоминаемых в настоящей публикации. ЗАО «Балтийское Финансовое Агентство» и ее сотрудники не несут ответственности за прямой или косвенный ущерб, наступивший в результате использования настоящей публикации или ее содержания.

Закрытое акционерное общество «Балтийское Финансовое Агентство»
Аналитический отдел
Тел. (812) 329-81-81