

Индекс	Закр.	Изм., %
Акции		
Азия		
NIKKEI 225	7 532,78	-1,47
KOSPI COMP	1 114,29	-1,14
TSEC WEIGHTED	4 498,37	0,15
HANG SENG	12 743,24	-1,56
США		
DOW JONES IND.	7 552,60	-3,79
S&P 500	789,17	-4,56
NASDAQ COMPOSITE	1 470,70	-4,15
Европа		
FTSE 100	4 034,13	-2,43
CAC 40	2 875,23	-2,09
DAX	4 216,60	-3,44
Россия и BRIC		
IBOVESPA SAO PAULO	39 846,97	-4,77
SSE COMP	2 251,402	-2,93
BSE SENSEX	8 977,02	-0,64
MMBБ	645,18	-9,38
Объем, Фондовый рынок, млн. долл.	2 398,43	
PTC	552,03	-9,40
Объем, млн. долл.	9,139	
MSCI Russia	350,48	-10,44
MSCI Emerg. Markets	520,87	-4,87

Валюта		
EUR/USD	1,2627	-0,97
EUR/RUR	44,9957	1,46
USD/RUR	35,6345	2,46

Сырье, металлы, долл.		
Brent	41,03	-5,20
Light	34,93	-4,77
Золото	967,00	2,71
Серебро	13,620	0,85
Медь	3 270,95	-0,60
Алюминий	1 130,50	-0,15
Никель	9 978,50	-2,36
Цинк	1 089,90	-1,26

Ликвидность и рынок МБК



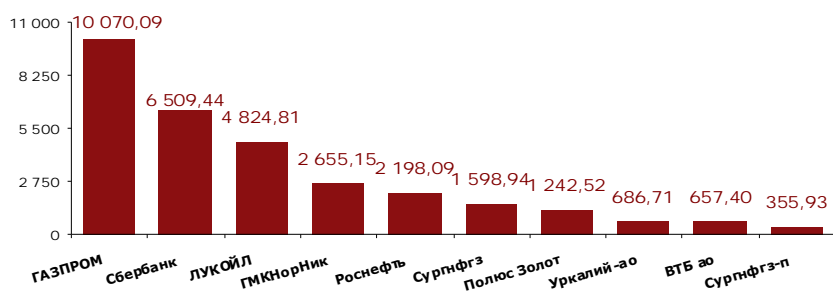
* ставка MIACR – средневзвешенная (по объемам фактических сделок) ставка предоставления межбанковских кредитов коммерческими банками

Лидеры роста и падения предыдущего дня, 17 февраля

MMBБ, ликвидные акции, %			
Рост		Падение	
ТГК-10	16,07	ГМК Норник	-16,11
ПолюсЗолот	5,45	Сургнфгз	-15,66
Полиметалл	1,59	Ростел-ап	-14,25
Аэрофлот	0,12	Сбербанк	-14,04
		ВТБ ао	-11,76

PTC, классический и биржевой рынки, %			
Рост		Падение	
		ГМК Норильский никель, ао (GMKN)	-19,49
		Сбербанк России, ао (SBER)	-16,34
		МТС, ао (MTSS)	-15,00
		ФСК ЭЭС, ао (FEES)	-13,43
		Сургутнефтегаз, ао (SNGS)	-12,50

Лидеры по объему торгов: MMBБ, млн. руб.



Главные новости сегодня*:

- 16.30 МСК – цены импорта в США за январь
- 17.15 МСК – промышленное производство в США за январь

* все новости представлены в Календаре событий, расширенная версия – на сайте БФА в разделе «Аналитика / Экономический календарь»

Прогноз на сегодня (аналитический отдел):

мы склоняемся к продолжению понижательного движения на рынке сегодня: факторы внешнего фона в своей большей части не позволяют рассматривать возможность иных исходов. Вместе с тем обозначилось повышение по фьючерсам на американские индексы, что может также внести свой вклад в динамику рынка

Факторы внешних рынков

повышательное движение по американским фьючерсам (+0,6-0,9%), снижение цен на нефть (порядка -1,2%), преимущественно отрицательный вектор торгов в Азии, отрицательное закрытие США и Европы

К открытию (отдел дилинга)

мы полагаем, что следует ожидать открытия российских бирж в отрицательной зоне, и не исключаем, что нисходящий тренд, проявивший себя на рынке вчера, получит своё продолжение (11.10 – 11.30 – говорим об открытии + торговая идея)

Подробнее:

Итоги предыдущего дня: что ждать с открытия	2
Календарь событий на сегодня	5
Итоги торгов, ММВБ, 17 февраля	6
Итоги торгов российскими ADR/GDR, 17 февраля	7

В течение дня:

- 10.05 – 10.15 **Итоги предыдущего дня**
- 11.15 – 11.30 **Говорим об открытии + торговая идея**
- По ходу сессии Актуальные комментарии по новостям и событиям**
- 16.00 – 16.45 **Говорим о рынке во второй половине сессии**

Итоги предыдущего дня: что ждать с открытия

Российский фондовый рынок

Во вторник российские фондовые рынки продолжили свое снижение на фоне негативной макроэкономической конъюнктуры, сильного падения цены на нефть, а также значительного снижения рубля по отношению к бивалютной корзине.

Следует отметить, что на фоне столь сильного снижения на мировых фондовых площадках стоимость золота превысила отметку 970 долл. за тройскую унцию, что является максимумом за последние полгода. Таким образом, бегство инвесторов в золотые активы сигнализирует об актуальности идеи золота как защитного актива. Впервые в этом году были остановлены торги из-за падения технического индекса ниже 5 %: с 16.05 МСК на час

По итогам торгов основные российские индексы РТС и ММВБ обвалились на 9,4 % и 9,38 %, закрывшись на отметках 552,03 и 645,18 пунктов соответственно.

Макроэкономический фон

МЭРТ РФ скорректировало прогноз изменения ВВП в 2009 году к 2008 году до минус 2,2 % с ранее ожидавшихся минус 0,2%. Прогноз по цене на нефть остался прежним – 41 долл. за барр. Прогноз по промышленному производству – минус 7,4 % к 2008 году, по инвестициям – порядка минус 14 % к 2008 году.

Снижение ВВП и промышленного производства в основном произойдет за счет спада инвестиций.

Просроченная задолженность по заработной плате в России в январе 2009 года резко возросла – на 49 % после снижения на 40 % в декабре. Как сообщила Федеральная служба государственной статистики, задолженность по зарплате на 1 февраля 2009 года составила 6,965 млрд. руб. против 4,674 млрд. руб. на 1 января.

Минрегионразвития РФ прогнозирует в 2009 году снижение доходов бюджетов регионов РФ на общую сумму примерно 300 млрд. руб. 41 регион прогнозирует сложности с обеспечением текущих расходов. 23 региона планируют сокращение своих официальных расходов. Большинство регионов РФ будут пересматривать свои бюджеты и проводить их оптимизацию.

Согласно заявлению премьер-министра В. Путина, в текущем году секвестра бюджета не будет, а дефицит будет покрыт за счет средств резервного фонда, которых, по словам премьера, должно хватить на два года

Банки

Падение акций банковского сектора стало самым сильным по сравнению с другими по итогам торгов. Индекс MICEX FNL упал на 11,47 %, свалившись к отметке 1 792,55 пункта.

Акции ВТБ и Сбербанка потеряли 11,76 % и 14,04 % соответственно

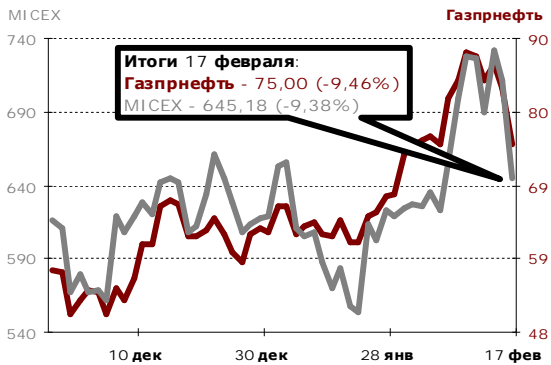


Нефть и газ

По итогам торгов индекс отрасли MICEX O&G потерял 10,15 %, закрывшись на отметке 1 286,55 пунктов.

В лидерах падения внутри сектора оказались акции компаний Сургутнефтегаз и Новатэк, потерявшие 15,66 % и 11,69 % соответственно. В среднем по отрасли компании потеряли порядка 9 % своей капитализации.

Положительные новости о том, что компании Роснефть и Транснефть, а также китайская CNPC и банк развития Китая подписали итоговые документы о кредитах российским компаниям на 25 млрд. долл. (своего рода рекорд в условиях ограниченной ликвидности) в обмен на долгосрочные поставки нефти из России в Китай, не оказали поддержки акциям компаний



Металлургия

Сектор металлургии также двигался вниз, отыгрывая негативную внешнюю конъюнктуру: по итогам торгов индекс отрасли MICEX M&M потерял 6,62 %, закрывшись на значении 1 515,34 пунктов

В лидерах падения оказались акции компании ГМК Норильский Никель, чьи котировки снизились на 16,11 %.

Лучше рынка торговались акции золотодобывающих компаний на фоне значительного роста цен на золото: бумаги Полюс Золота и Полиметалла выросли на 5,45 % и 1,59 % соответственно



Телекоммуникации

Отраслевой индекс телекоммуникаций потерял по итогам торговой сессии 6,04 %, закрывшись на отметке 711,4 пунктов.

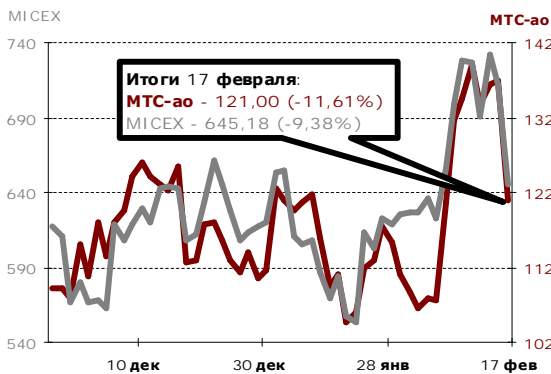
В лидерах падения оказались акции компании МТС потерявшие 11,61 %. Ключевой новостью, которая отразилась в падении котировок бумаги, стало снижение темпов роста абонентской базы компании до 0,1 %. При этом руководство компании объясняет это обновлением своей абонентской базы на предмет неактивных пользователей.

Лучше рынка выглядели акции компании Ростелеком, чьи котировки снизились всего на 0,49 %.

Количество зарегистрированных GSM-абонентов в России в январе выросло на 0,5 % по сравнению с декабрем и составило 187,83 млн. Уровень проникновения в РФ в январе составил 130 % против 129,4 % в предыдущем месяце.

В общей структуре «чистых» подключений на Вымпелком пришлось 65,9 %, Мегафон – 17,7 %. У МТС не было зарегистрировано «чистых» подключений в январе.

Компания Вымпелком замораживает строительство сетей мобильной связи, в том числе третьего поколения (3G), и широкополосного доступа в Интернет в новых городах, сообщил генеральный директор компании А. Изосимов. По его словам, компания завершит строительство там, где оно начато, однако сети в новых городах и населенных пунктах пока строиться не будут

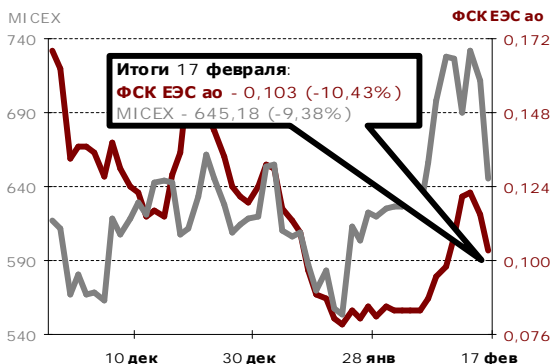


Энергетика

Сектор электроэнергетики также двигался относительно общей торговой ситуации на рынке: по итогам сессии индекс отрасли MICEX PWR скорректировался на 5,33 %, закрывшись на отметке 857,31 пункта.

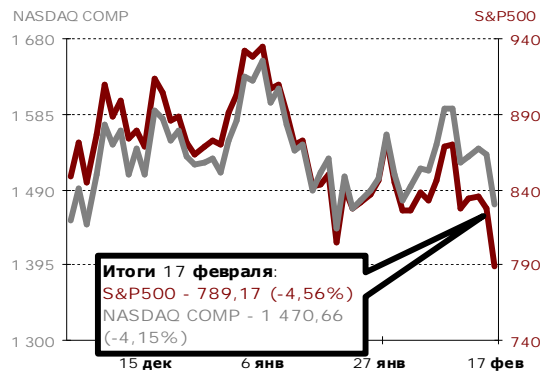
В лидерах падения оказались акции компаний МРСК Волги и ТГК-1, чьи котировки упали на 16,2 % и 14,71 % соответственно.

Динамику лучше рынка демонстрировали акции компании ТГК-10, поднявшиеся на 16,07 %, причем на внутри дневных торгах



рост по акции составлял 34 %. Следует отметить, что торги по бумаги проходили на предельно низких оборотах, чем и обусловлен столь сильный положительный результат

Зарубежные фондовые рынки



Подписание Б. Обамой главного антикризисного документа – плана стимулирования американской экономики, не принесло разрядки на американский фондовый рынок, как и его принятие Конгрессом. Фондовый рынок вчера скатился более чем на 4 % (DJIA -3,79 %, S&P500 -4,56 %, NASDAQ -4,15 %). Помимо сомнений большинства участников рынка в том, что план Гайтнера (на 787 млрд. долл.) сможет ускорить процесс восстановления американской экономики, продажам акций вчера способствовали и данные о сильнейшем падении за всю историю расчета индекса производственной активности Нью-Йорка (в феврале – до минус 34,65 пункта). Аутсайдерами по итогам торгов вновь оказались банковские акции (S&P BANKS -11.21 %), подешевевшие с начала года более чем на 40 %.

Торги в Европе также завершились вчера падением индексов в пределах 3-3,5 %: FTSE100 просел на 2,43 %, DAX – на 3,44 %.

Нефтяной рынок продолжил вчера демонстрировать отрицательную динамику: нефть марки Brent потеряла еще 5,2 % и закрылась вблизи отметки 41 долл. за баррель, WTI снизилась на 4,8 % ниже уровня в 35 долл. за баррель. По-видимому, в ближайшее время усилятся заявления ОПЕК о готовности еще снизить квоты на добычу нефти. Тем не менее, отсутствие активных действий картеля за последнее время свидетельствует о том, что принятие решения о сокращении поставок становится все более и более сложным. Причина этого не только нежелание отдельных участников сокращать экспорт стратегического сырья, но и наличие долгосрочных контактов на поставки нефти.

В азиатском регионе с тура также наблюдается снижение основных фондовых индикаторов: Nikkei225 теряет около 1,5 %, KOSPI снижается чуть более чем на 1 %, SSE COMPOSITE – почти на 3 %. В последнее время фондовые рынки Азии, за исключением Китая, очень чувствительно реагируют на события, происходящие в США. Сильнее всего в регионе с начала года просел японский рынок (-15 %) на ожиданиях дальнейшего сокращения экспортных поставок в США и Европу.

Фьючерсы на американские индексы сегодня с утра отрастают (на 0,6-0,7 %), нефтяные котировки дешевеют (более чем на 1 %).

Сегодняшний день будет насыщен макростатистикой из США (цены импорта, промпроизводство, новое строительство). Несмотря на это, возможен некоторый отскок рынка США после вчерашнего обвала. Американская нефть WTI продолжит корректироваться на ожиданиях очередного роста запасов нефти в США

Календарь событий на сегодня:

Время, МСК	Регион	Событие	За период	Единица измерения, база для сравнения	Прогноз	Предыдущее (за период)	Влияние на рынок
	Япония	Решение Банка Японии по процентной ставке	–	процентные пункты, %	0,10	0,10 (текущее значение)	Нейтрально
16.30	США	Цены импорта	Январь	прирост к пред. месяцу, %	-1,5	-4,2 (декабрь к ноябрю)	Нейтрально
16.30	США	Цены импорта	Январь	прирост к соотв. месяцу пред. года, %	-11,9	-9,3 (декабрь тек. года к декабрю пред. года)	Нейтрально
16.30	США	Новое строительство	Январь	тыс. домов	530	550	Нейтрально
17.15	США	Промышленное производство	Январь	прирост к пред. месяцу, %	-1,4	-2,0 (декабрь к ноябрю)	Нейтрально
17.15	США	Загрузка производственных мощностей	Январь	доля от общего объема производственных мощностей, %	72,4	73,6 (декабрь)	Нейтрально

Итоги торгов, ММВБ, 17 февраля:

	Закр.	Макс.	Мин.	Объем, тыс. руб.	Изм., %, день	Изм., %, нач.нед.	Изм., %, нач.мес.	Изм., %, нач. года
Нефть и газ								
Газпром	113,9	122,66	112,81	10 073 466	-8,14	-9,97	-0,70	5,46
Роснефть	113,26	126	112,55	2 199 776	-9,39	-13,21	1,89	2,13
ЛУКОЙЛ	1126	1229,39	1100	4 825 806	-9,12	-11,41	-3,51	16,67
Сургутнефтегаз ао	17,65	20,7	17,399	1 602 690	-15,66	-17,79	14,89	6,65
Сургутнефтегаз ап	7,529	8,192	7,49	356 193	-8,68	-9,62	3,25	23,85
Татнефть ао	68,31	74	64	168 062	-9,02	-10,22	15,80	23,64
Татнефть ап3	30,96	32,89	30,4	3 852	-4,56	-5,52	16,26	52,14
Газпром нефть	75	81,64	73,05	80 088	-9,46	-12,99	2,15	20,15
Металлургия								
Нор.Никель	1705	2009,99	1655	2 656 687	-16,11	-20,66	14,66	-14,75
Полюс Золото	1182,15	1182,91	1125	1 244 377	5,45	4,75	15,56	55,72
Северсталь	122,01	134,01	121,98	129 467	-9,82	-10,75	35,51	44,13
ММК	7,02	7,889	7,01	14 156	-9,3	-10,90	9,19	22,94
НЛМК	38,89	42,38	38,1	59 686	-7,84	-10,56	16,09	28,99
Полиметалл	189,19	190,86	182,52	33 364	1,59	1,72	20,50	46,89
ТМК	37,88	42,16	36,12	6 876	-10,24	-15,07	10,44	27,76
ВСМПО-АВИСМА	881,04	925	880	4 580	-5,25	-2,65	1,85	-3,92
Распадская	33,13	35,85	33,05	13 282	-8,71	-11,06	7,92	26,16
Банки								
Сбербанк	15,3	17,5	15,1	6 522 981	-14,04	-19,43	-6,93	-33,48
Сбербанк ап	8,3	8,85	8,03	188 182	-7,47	-10,27	10,81	-8,59
Банк ВТБ	0,021	0,0234	0,0206	658 934	-11,76	-17,32	-4,55	-37,13
Банк Москвы	751,97	844,56	721	304	0	0,26	5,69	6,94
Банк Возрождение ао	215	223,98	213,47	1 322	-3,15	-3,59	-6,93	-20,37
Банк Возрождение ап	75	83	73	69	-9,64	-6,46	5,03	-19,48
Телекоммуникации								
МТС	121	136,5	119,01	198 885	-11,61	-11,33	9,01	8,36
Ростелеком ао	309,49	315,3	300,16	49 127	-0,49	-0,16	0,16	16,79
Ростелеком ап	19,31	23,66	18,01	255 838	-14,25	-11,67	38,52	30,65
СЗТ ао	6	6,65	5,97	2 364	-8,81	-8,68	9,71	-3,83
СЗТ ап	5,98	6,313	5,908	3 461	-4,18	-4,91	18,39	12,41
Сибирьтелеком ао	0,336	0,363	0,331	13 602	-4,82	-1,18	38,84	4,67
Сибирьтелеком ап	0,307	0,33	0,28	7 903	-4,66	-3,76	40,83	35,24
Уралсвязьинформ ао	0,324	0,374	0,313	301 784	-7,43	-1,22	28,06	9,46
Уралсвязьинформ ап	0,22	0,234	0,209	13 849	-3,08	-2,65	22,22	18,92
ВолгаТелеком ао	18,51	19,97	18,08	8 607	-5,08	-3,09	22,58	15,69
ВолгаТелеком ап	17,12	18,41	16,49	4 983	-4,89	-2,67	26,91	20,82
Дальсвязь ао	21	22,35	20,2	809	-4,98	-5,19	21,74	25,75
Дальсвязь ап	17,41	19,5	17,2	3 624	-4,55	-2,41	25,34	22,61
Центр.телеком ао	3,81	4,085	3,703	79	-5,67	-6,85	7,48	-0,60
Центр.телеком ап	3,64	3,795	3,357	437	-1,09	-1,62	20,93	34,81
Энергетика								
ОГК-1	0,287	0,319	0,286	5 482	-4,65	-2,05	-4,65	-16,08
ОГК-2	0,262	0,284	0,26	14 442	-7,75	-8,39	3,15	1,55
ОГК-3	0,3	0,343	0,292	7 151	-11,5	-5,96	4,90	40,85
ОГК-4	0,412	0,42	0,391	15 982	-0,24	-4,19	12,26	108,08
ОГК-5	0,751	0,796	0,741	3 859	-3,84	-0,27	3,87	-27,65
ОГК-6	0,276	0,286	0,263	6 113	-3,83	-3,16	6,56	3,37
ТГК-1	0,0029	0,0033	0,0029	3 514	-14,71	-12,12	7,41	-14,71
ТГК-2 ао	0,0027	0,0029	0,0026	92	-3,57	-6,90	17,39	-15,63
ТГК-4 ао	0,0042	0,0043	0,004	346	-4,55	-4,55	-10,64	-26,32
ТГК-5	0,0031	0,0032	0,003	1 547	-3,12	-6,06	3,33	-24,39
ТГК-6	0,0028	0,003	0,0027	1 388	-3,45	-6,67	3,70	-26,32
ТГК-8	0,032	0	0	0	0	0,00	0,00	0,00
ТГК-9	0,0009	0,001	0,0009	582	0	0,00	-10,00	-18,18
ТГК-10	58,5	70,55	47,92	16 664	16,07	40,02	85,71	90,12
ТГК-11	0,0044	0,0049	0,0044	83	-4,35	4,76	-2,22	-20,00

	Закр.	Макс.	Мин.	Объем, тыс. руб.	Изм., %, день	Изм., %, нач.нед.	Изм., %, нач.мес.	Изм., %, нач.года
ТГК-13	0,0244	0,028	0,0237	161	-8,27	-14,69	5,63	-22,54
ТГК-14	0,002	0,0021	0,0019	537	-4,76	-9,09	-4,76	-16,67
МосЭнерго	0,921	0,975	0,9	4 412	-3,15	-3,56	4,54	-3,05
ИркЭнерго	6,2	6,5	6,18	418	-5,34	-6,06	-5,73	-19,48
ФСК ЕЭС	0,103	0,117	0,102	157 582	-10,43	-15,57	21,18	-16,94
Русгидро	0,626	0,683	0,611	242 272	-6,29	-9,41	5,74	3,64
МОЭСК	0,924	0,948	0,861	1 585	3,36	11,73	28,51	-25,30
Мосэнергогосбыт	0,071	0,08	0,069	239	-7,79	-10,13	1,43	-21,98
Московская теплосетевая компания	0,865	0,92	0,77	2 515	-4,84	-5,57	-1,14	-3,35
Машиностроение								
Автоваз ао	6,42	6,93	6,42	753	-8,29	-11,33	5,77	-10,23
Автоваз ап	1,55	0	0	0	0	0,00	0,00	-3,79
КАМАЗ	17,13	20	16,62	5 695	-9,22	-15,57	24,40	-23,60
СОЛЛЕРС	106,7	119,77	103	6 135	-9,56	-12,53	19,89	-30,26
ОМЗ	24,25	24,88	24,25	0	-7,09	-4,04	-6,73	-16,44
ИРКУТ	3,251	3,449	3,25	168	-3,1	-5,93	-1,96	-5,77
Химия								
Уралкалий	42,69	46,45	42	688 017	-7,7	-4,07	-5,24	-19,60
Акрон	469,89	519	460,06	37588	-8,4	-1,08	31,81	56,63

Итоги торгов российскими ADR/GDR, 17 февраля:

Биржа	Тип	Закр.	Макс.	Мин.	Объем, млн. долл.	Изм., %, день	Изм., %, нач.нед.	Изм., %, нач.мес.	Изм., %, нач.год.	Кол-во акций в ADR, шт.	Цена 1 ак- ции исходя из цены DR, руб.	
Нефть и газ												
Газпром	LSE	ADR	12,59	13,68	12,56	240,55	-11,09	-14,06	-2,93	-11,65	4	109,47
Роснефть	LSE	GDR	3,11	3,64	3,09	78,56	-13,37	-17,29	0,00	-17,07	1	108,16
Сургутнефтегаз ао	LSE	ADR	4,96	5,78	4,95	29,29	-16,64	-19,48	15,89	-2,75	10	17,25
Металлургия												
ГМК Норильский Никель	LSE	ADR	4,74	5,48	4,71	40,69	-18,42	-24,16	14,49	-25,47	0,1	1648,56
Северсталь	LSE	GDR	3,35	3,72	3,35	0,89	-0,15	-16,25	28,85	22,26	1	116,51
Мечел	NYSE	ADR	3,91	4,04	3,62	6,26	-11,94	-11,94	15,00	-2,25	1	135,99
Банки												
Сбербанк	FWB	GDR	60,00	65,00	56,30	0,24	-7,69	-9,23	-6,98	-40,00	100	26,61
Телекоммуникации												
МТС	NYSE	ADR	22,77	23,15	21,50	21,80	-13,82	-13,82	6,90	-14,66	5	158,39
Вымпелком	NYSE	ADR	5,47	5,64	5,28	15,10	-15,98	-15,98	-10,18	-23,60	0,05	3804,90
Прочие												
Вимм-Билль-Данн	NYSE	ADR	28,27	29,82	27,53	1,38	-11,04	-11,04	16,58	7,45	1	983,22

Контакты

ЗАО «Балтийское Финансовое Агентство»
197198, Санкт-Петербург, Большой пр. ПС, 48-А,
Тел.: + 7 (812) 329-81-81, факс: + 7 (812) 329-81-80
info@bfa.ru
www.bfa.ru

Аналитический отдел

Дзугаев Роман ведущий аналитик	r.dzugaev@bfa.ru
Плешаков Георгий ведущий аналитик	g.pleshakov@bfa.ru
Микрюкова Мария аналитик	m.mikryukova@bfa.ru

Отдел дилинга

Моржаков Вадим ведущий специалист по дилерской деятельности	v.morzhakov@bfa.ru
Пашков Алексей управляющий портфелем	a.pashkov@bfa.ru

Управление по работе с клиентами

client@bfa.ru

Константинова Виктория начальник управления	+7 (812) 329-81-91 v.konstantinova@bfa.ru
Кукушкина Екатерина начальник клиентского отдела	+7 (812) 329-81-96 e.kukushkina@bfa.ru
Щекина Елена специалист клиентского отдела	+7 (812) 329-81-71 e.schekina@bfa.ru
Ефанова Александра специалист клиентского отдела	+7 (812) 329-81-73 a.efanova@bfa.ru

Отдел брокерских операций

+7 (812) 329-81-95

Шевцов Павел начальник отдела	p.shevtsov@bfa.ru
Тураев Дмитрий заместитель начальника отдела	d.turaev@bfa.ru
Мишарев Андрей специалист отдела брокерских операций	a.misharev@bfa.ru

Настоящий обзор подготовлен аналитическим отделом ЗАО «Балтийское Финансовое Агентство» и носит исключительно информационный характер. Данная информация не может рассматриваться как обязательство компании по заключению сделок с инвестиционными инструментами, упоминаемыми в публикации. Информация, содержащаяся в обзоре, получена из источников, признаваемых нами достоверными, однако ЗАО «Балтийское Финансовое Агентство» не несет ответственности за точность представленных данных. ЗАО «Балтийское Финансовое Агентство», ее клиенты и сотрудники могут иметь позицию или какой-либо интерес в любых сделках и инвестициях прямо или косвенно упоминаемых в настоящей публикации. ЗАО «Балтийское Финансовое Агентство» и ее сотрудники не несут ответственности за прямой или косвенный ущерб, наступивший в результате использования настоящей публикации или ее содержания.

Закрытое акционерное общество «Балтийское Финансовое Агентство»
Аналитический отдел
Тел. (812) 329-81-81