

Индекс	Закр.	Изм., %
Акции		
Азия		
NIKKEI 225	8 077,10	1,60
KOSPI COMP	1 207,76	2,54
TSEC WEIGHTED	4 471,25	2,48
HANG SENG	13 366,56	1,42
США		
DOW JONES IND.	8 063,07	1,34
S&P 500	845,85	1,64
NASDAQ COMPOSITE	1 546,20	2,06
Европа		
FTSE 100	4 228,93	0,01
CAC 40	3 066,29	-0,09
DAX	4 510,49	0,39
Россия и BRIC		
IBOVESPA SAO PAULO	41 108,65	2,44
SSE COMP	2 153,345	2,64
BSE SENSEX	9 228,32	1,51
ММВБ	623,19	-2,00
Объем, Фондовый рынок, млн. долл.	2 074,91	
РТС	513,12	-0,34
Объем, млн. долл.	5,253	
MSCI Russia	334,01	-2,03
MSCI Emerg. Markets	536,57	0,11
Валюта		
EUR/USD	1,2832	-1,34
EUR/RUR	46,5924	-0,53
USD/RUR	36,3095	0,82

Сырье, металлы, долл.		
Brent	46,46	5,23
Light	41,17	2,11
Золото	913,60	1,33
Серебро	12,470	1,38
Медь	3 350,00	-0,93
Алюминий	1 408,40	0,44
Никель	11 510,00	-1,51
Цинк	1 143,85	-1,22

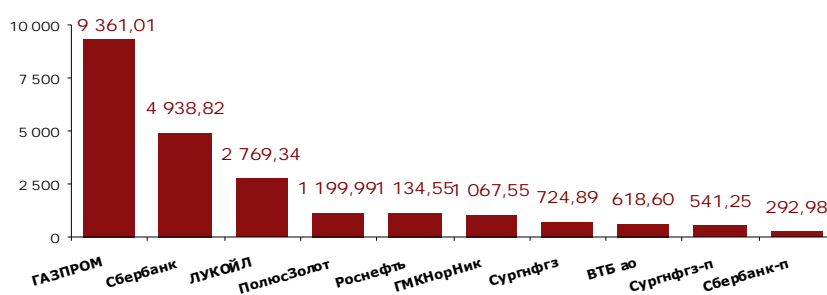
Ликвидность и рынок МБК



Лидеры роста и падения предыдущего дня, 5 февраля

ММВБ, ликвидные акции, %			
Рост	Падение		
ММК	11,43	Уркалий-ао	-6,13
НЛМК ао	7,74	Акрон	-5,74
Полиметалл	4,90	Сургнфгз-п	-5,47
Мечел ао	4,84	ГМК Норник	-5,01
СевСт-ао	4,32	Роснефть	-4,02
РТС, классический и биржевой рынки, %			
Рост	Падение		
Мечел, ао (MTLR)	20,97	Сургутнефтегаз, ап (SNGSP)	-4,00
МТС, ао (MTSS)	3,39	Газпром, ао (GAZP)	-3,67
Магнит, ао (MGNT)	2,47	Лукойл, ао (LKOH)	-2,88
Банк ВТБ, ао (VTBR)	1,64	Сургутнефтегаз, ао (SNGS)	-1,96
ГМК Норильский никель, ао (GMKN)	0,49	НК Роснефть, ао (ROSN)	-1,64

Лидеры по объему торгов: ММВБ, млн. руб.



Главные новости сегодня*:

- 18.00 МСК – уровень безработицы в США за январь

* все новости представлены в Календаре событий, расширенная версия – на сайте БФА в разделе «Аналитика / Экономический календарь»

Прогноз на сегодня:

ожидание положительного открытия и сохранения повышательной динамики на протяжении сессии. По металлургии – высокая вероятность фиксации прибыли после вчерашнего роста

Факторы внешних рынков

растущая динамика по нефти (Brent +0,4 %), отсутствие выраженной динамики по американским фьючерсам, рост по Азии, положительное закрытие США

Итоги предыдущего дня, 5 февраля	2
Календарь событий на сегодня	6
Итоги торгов, ММВБ, 5 февраля	7
Итоги торгов российскими ADR/GDR, 5 февраля	8

Итоги предыдущего дня, 5 февраля

Российский фондовый рынок

На фоне ухудшения внешней конъюнктуры российский рынок акций открылся утром в четверг в зоне снижения. Ключевыми факторами стали падение фондовых фьючерсов в США, а также разнонаправленное движение на азиатских торговых площадках.

К середине дня тенденция к снижению на рынке не изменилась, но поддержку российским акциям оказывал рост цен на металлы и некоторая стабилизация цен на нефть. К закрытию российских торговых площадок падение усилилось, что стало следствием негативного открытия на американских фондовых биржах.

По итогам дня индекс ММВБ снизился на 2 %, закрывшись на отметке 623,19 пункта, а индекс РТС скорректировался вниз на 0,34 %, остановившись на отметке 513,12 пункта

Макроэкономический фон

Инфляция в РФ в январе 2009 года составила 2,4 % по сравнению с 2,3 % в январе 2008 года.

Международные резервы России по состоянию на 30 января составили 388,1 млрд. долл. На 23 января их объем был равен 386,5 млрд. долл., рост за неделю на 1,6 млрд. долл. или 0,41 %

По словам помощника президента, А. Дворковича, дефицит бюджета РФ в 2009 году составит не менее 6,1 % ВВП, а может и превысить этот показатель. Ранее о возможном дефиците бюджета на уровне 6,1 % в 2009 году заявлял министр финансов А. Кудрин.

Положительное внешнеторговое сальдо РФ в 2008 году составило 201,1 млрд. долл., рост на 32,2 % по сравнению с показателем 2007 года (152,1 млрд. долл.).

Внешнеторговый оборот РФ по итогам 2008 года достиг 734,9 млрд. долл. и по сравнению с 2007 годом вырос на 33,2 %. Экспорт России по итогам 2008 года увеличился на 33 % и достиг 468 млрд. долл. Импорт по итогам 2008 года увеличился на 33,6 % и достиг 266,9 млрд. долл.

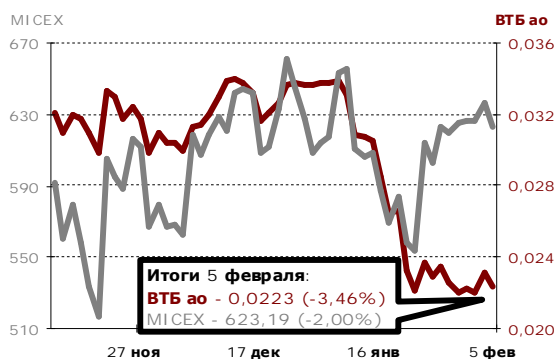
Банки

Основным негативом для банковского сектора стало понижение рейтингов 15 российских банков агентством Fitch. На фоне понижения рейтингов, а также сложившейся рыночной конъюнктуры индекс отрасли MICEX FNL оказался в лидерах падения, потеряв 2,79 %, и закрылся на уровне 1 731,39 пункта. Акции ВТБ и Сбербанка потеряли по итогам торгов 3,46 % и 2,62 % соответственно.

Среди важных новостей следует отметить решение правительства о докапитализации Сбербанка, хотя решение о форме и объемах еще не принято.

Также государство увеличит капитал крупнейших государственных банков, в частности, ВТБ – на 200 млрд. руб. (что мы уже отмечали вчера), ВЭБа – на 100 млрд. руб.

Нефть и газ



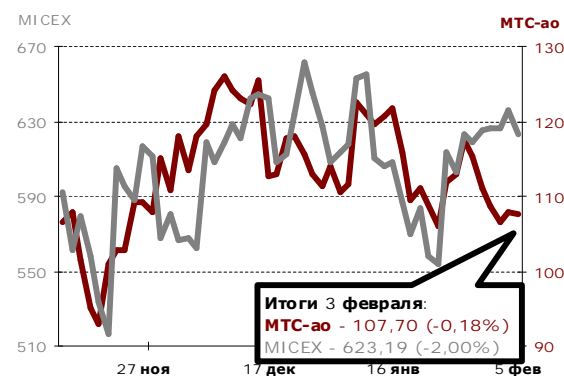
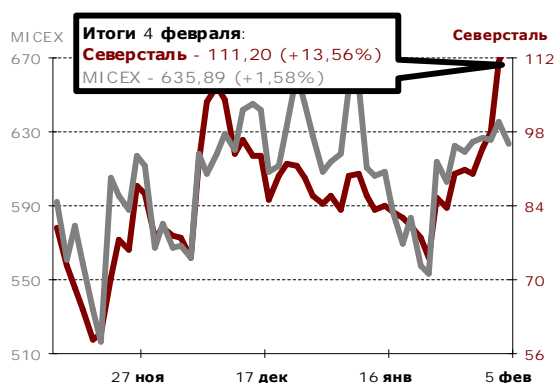
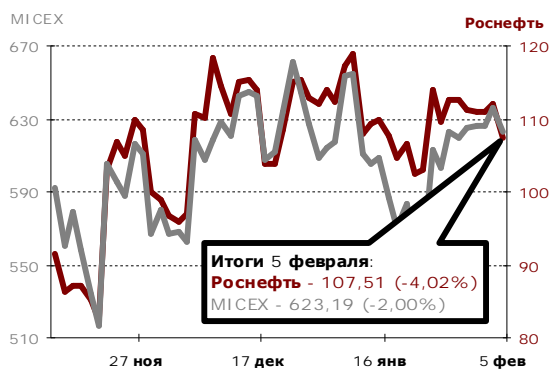
Нефтегазовый сектор также находился в зоне снижения: по итогам торгов индекс отрасли MICEX O&G снизился на 2,22 %, закрывшись на отметке 1 232,58 пункта.

В лидерах падения были акции компаний Роснефть, Газпром и Лукойл, потерявшие за сессию 4,02 %, 3,96 % и 3,38 % соответственно.

Динамику лучше рынка демонстрировали акции Новатэк, укрепившиеся на 1,45 %.

Инвестиции Роснефти в 2009 году в Восточную Сибирь составят 98 млрд. руб. В течении пяти лет компания планирует направить в геологоразведку в Восточной Сибири порядка 40 млрд. руб. В 2009 году компания планирует увеличить капитальные вложения на 5 %.

Добыча Сургутнефтегаза в 2009 году составит порядка 61 млн. тонн нефти против 61,7 млн. тонн в прошлом году. Прирост запасов Сургутнефтегаза в 2008 году превысил текущую добычу примерно на 10 %



Металлургия

На фоне отскока цен на металлы металлургическая отрасль вновь показала уверенную положительную динамику: по итогам торгов индекс отрасли MICEX M&M укрепился на 3,42 %, закрывшись на отметке 1 458,1 пункта.

В лидерах роста оказались акции компаний ММК и НЛМК, подорожавшие на 11,43 % и 7,74 % соответственно. Динамику хуже рынка показали бумаги ГКМ Норильский Никель, потерявшие 5,01 %.

Компания НЛМК останавливает две коксовые батареи общей мощностью 680 тыс. тонн кокса в год, говорится в сообщении компании. С учетом остановки оборудования объем производства кокса составит 7,3 млн. тонн в год. Потребность в коксе будет обеспечиваться за счет мощностей коксохимического производства НЛМК в Липецке (2,7 млн. тонн) и поставок с входящего в группу НЛМК предприятия ОАО «Алтай-кокс» (4,6 млн. тонн).

РусАл пересмотрел в сторону понижения запланированный на 2009 год объем инвестиций, приняла решение о сокращении производства алюминия и глинозема, а также об уменьшении управленческих расходов и оптимизации персонала. Общее сокращение объемов производства алюминия, которое запланировано осуществить до 1 апреля 2009 года, составит 500 тыс. тонн (11 % от общего объема выпуска). Еще в конце прошлого года компания объявила о сокращении производства на 180 тыс. тонн, однако, было принято решение о уменьшении производства дополнительно на 320 тыс. тонн. Завершить сокращение производства алюминия компания намерена до конца 1 квартала текущего года

Телекоммуникации

Сектор телекоммуникаций снова был в плюсе: по итогам сессии индекс отрасли MICEX TLC вырос на 1,94 %, закрывшись на отметке 655,98 пункта.

Лидерами роста оказались Дальсвязь и Волгателеком, акции которых выросли на 5,07 % и 4,04 % соответственно. Хуже рынка были акции компании МТС, чьи котировки снизились за день на 0,18 %

Энергетика

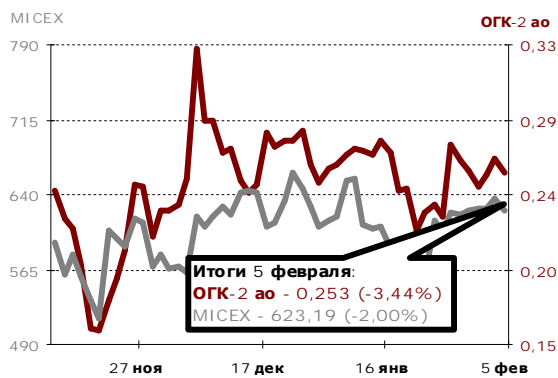
Сектор электроэнергетики закрылся в зоне отрицательных значений. По итогам торгов индекс отрасли MICEX PWR снизился на 0,5 %, остановившись на отметке 748,07 пункта.

Лидерами падения стали ОГК-1, ТГК-5 и ОГК-3, акции которых подешевели на 7,14 %, 6,67 % и 5,67 % соответственно.

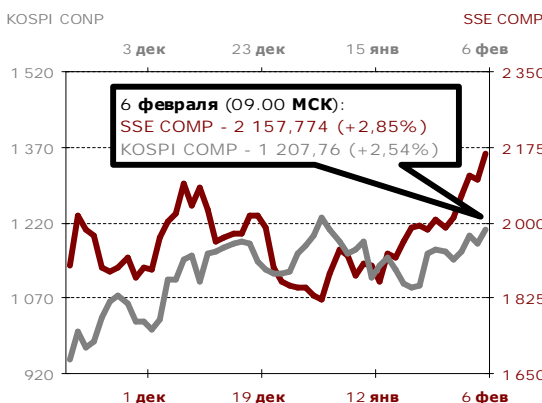
Лучше рынка выглядели акции компаний ТГК-9 и ТГК-1, чьи котировки выросли на 11,11 %.

Падение потребления электроэнергии в России может замедлить переход распределительных компаний на новую систему тарифного регулирования – RAB, сообщил замгендиректора Холдинга МРСК Александр Чистяков. Полезный отпуск электроэнергии сетевых компаний включается в базу расчета для RAB. На текущий момент падение объемов передачи через распределительные сети составляет около 9 %, при этом около 80 % из них – это выпадающая промышленная нагрузка, на которой лежит, в том числе, перекрестное субсидирование.

ТГК-10 в июне 2009 года может объявить оферту на выкуп облигаций 1-й серии на 3 млрд. руб. Выплата купона по дебютным облигациям ТГК-10 (113,7 млн. рублей) состоится 18 июня



Зарубежные фондовые рынки



Американские индексы выросли вчера на 1,5-2 % (DJIA +1,34 %, S&P500 +1,64 %, NASDAQ +2,06 %) на волне оптимизма по поводу скорого принятия нового плана поддержки экономики США, и в частности банковского сектора. Уже в понедельник по обещаниям Минфина США бюджет обнародована программа поддержки банков. В рамках программы будет, по всей видимости, предусмотрено как прямое вливание средств в капиталы банков, так и предоставление гарантий по неликвидным активам. Что касается плана Обамы по стимулированию всей экономики, то пока Сенат не может его одобрить. Далеко не всех сенаторов устраивает, что размер финансирования программы разбух уже до 920 млрд. долл., идут обсуждения по его сокращению. Сегодня может состояться очередная попытка голосования по принятию законопроекта. Негативные данные макростатистики о росте числа заявок на пособие по безработице (за неделю на 35 тыс. до 6262 тыс.) и падении промпроизводства (в декабре на 3,9 %) в США, подпортившие настроения инвесторов в начале сессии, не смогли серьезно повлиять на исход торгов.

Цены на нефть вчера подтянулись вверх: Brent прибавила в цене более 5 % и преодолела отметку в 46 долл. за баррель, WTI подросла на 2 % до 41 долл. за баррель.

Внимание европейских инвесторов вчера было приковано к заседаниям Банка Англии и ЕЦБ по процентным ставкам. Несмотря на то, что решения центробанков совпали с ожиданиями: Банк Англии понизил ставку на 50 б.п. до 1 %, ЕЦБ сохранил ставку на уровне 2 %, настроение у участников европейского рынка все же несколько ухудшилось. На закрытие европейские фондовые индексы продемонстрировали смешанную динамику: FTSE100 и DAX прибавили всего 0,01 % и 0,39 % соответственно, CAC40 просел на 0,39 %.

Азиатские инвесторы сегодня полны оптимизма: индексы региона торгуются с утра в значительном плюсе (Nikkei225 +1,6 %, KOSPI +2,5 %, SSE COMPOSITE +2,6 %). Оптимизм в Азию пришел с американского рынка: участники рынка покупают акции на позитивных ожиданиях принятия финансового плана поддержки американских банков. Сегодняшний рост – это всего лишь локальная тенденция. В целом в экономике азиатских стран, по-прежнему, достаточно проблем. В частности, неблагоприятные новости пришли сегодня из Японии: гигант японского автопрома и экономики в целом Toyota потеряла высший кредитный рейтинг от Moody's на фоне резкого падения спроса на автомобильную продукцию во всем мире. Рейтинг был понижен с «Ааа» до «Аа1», прогноз – негативный.

На срочных рынках сегодня с утра нет единодушия: фьючерсы на индексы США двигаются разнонаправлено (от -0,05 % до 0,2 %), нефтяные фьючерсы также торгуются в разных областях: нефть марки Brent подрастает (в пределах 0,5 %), WTI снижается (на 0,8 %).

Российский рынок сегодня на открытии будет, скорее всего, отыгрывать позитив из США и Азии

Календарь событий на сегодня:

Время, МСК	Регион	Событие	За период	Единица измерения, база для сравнения	Прогноз	Предыдущее (за период)	Влияние на рынок
12.30	Великобритания	Индекс цен на факторы производства	Январь	прирост к пред. месяцу, %	0,5	-2,0 (декабрь к ноябрю)	Нейтрально
12.30	Великобритания	Индекс цен на факторы производства	Январь	прирост к значению соотв. месяца пред. года, %	1,9	4,3 (декабрь тек. года к декабрю пред. года)	Нейтрально
12.30	Великобритания	Индекс цен производителей	Январь	прирост к пред. месяцу, %	-0,1	0,0 (декабрь к ноябрю)	Нейтрально
12.30	Великобритания	Индекс цен производителей	Январь	прирост к значению соотв. месяца пред. года, %	3,4	4,7 (декабрь тек. года к декабрю пред. года)	Нейтрально
12.30	Великобритания	Промышленное производство	Январь	прирост к пред. месяцу, %	-1,2	-2,3 (декабрь к ноябрю)	Нейтрально
12.30	Великобритания	Промышленное производство	Январь	прирост к значению соотв. месяца пред. года, %	-7,9	-6,9 (декабрь тек. года к декабрю пред. года)	Нейтрально
14.00	Германия	Промышленное производство	Декабрь	прирост к пред. месяцу, %	-2,5	-3,1 (ноябрь к октябрю)	Нейтрально
14.00	Германия	Промышленное производство	Декабрь	прирост к значению соотв. месяца пред. года, %	-9,6	-6,4 (ноябрь тек. года к ноябрю пред. года)	Нейтрально
16.30	США	Занятость в несельскохозяйственном секторе	Январь	тыс. рабочих мест	-500	-524 (декабрь)	Умеренно отрицательно
18.00	США	Уровень безработицы	Январь	доля от общей численности трудоспособного населения, %	7,5	7,2 (декабрь)	Умеренно отрицательно

Итоги торгов, ММВБ, 5 февраля:

	Закр.	Макс.	Мин.	Объем, тыс. руб.	Изм., %, день	Изм., %, нач.нед.	Изм., %, нач.мес.	Изм., %, нач.год.
Нефть и газ								
Газпром	113,69	118,24	113,12	6 966 891	-3,96	-0,88	-0,88	5,27
Роснефть	107,51	112,2	107,25	870 665	-4,02	-3,28	-3,28	-3,06
ЛУКОЙЛ	1112,99	1159,3	1100	2 534 524	-3,38	-4,63	-4,63	15,32
Сургутнефтегаз ао	16,507	17,045	16,198	633 484	-0,95	7,45	7,45	-0,26
Сургутнефтегаз ап	7,638	8,07	7,461	260 258	-5,47	4,74	4,74	25,65
Татнефть ао	56,56	59,5	55,85	85 151	-3,65	-4,12	-4,12	2,37
Татнефть апз	29,5	31,99	25,01	23 907	1,72	10,78	10,78	44,96
Газпром нефть	75	76,3	72,12	65 723	-1,2	2,15	2,15	20,15
Металлургия								
Нор.Никель	1402,04	1497,94	1401	1 036 601	-5,01	-5,71	-5,71	-29,90
Полюс Золото	1230	1240	1182,1	889 917	2,5	20,23	20,23	62,03
Северсталь	116	125,23	108,5	650 721	4,32	28,83	28,83	37,03
ММК	7,3	7,498	6,416	53 646	11,43	13,55	13,55	27,85
НЛМК	36,63	37,7	33,5	132 766	7,74	9,34	9,34	21,49
Полиметалл	183	184,59	171,26	47 956	4,9	16,56	16,56	42,08
ТМК	37,2	38,4	34,51	25 541	2,62	8,45	8,45	25,46
ВСМПО-АВИСМА	840	880	826,04	1 304	-1,73	-2,89	-2,89	-8,40
Распадская	31,45	33	31,16	12 104	-1,63	2,44	2,44	19,76
Банки								
Сбербанк	14,87	15,35	14,82	2 776 244	-2,62	-9,55	-9,55	-35,35
Сбербанк ап	7,41	7,49	7,25	132 522	0,14	-1,07	-1,07	-18,39
Банк ВТБ	0,0223	0,0232	0,022	542 693	-3,46	1,36	1,36	-33,23
Банк Москвы	701,25	704,5	700	1 234	-0,88	-1,44	-1,44	-0,28
Банк Возрождение ао	220	224,01	215,4	79	-1,35	-4,76	-4,76	-18,52
Банк Возрождение ап	70	72,49	68,25	23	-2,78	-1,97	-1,97	-24,85
Телекоммуникации								
МТС	107,7	110,87	106,55	203 297	-0,18	-2,97	-2,97	-3,55
Ростелеком ао	304,99	312	300,11	37 200	0,69	-1,30	-1,30	15,09
Ростелеком ап	17,7	18,38	16,51	214 601	6,31	26,97	26,97	19,76
СЗТ ао	5,67	5,88	5,6	4 180	0,71	3,68	3,68	-9,12
СЗТ ап	5,48	5,65	5,401	5 258	0,74	8,49	8,49	3,01
Сибирьтелеком ао	0,269	0,279	0,257	8 111	2,28	11,16	11,16	-16,20
Сибирьтелеком ап	0,253	0,261	0,248	15 524	1,61	16,06	16,06	11,45
Уралсвязьинформ ао	0,274	0,286	0,262	109 202	1,86	8,30	8,30	-7,43
Уралсвязьинформ ап	0,199	0,21	0,19	7 966	0	10,56	10,56	7,57
ВолгаТелеком ао	17	17,09	15,77	5 120	4,04	12,58	12,58	6,25
ВолгаТелеком ап	15,95	16,35	15,37	8 118	3,24	18,24	18,24	12,56
Дальсвязь ао	19,49	21,93	18,18	796	5,07	12,99	12,99	16,71
Дальсвязь ап	15,5	16,15	15,3	2 858	1,31	11,59	11,59	9,15
Центр.телеком ао	3,5	3,642	3,331	1 388	1,36	-1,27	-1,27	-8,69
Центр.телеком ап	3,35	3,497	3,287	4 866	6,35	11,30	11,30	24,07
Энергетика								
ОГК-1	0,26	0,281	0,258	11 679	-7,14	-13,62	-13,62	-23,98
ОГК-2	0,253	0,269	0,25	6 661	-3,44	-0,39	-0,39	-1,94
ОГК-3	0,266	0,281	0,26	18 847	-5,67	-6,99	-6,99	24,88
ОГК-4	0,372	0,388	0,366	5 285	-3,12	1,36	1,36	87,88
ОГК-5	0,72	0,732	0,71	693	-1,91	-0,41	-0,41	-30,64
ОГК-6	0,259	0,265	0,251	2 160	-0,38	0,00	0,00	-3,00
ТГК-1	0,003	0,0035	0,0027	6 024	11,11	11,11	11,11	-11,76
ТГК-2 ао	0,0024	0,0025	0,0023	365	0	4,35	4,35	-25,00
ТГК-4 ао	0,0041	0,0045	0,0036	3 425	0	-12,77	-12,77	-28,07
ТГК-5	0,003	0,0031	0,0028	3 935	0	0,00	0,00	-26,83
ТГК-6	0,0027	0,0028	0,0026	1 313	-3,57	0,00	0,00	-28,95
ТГК-8	0,032	0	0	0	0	0,00	0,00	0,00
ТГК-9	0,0009	0,001	0,0009	710	0	-10,00	-10,00	-18,18
ТГК-10	35,13	38	33,03	392	-2,14	11,52	11,52	14,17
ТГК-11	0,004	0,0043	0,0039	48	-2,44	-11,11	-11,11	-27,27

	Закр.	Макс.	Мин.	Объем, тыс. руб.	Изм., %, день	Изм., %, нач.нед.	Изм., %, нач.мес.	Изм., %, нач.год.
ТГК-13	0,0214	0,0228	0,0178	746	-4,46	-7,36	-7,36	-32,06
ТГК-14	0,0021	0,0022	0,002	236	0	0,00	0,00	-12,50
МосЭнерго	0,901	0,92	0,886	5 167	-0,22	2,27	2,27	-5,16
ИркЭнерго	6,333	6,479	6,23	268	-2,39	-3,71	-3,71	-17,75
ФСК ЕЭС	0,084	0,084	0,082	20 041	0	-1,18	-1,18	-32,26
Русгидро	0,606	0,621	0,595	136 953	0,66	2,36	2,36	0,33
МОЭСК	0,748	0,769	0,732	304	-2,73	4,03	4,03	-39,53
Мосэнергосбыт	0,068	0,071	0,067	157	-1,45	-2,86	-2,86	-25,27
Московская теплосетевая компания	0,883	0,891	0,876	4 532	0,68	0,91	0,91	-1,34
Машиностроение								
Автоваз ао	6,13	6,2	6	477	-0,6	0,99	0,99	-14,29
Автоваз ап	1,55	0	0	0	0	0,00	0,00	-3,79
КАМАЗ	12,25	13,3	12,08	2 971	-5,77	-11,04	-11,04	-45,36
СОЛЛЕРС	93,98	97	91,29	494	-1,07	5,60	5,60	-38,58
ОМЗ	27	27	25,9	11	10,57	3,85	3,85	-6,96
ИРКУТ	3,2	3,35	3,171	290	-3,99	-3,50	-3,50	-7,25
Химия								
Уралкалий	35,25	38,68	35,04	426 722	-6,13	-21,75	-21,75	-33,62
Акрон	394	418	390	30607	-5,74	10,52	10,52	31,33

Итоги торгов российскими ADR/GDR, 5 февраля:

Биржа	Тип	Закр.	Макс.	Мин.	Объем, млн. долл.	Изм., %, день	Изм., %, нач.нед.	Изм., %, нач.мес.	Изм., %, нач.год.	Кол-во акций в ADR, шт.	Цена 1 акции исходя из цены DR, руб.	
Нефть и газ												
Газпром	LSE	ADR	12,762	13,327	12,43	14,32	-3,32	-1,60	-1,60	-10,44	4	114,90
Роснефть	LSE	GDR	3,02	3,12	2,96	24,28	-3,51	-2,89	-2,89	-19,47	1	108,76
Сургутнефтегаз ао	LSE	ADR	4,59	4,78	4,51	10,06	-2,34	7,24	7,24	-10,00	10	16,53
Металлургия												
ГМК Норильский Никель	LSE	ADR	3,89	4,12	3,82	12,33	-4,66	-6,04	-6,04	-38,84	0,1	1400,93
Северсталь	LSE	GDR	3,25	3,52	2,92	15,46	0,05	25,00	25,00	18,61	1	117,04
Мечел	NYSE	ADR	3,71	3,95	3,63	3,42	-6,08	9,12	9,12	-7,25	1	133,61
Банки												
Сбербанк	FWB	GDR	59,00	60,00	53,00	1,63	-6,35	-8,53	-8,53	-41,00	100	27,64
Телекоммуникации												
МТС	NYSE	ADR	21,30	21,81	18,68	20,03	7,68	0,00	0,00	-20,16	5	153,42
Вымпелком	NYSE	ADR	5,44	5,59	4,98	12,58	2,64	-10,67	-10,67	-24,02	0,05	3918,27
Прочие												
Вимм-Билль-Данн	NYSE	ADR	24,46	25,98	23,68	0,74	-5,30	0,87	0,87	-7,03	1	880,89

Контакты

ЗАО «Балтийское Финансовое Агентство»
197198, Санкт-Петербург, Большой пр. ПС, 48-А,
Тел.: + 7 (812) 329-81-81, факс: + 7 (812) 329-81-80
info@bfa.ru
www.bfa.ru

Аналитический отдел

Дзугаев Роман ведущий аналитик	r.dzugaev@bfa.ru
Плешаков Георгий ведущий аналитик	g.pleshakov@bfa.ru
Микрюкова Мария аналитик	m.mikryukova@bfa.ru

Отдел дилинга

Моржаков Вадим ведущий специалист по дилерской деятельности	v.morzhaikov@bfa.ru
Пашков Алексей управляющий портфелем	a.pashkov@bfa.ru

Управление по работе с клиентами

client@bfa.ru	
Константинова Виктория начальник управления	+7 (812) 329-81-91 v.konstantinova@bfa.ru
Кукушкина Екатерина начальник клиентского отдела	+7 (812) 329-81-96 e.kukushkina@bfa.ru
Щекина Елена специалист клиентского отдела	+7 (812) 329-81-71 e.schekina@bfa.ru
Ефанова Александра специалист клиентского отдела	+7 (812) 329-81-73 a.efanova@bfa.ru

Отдел брокерских операций

+7 (812) 329-81-95	
Шевцов Павел начальник отдела	p.shevtsov@bfa.ru
Тураев Дмитрий заместитель начальника отдела	d.turaev@bfa.ru
Мишарев Андрей специалист отдела брокерских операций	a.misharev@bfa.ru

Настоящий обзор подготовлен аналитическим отделом ЗАО «Балтийское Финансовое Агентство» и носит исключительно информационный характер. Данная информация не может рассматриваться как обязательство компании по заключению сделок с инвестиционными инструментами, упоминаемыми в публикации. Информация, содержащаяся в обзоре, получена из источников, признаваемых нами достоверными, однако ЗАО «Балтийское Финансовое Агентство» не несет ответственности за точность представленных данных. ЗАО «Балтийское Финансовое Агентство», ее клиенты и сотрудники могут иметь позицию или какой-либо интерес в любых сделках и инвестициях прямо или косвенно упоминаемых в настоящей публикации. ЗАО «Балтийское Финансовое Агентство» и ее сотрудники не несут ответственности за прямой или косвенный ущерб, наступивший в результате использования настоящей публикации или ее содержания.

Закрытое акционерное общество «Балтийское Финансовое Агентство»
Аналитический отдел
Тел. (812) 329-81-81