

Индекс	Закр.	Изм., %
Акции		
Азия		
NIKKEI 225	7 935,36	-1,29
KOSPI COMP	1 180,15	-1,27
TSEC WEIGHTED	4 363,25	-0,61
HANG SENG	13 414,70	2,69
США		
DOW JONES IND.	7 956,66	-1,51
S&P 500	832,23	-0,75
NASDAQ COMPOSITE	1 515,10	-0,08
Европа		
FTSE 100	4 228,60	1,54
CAC 40	3 068,99	2,90
DAX	4 492,79	2,69
Россия и BRIC		
IBOVESPA SAO PAULO	40 129,04	0,96
SSE COMP	2 126,741	0,90
BSE SENSEX	9 109,49	-1,00
ММВБ	635,89	1,58
Объем, Фондовый рынок, млн. долл.	2 074,91	
РТС	514,89	0,50
Объем, млн. долл.	5,253	
MSCI Russia	340,93	1,18
MSCI Emerg. Markets	535,97	2,02
Валюта		
EUR/USD	1,3006	1,29
EUR/RUR	46,8392	0,97
USD/RUR	36,0135	-0,32

Сырье, металлы, долл.		
Brent	44,15	0,16
Light	40,32	-1,13
Золото	901,60	1,08
Серебро	12,300	-0,93
Медь	3 320,00	-0,58
Алюминий	1 383,25	0,95
Никель	11 603,50	0,55
Цинк	1 161,00	0,65

Ликвидность и рынок МБК



Лидеры роста и падения предыдущего дня, 4 февраля

ММВБ, ликвидные акции, %			
Рост		Падение	
СевСт-ао	13,56	Татнефть Зао	-1,34
ВТБ ао	5,00	Татнефть Зап	-0,68
Сургнфгз	4,62	ПолюсЗолот	-0,58
СибТлк-ао	4,78		
НЛМК ао	3,41		

РТС, классический и биржевой рынки, %			
Рост		Падение	
Сургутнефтегаз, ао (SNGS)	5,02	МТС, ао (MTSS)	-1,67
Сургутнефтегаз, ап (SNGSP)	3,69	Татнефть, ао (TATN)	-1,21
ГМК Норильский никель. ао (GMKN)	1,25		
Лукойл, ао (LKOH)	0,81		
Газпром, ао (GAZP)	0,16		

Лидеры по объему торгов: ММВБ, млн. руб.



Главные новости сегодня*:

- 15.00 **МСК** – решение Банка Англии по процентной ставке
- 15.45 **МСК** – решение ЕЦБ по процентной ставке

* все новости представлены в Календаре событий, расширенная версия – на сайте БФА в разделе «Аналитика / Экономический календарь»

Прогноз на сегодня:

на сегодня ожидание смешанной динамики рынка, однако опасаемся формирования общего понижательного движения. Сохранение ставки ЕЦБ на текущем уровне как наиболее вероятное решение сегодняшнего заседания способно стать для европейских площадок импульсом как к росту, так и падению. Ожидать решения Банка Англии и ЕЦБ по ставкам будет и российский рынок

Факторы внешних рынков

смешанная динамика нефти (+0,3 % по Brent и -0,1 % по WTI), отрицательное движение американских фьючерсов (-0,5-2,3 %), смешанное завершение азиатских торгов, отрицательное закрытие США

Итоги предыдущего дня, 4 февраля	2
Календарь событий на сегодня	5
Итоги торгов, ММВБ, 4 февраля	6
Итоги торгов российскими ADR/GDR, 4 февраля	7

Итоги предыдущего дня, 4 февраля

Российский фондовый рынок

Российский рынок акций открылся в среду в зоне роста на фоне положительной динамики на мировых торговых площадках. В середине дня торговые площадки продолжили свой рост, но после информации о снижении рейтинга России международным агентством Fitch с «BBB+» до «BBB» рынок развернулся. По итогам сессии основные фондовые индексы ММВБ и РТС, скорректировав дневное падение, вновь вышли в зону положительных значений: индекс ММВБ вырос по итогам дня на 1,58 %, закрывшись на отметке 635,89 пункта, а индекс РТС укрепился на 0,5 %, поднявшись к отметке 514,89 %

Макроэкономический фон

По заявлению вице-преьера И. Шувалова, правительство РФ сворачивает программу рефинансирования внешних займов компаний и банков через Внешэкономбанк. Он сообщил, что из выделенных на эти цели 50 млрд. долл. уже предоставлено 11 млрд. долл., и в дальнейшем правительство не планирует продолжать эту практику.

Инфляция в РФ с 27 января по 2 февраля 2009 года составила 0,3 %, а за период с начала февраля – 0,1 %. В 2008 году инфляция за период с начала месяца составила 0,2 %, а в целом за февраль – 1,2 %.

Агентство по ипотечному жилищному кредитованию готово снизить ставку по ипотечным кредитам с нынешних 13-18 % годовых до 11-15 %, сообщил гендиректор агентства А. Семеняка. При этом такая возможность рассматривается в случае выделения Агентству государственной помощи в размере 200-300 млрд. руб. Сегодня будет рассматриваться вопрос по секвестру бюджета РФ. Сокращение расходов может составить порядка 30 %

Банки

По итогам торгов банковский сектор показал положительный результат. Индекс отрасли MICEX FNL вырос на 1,99 %, закрывшись на отметке 1 781,01 пункта.

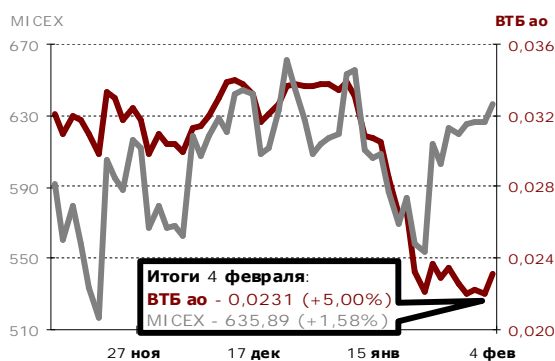
Акции Сбербанка укрепилась на 0,13 %, ВТБ вырос на 5 %.

Рост акций банка ВТБ был связан с новостями о возможной дополнительной капитализации в 200 млрд. руб. за счет выпуска привилегированных акций. Решение об увеличении капитала ВТБ было принято на заседании у премьер-министра В. Путина во вторник, реализация его в третьем квартале текущего года.

Внешэкономбанк намерен выпустить валютные облигации на сумму как минимум 5 млрд. долл. По оценкам ВЭБа, в банках, которые являются потенциальными приобретателями этих облигаций, накоплена валютная ликвидность на сумму более 20 млрд. долл.

Нефть и газ

В акциях нефтегазового сектора на вчерашних торгах наблюдался умеренный рост: по итогам сессии индекс отрасли MICEX O&G вырос на 1,61 %, закрывшись на значении 1 260,52 пункта.





В лидерах роста оказались акции компаний Сургутнефтегаз, Новатэк и Лукойл, подорожавшие на 4,82 %, 2,91 % и 2,03 % соответственно. Динамику хуже рынка продемонстрировали акции компании Татнефть, чьи котировки снизились на 1,34 %.

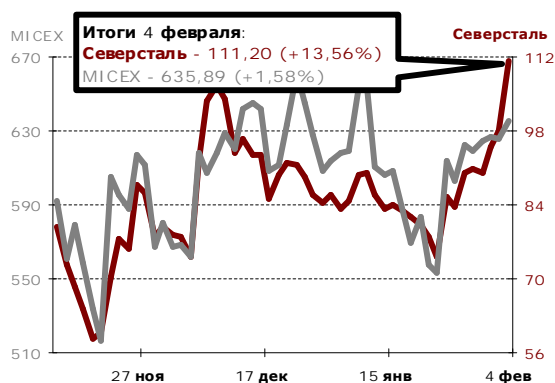
В январе компания Татнефть добыла 2,18 млн. тонн нефти, в том числе сверх плана – 35,5 тыс. тонн, или 1,7 %. Ранее сообщалось, что в январе 2008 года компания добыла 2,206 млн. тонн нефти. Таким образом, компания снизила добычу в январе текущего года на 1,2 %

Металлургия

Металлургический сектор вновь стал одним из лидеров роста на рынке по итогам торговой сессии: индекс отрасли MICEX M&M вырос на 3,21 %, закрывшись на уровне 1 409,94 пункта.

В лидерах роста оказались акции компаний Северсталь и Мечел, подорожавшие за сессию на 13,56 % и 10,81 % соответственно.

Хуже рынка выглядели акции компании Полиус Золото, снизившиеся на 0,58 %. В первую очередь снижение стоимости бумаг было связано с фиксацией прибыли игроками



Телекоммуникации

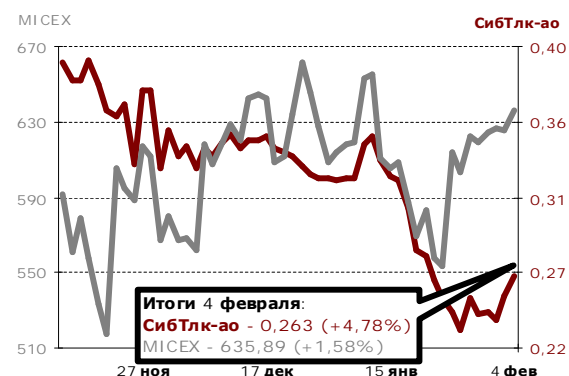
Сектор телекоммуникаций стал лидером роста по итогам торгов вчерашнего дня: индекс отрасли MICEX TLC вырос на 3,85 %, закрывшись на отметке 643,48 пунктов.

В лидерах роста оказались акции Межрегиональных компаний связи: в частности Уралсвязьинформа, Волгателекома и ЮТК, прибавивших 7,6 %, 6,17 % и 5,89 % соответственно.

Динамику хуже рынка показали акции компаний Центртелеком, потерявшие по итогам торгов 0,52 % от закрытия предыдущего дня.

Среди важных новостей следует отметить сообщение о предоставлении Сбербанком кредитной линии компании Волгателеком с лимитом в 500 млн. руб., и Связь-банком – с лимитом 300 млн. руб.

Мегафон с 10 февраля повышает тарифы на международный роуминг в среднем на 25 %. Повышение тарифов у сотовых операторов было ожидаемым, поскольку падение стоимости национальной валюты и общее сокращение спроса на услуги сильно ухудшает операционные и финансовые показатели, что и вынуждает компании повышать тарифы, в частности – тарифы на роуминг



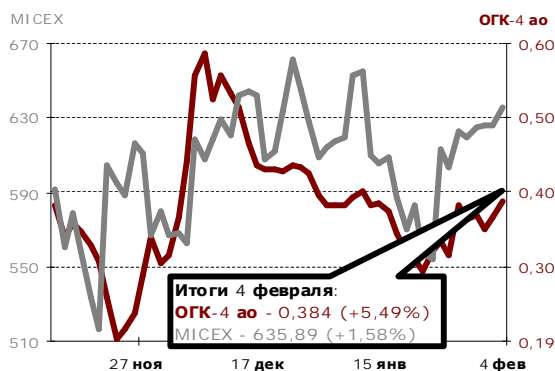
Энергетика

Сектор электроэнергетики показал самую слабую динамику среди секторов: по итогам торгов индекс отрасли MICEX PWR укрепился на 0,93 %, поднявшись к отметке 751,81 пункта.

В лидерах роста оказались акции компании ТГК-10, подорожавшие на 11,32 %. Также хороший рост наблюдался в бумагах компаний ОГК-4 и ТГК-2, которые выросли на 5,49 % и 4,35 %.

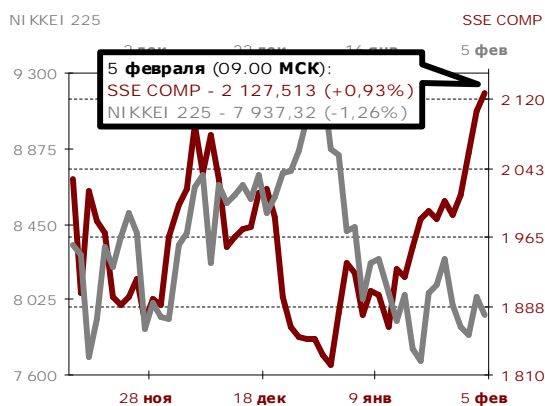
Хуже рынка выглядели бумаги компаний ТГК-9 и ТГК-4, потерявшие 10 % и 6,82 % соответственно.

Выработка электроэнергии в РФ в январе составила 94,6 млрд. кВт.ч, что на 7,3 % меньше, чем в январе прошлого года. Потребление электроэнергии снизилось на 7,7 % – до 92,9 млрд. кВт.ч



Зарубежные фондовые рынки

Американский фондовый рынок просел вчера на фоне публика-



ции неблагоприятных корпоративных отчетов, в частности Kraft Foods и Walt Disney. В результате, по итогам торгов индекс DJIA снизился на 1,51 %, S&P500 – на 0,75 %, NASDAQ – на 0,08 %. Сильнее всего вчера завалился банковский сектор: отраслевой индекс S&P BANKS опустился почти на 3 % на информации о том, что крупнейшему банку США Bank of America могут потребоваться дополнительные финансовые вливания государства. Наряду с банковскими бумагами упали вчера и акции нефтегазового, и автомобильного секторов – в среднем на 0,15 % и 1,6 % соответственно. А вот акции металлургической компаний и машиностроительной отрасли вышли в плюс и закрылись на 1,5-2,5 % выше предыдущего закрытия. Данные макростатистики о неожиданном росте индекса производственной активности в сфере услуг (в январе до 42,9 пункта с 40,1 пункта в декабре) остались незамеченными. Информацию к размышлению подкинул вчера Минфин США, который сообщил о намерениях увеличения объемов и частоты размещений гособлигаций. На следующей неделе рынку будет предложено купить гособязательств на сумму 67 млрд. долл., при этом впервые с 1993 г. будет возобновлен выпуск семилетних бондов. Таким образом, по итогам 2009 г. дефицит американского бюджета может быть раздут более чем до 1,5 трлн. долл., а госдолг, по признаниям самого Минфина, может превысить установленный лимит в 11,3 трлн. долл. Как мы уже неоднократно заявляли, масштабы американских заимствований как на внутреннем, так и на внешнем рынке давно превысили разумные масштабы. В связи с этим мы ожидаем снижения курса доллара в среднесрочной перспективе.

Выход еженедельного отчета EIA США (запасы нефти в США на прошлой неделе выросли на 2 % до 346 млн. баррелей, запасы бензина – на 0,2 % до 220 млн. баррелей) обусловил падение только котировок американской нефти WTI (-1,1 %; 40,3 долл. за баррель), цены на нефть марки Brent остались практически неизменными (+0,2 %; 44,2 долл. за баррель).

Ослабление курса евро (до уровня 1,2828 долл. за евро) не смогло помешать вчера покупкам акций на торгах в Европе. Британский FTSE 100 вырос на 1,54 %, немецкий DAX – на 2,69 %.

В Азии с утра нет единой динамики: Nikkei 225 и KOSPI теряют около 1,3 %, SSE COMPOSITE и HANG SENG демонстрируют рост на 0,9 % и 2,7 % соответственно.

Фьючерсы на индексы США с утра продолжают двигаться в красной зоне (-0,5-2 %). На нефтяном рынке наблюдается небольшой подъем котировок (в пределах 0,5 %).

Внимание участников европейского фондового рынка сегодня будет приковано к заседаниям ЕЦБ и Банка Англии. Согласно ожиданиям большинства, ЕЦБ повременит с вопросом снижения ставки до мартовского заседания и сохранит ставку на уровне 2 %, Банк Англии же может снизить ставку на 50 б.п. до 1 %. На наш взгляд, обоим банкам стоит воздержаться сейчас от решений по смягчению денежно-кредитной политики

Календарь событий на сегодня:

Время, МСК	Регион	Событие	За период	Единица измерения, база для сравнения	Прогноз	Предыдущее (за период)	Влияние на рынок
15.00	Великобритания	Решение Банка Англии по процентной ставке	–	процентные пункты, %	1,00	1,50 (текущее значение)	Умеренно отрицательно
15.45	Еврозона	Решение ЕЦБ по процентной ставке	–	процентные пункты, %	2,00	2,00 (текущее значение)	Нейтрально
16.30	США	Количество первичных обращений за пособиями по безработице (первичная безработица)	Неделя до 31 января	тыс. заявок	–	588 (неделя до 24 января)	Умеренно отрицательно
16.30	США	Количество последних обращений за пособиями по безработице (длящаяся безработица)	Неделя до 24 января	тыс. заявок	–	4 776 (неделя до 17 января)	Умеренно отрицательно
18.00	США	Заказы промышленных предприятий	Декабрь	прирост к пред. месяцу, %	-3,0	-4,6 (ноябрь к октябрю)	Нейтрально

Итоги торгов, ММВБ, 4 февраля:

	Закр.	Макс.	Мин.	Объем, тыс. руб.	Изм., %, день	Изм., %, нач.нед.	Изм., %, нач.мес.	Изм., %, нач.год.
Нефть и газ								
Газпром	118,38	119,62	116,39	9 361 011	1,18	3,21	3,21	9,61
Роснефть	112,01	113,15	110,18	1 134 550	0,98	0,76	0,76	1,00
ЛУКОЙЛ	1151,9	1159,4	1120,16	2 769 339	2,03	-1,29	-1,29	19,35
Сургутнефтегаз ао	16,665	16,77	16,05	724 891	4,82	8,48	8,48	0,69
Сургутнефтегаз ап	8,08	8,32	7,922	542 195	2,54	10,81	10,81	32,92
Татнефть ао	58,7	60,72	57,5	105 063	-1,34	-0,49	-0,49	6,24
Татнефть апз	29	30,2	28,38	5 444	-0,68	8,90	8,90	42,51
Газпром нефть	75,91	77,24	75,15	61 372	0,53	3,39	3,39	21,61
Металлургия								
Нор.Никель	1476	1498,92	1441	1 067 555	1,79	-0,74	-0,74	-26,20
Полюс Золото	1199,99	1277	1131	1 674 639	-0,58	17,30	17,30	58,07
Северсталь	111,2	111,62	99,96	242 121	13,56	23,50	23,50	31,36
ММК	6,551	6,679	6,422	19 108	1,57	1,90	1,90	14,73
НЛМК	34	34,18	32,74	28 034	3,41	1,49	1,49	12,77
Полиметалл	174,45	175	164,1	42 716	1,42	11,11	11,11	35,44
ТМК	36,25	37	34,15	13 751	5,38	5,69	5,69	22,26
ВСМПО-АВИСМА	854,75	868,5	828	655	3,61	-1,18	-1,18	-6,79
Распадская	31,97	32,23	31,1	4 805	1,33	4,14	4,14	21,74
Банки								
Сбербанк	15,27	15,91	15,06	4 938 821	0,13	-7,12	-7,12	-33,61
Сбербанк ап	7,4	7,75	7,25	292 976	2,64	-1,20	-1,20	-18,50
Банк ВТБ	0,0231	0,0238	0,022	618 598	5	5,00	5,00	-30,84
Банк Москвы	707,51	708	703,51	791	0,36	-0,56	-0,56	0,61
Банк Возрождение ао	223	225	223	3 074	0,31	-3,46	-3,46	-17,41
Банк Возрождение ап	72	73	69	41	3,6	0,83	0,83	-22,71
Телекоммуникации								
МТС	107,89	108,6	106,5	129 485	1,31	-2,80	-2,80	-3,38
Ростелеком ао	302,9	307,94	294	30 932	0,34	-1,98	-1,98	14,30
Ростелеком ап	16,65	16,85	14,85	181 096	13,89	19,44	19,44	12,65
СЗТ ао	5,63	5,64	5,4	2 215	4,07	2,94	2,94	-9,76
СЗТ ап	5,44	5,56	5,2	13 677	6,4	7,70	7,70	2,26
Сибирьтелеком ао	0,263	0,267	0,251	6 876	4,78	8,68	8,68	-18,07
Сибирьтелеком ап	0,249	0,26	0,236	15 864	5,06	14,22	14,22	9,69
Уралсвязьинформ ао	0,269	0,269	0,25	71 622	7,6	6,32	6,32	-9,12
Уралсвязьинформ ап	0,199	0,199	0,18	8 234	8,15	10,56	10,56	7,57
ВолгаТелеком ао	16,34	16,75	15,45	3 569	6,17	8,21	8,21	2,13
ВолгаТелеком ап	15,45	15,63	14,49	8 504	7,07	14,53	14,53	9,03
Дальсвязь ао	18,55	18,57	17,9	115	3,63	7,54	7,54	11,08
Дальсвязь ап	15,3	15,49	14	7 588	7,14	10,15	10,15	7,75
Центр.телеком ао	3,453	3,498	3,312	42	-0,52	-2,60	-2,60	-9,91
Центр.телеком ап	3,15	3,648	3,05	1 373	3,58	4,65	4,65	16,67
Энергетика								
ОГК-1	0,28	0,297	0,276	8 849	-3,45	-6,98	-6,98	-18,13
ОГК-2	0,262	0,263	0,253	2 958	3,97	3,15	3,15	1,55
ОГК-3	0,282	0,294	0,277	6 506	0,71	-1,40	-1,40	32,39
ОГК-4	0,384	0,384	0,364	6 010	5,49	4,63	4,63	93,94
ОГК-5	0,734	0,77	0,704	19 476	2,95	1,52	1,52	-29,29
ОГК-6	0,26	0,261	0,252	2 017	3,17	0,39	0,39	-2,62
ТГК-1	0,0027	0,0029	0,0027	387	-3,57	0,00	0,00	-20,59
ТГК-2 ао	0,0024	0,0025	0,0023	1 260	4,35	4,35	4,35	-25,00
ТГК-4 ао	0,0041	0,0045	0,0039	780	-6,82	-12,77	-12,77	-28,07
ТГК-5	0,003	0,003	0,0028	1 098	0	0,00	0,00	-26,83
ТГК-6	0,0028	0,0028	0,0026	965	3,7	3,70	3,70	-26,32
ТГК-8	0,032	0	0	0	0	0,00	0,00	0,00
ТГК-9	0,0009	0,001	0,0009	1 392	-10	-10,00	-10,00	-18,18
ТГК-10	35,9	35,9	32,5	996	11,32	13,97	13,97	16,67
ТГК-11	0,0041	0,0042	0,0039	1	-2,38	-8,89	-8,89	-25,45

	Закр.	Макс.	Мин.	Объем, тыс. руб.	Изм., %, день	Изм., %, нач.нед.	Изм., %, нач.мес.	Изм., %, нач.год.
ТГК-13	0,0224	0,0224	0,0221	523	0,45	-3,03	-3,03	-28,89
ТГК-14	0,0021	0,0022	0,002	614	0	0,00	0,00	-12,50
МосЭнерго	0,903	0,97	0,856	15 364	4,51	2,50	2,50	-4,95
ИркЭнерго	6,488	6,6	6,324	225	-0,09	-1,35	-1,35	-15,74
ФСК ЕЭС	0,084	0,084	0,082	50 684	0	-1,18	-1,18	-32,26
Русгидро	0,602	0,618	0,592	117 781	-0,17	1,69	1,69	-0,33
МОЭСК	0,769	0,779	0,716	1 284	2,81	6,95	6,95	-37,83
Мосэнергосбыт	0,069	0,072	0,068	135	1,47	-1,43	-1,43	-24,18
Московская теплосетевая компания	0,877	0,881	0,87	3 837	0,11	0,23	0,23	-2,01
Машиностроение								
Автоваз ао	6,17	6,5	6,05	521	0,77	1,65	1,65	-13,73
Автоваз ап	1,55	0	0	0	0	0,00	0,00	-3,79
КАМАЗ	13	13,35	12,56	1 472	-1,52	-5,59	-5,59	-42,02
СОЛЛЕРС	95	98,99	89,02	1 983	5,56	6,74	6,74	-37,91
ОМЗ	24,42	27,29	22,1	27	3,91	-6,08	-6,08	-15,85
ИРКУТ	3,333	3,57	3,203	114	2,4	0,51	0,51	-3,39
Химия								
Уралкалий	37,55	39,98	36,93	474 731	-0,92	-16,65	-16,65	-29,28
Акрон	418,01	438	407	33525	1,01	17,25	17,25	39,34

Итоги торгов российскими ADR/GDR, 4 февраля:

Биржа	Тип	Закр.	Макс.	Мин.	Объем, млн. долл.	Изм., %, день	Изм., %, нач.нед.	Изм., %, нач.мес.	Изм., %, нач.год.	Кол-во акций в ADR, шт.	Цена 1 ак- ции исходя из цены DR, руб.	
Нефть и газ												
Газпром	LSE	ADR	13,20	13,30	12,88	129,77	0,84	1,77	1,77	-7,37	4	119,23
Роснефть	LSE	GDR	3,13	3,15	3,02	23,91	2,62	0,64	0,64	-16,53	1	113,08
Сургутнефте- газ ао	LSE	ADR	4,70	4,70	4,417	17,40	5,15	9,81	9,81	-7,84	10	16,98
Металлургия												
ГМК Нориль- ский Никель	LSE	ADR	4,08	4,188	3,94	27,22	4,08	-1,45	-1,45	-35,85	0,1	1474,06
Северсталь	LSE	GDR	3,10	3,10	2,73	2,75	0,07	19,23	19,23	13,14	1	112,00
Мечел	NYSE	ADR	3,95	4,20	3,30	6,45	20,06	16,18	16,18	-1,25	1	142,71
Банки												
Сбербанк	FWB	GDR	63,00	66,50	60,00	0,45	-0,79	-2,33	-2,33	-37,00	100	29,23
Телекоммуникации												
МТС	NYSE	ADR	19,78	20,24	18,62	22,40	6,34	-7,14	-7,14	-25,86	5	142,93
Вымпелком	NYSE	ADR	5,30	5,54	5,02	13,68	2,51	-12,97	-12,97	-25,98	0,05	3829,67
Прочие												
Вимм-Билль- Данн	NYSE	ADR	25,83	26,10	24,98	0,59	2,38	6,52	6,52	-1,82	1	933,21

Контакты

ЗАО «Балтийское Финансовое Агентство»
197198, Санкт-Петербург, Большой пр. ПС, 48-А,
Тел.: + 7 (812) 329-81-81, факс: + 7 (812) 329-81-80
info@bfa.ru
www.bfa.ru

Аналитический отдел

Дзугаев Роман ведущий аналитик	r.dzugaev@bfa.ru
Плешаков Георгий ведущий аналитик	g.pleshakov@bfa.ru
Микрюкова Мария аналитик	m.mikryukova@bfa.ru

Отдел дилинга

Моржаков Вадим ведущий специалист по дилерской деятельности	v.morzhakov@bfa.ru
Пашков Алексей управляющий портфелем	a.pashkov@bfa.ru

Управление по работе с клиентами

client@bfa.ru	
Константинова Виктория начальник управления	+7 (812) 329-81-91 v.konstantinova@bfa.ru
Кукушкина Екатерина начальник клиентского отдела	+7 (812) 329-81-96 e.kukushkina@bfa.ru
Щекина Елена специалист клиентского отдела	+7 (812) 329-81-71 e.schekina@bfa.ru
Ефанова Александра специалист клиентского отдела	+7 (812) 329-81-73 a.efanova@bfa.ru

Отдел брокерских операций

+7 (812) 329-81-95	
Шевцов Павел начальник отдела	p.shevtsov@bfa.ru
Тураев Дмитрий заместитель начальника отдела	d.turaev@bfa.ru
Мишарев Андрей специалист отдела брокерских операций	a.misharev@bfa.ru

Настоящий обзор подготовлен аналитическим отделом ЗАО «Балтийское Финансовое Агентство» и носит исключительно информационный характер. Данная информация не может рассматриваться как обязательство компании по заключению сделок с инвестиционными инструментами, упоминаемыми в публикации. Информация, содержащаяся в обзоре, получена из источников, признаваемых нами достоверными, однако ЗАО «Балтийское Финансовое Агентство» не несет ответственности за точность представленных данных. ЗАО «Балтийское Финансовое Агентство», ее клиенты и сотрудники могут иметь позицию или какой-либо интерес в любых сделках и инвестициях прямо или косвенно упоминаемых в настоящей публикации. ЗАО «Балтийское Финансовое Агентство» и ее сотрудники не несут ответственности за прямой или косвенный ущерб, наступивший в результате использования настоящей публикации или ее содержания.

Закрытое акционерное общество «Балтийское Финансовое Агентство»
Аналитический отдел
Тел. (812) 329-81-81