

Индекс	Закр.	Изм., %
Акции		
Азия		
NIKKEI 225	8 219,84	1,40
KOSPI COMP	1 166,88	0,77
TSEC WEIGHTED (21. 01)	4 247,97	0,13
HANG SENG	13 266,77	5,47
США		
DOW JONES IND.	8 375,45	2,46
S&P 500	874,09	3,36
NASDAQ COMPOSITE	1 558,30	3,55
Европа		
FTSE 100	4 295,20	2,40
CAC 40	3 076,01	4,11
DAX	4 518,72	4,52
Россия и BRIC		
IBOVESPA SAO PAULO	40 227,45	3,95
SSE COMP (23.01)	1 990,657	-0,71
BSE SENSEX	9 292,57	0,38
ММВБ	622,54	3,26
Объем, Фондовый рынок, млн. долл.	2 375,74	
РТС	546,39	-0,12
Объем, млн. долл.	9,146	
MSCI Russia	361,39	0,67
MSCI Emerg. Markets	533,11	2,73
Валюта		
EUR/USD	1,3256	0,07
EUR/RUR	44,0305	0,73
USD/RUR	33,2155	0,66

Сырье, металлы, долл.		
Brent	44,90	2,68
Light	42,16	1,39
Золото	888,20	-1,22
Серебро	12,170	0,54
Медь	3 293,65	0,63
Алюминий	1 331,85	2,04
Никель	11 654,00	2,67
Цинк	1 129,00	-0,09

Ликвидность и рынок МБК

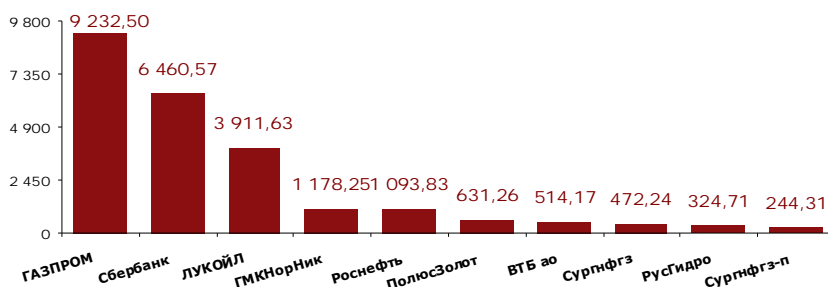


Лидеры роста и падения предыдущего дня, 28 января

ММВБ, ликвидные акции, %		
Рост	Падение	
ОГК-4 ао	22,19	НЛМК ао -5,71
ОГК-2 ао	18,94	ПолюсЗолот -5,27
ОГК-1 ао	15,55	Аэрофлот -0,84
УралСви-ао	12,81	
ОГК-6 ао	11,81	

РТС, классический и биржевой рынки, %		
Рост	Падение	
Акрон, ао (AKRN)	6,77	Аэрофлот, ао (AFLT) -5,71
РУСГидро, ао (HYDR)	3,80	ОГК-5, ао (OGKE) -4,76
Уралсвязинформ, ао (URSI)	3,47	НК Роснефть, ао (ROSN) -1,49
ФСК ЕЭС, ао (FEES)	2,45	Сургутнефтегаз, ао (SNGS) -1,11
Лукойл, ао (LKOH)	0,59	

Лидеры по объему торгов: ММВБ, млн. руб.



Главные новости сегодня*:

- 16.30 **МСК** – первичная безработица в США за неделю до 24 января
- 18.00 **МСК** – продажи нового жилья в США за декабрь

* все новости представлены в Календаре событий, расширенная версия – на сайте БФА в разделе «Аналитика / Экономический календарь»

Прогноз на сегодня:

несмотря на локальное снижение во фьючерсах и корректировку нефти, мы склоняемся в целом к положительной динамике рынка на открытии. Вместе с тем однозначно говорить о стабильности данного движения не представляется возможным. По ходу сессии преобладающей вновь будет смешанная динамика

Факторы внешних рынков

снижение нефти и фьючерсов на фондовые индексы США (-1,5 % и -0,4 % соответственно), растущая динамика азиатских рынков, плюсовое закрытие США и Европы

Итоги предыдущего дня, 28 января	2
Календарь событий на сегодня	5
Итоги торгов, ММВБ, 28 января	6
Итоги торгов российскими ADR/GDR, 28 января	7

Итоги предыдущего дня, 28 января

Российский фондовый рынок

Благоприятный внешний фон (выросли практически все фондовые индексы США, а также положительная динамика на азиатских площадках) стал ключевым фактором, обусловившим открытие российского рынка в зоне роста. Кроме того, возобновился рост цен на энергоносители, после сильной коррекции в предыдущие дни.

По итогам торгов индекс РТС закрылся с небольшим минусом, потеряв 0,12 % от своего предыдущего закрытия, и остановился на отметке 546,39 пункта. Индекс ММВБ вырос на 3,26 %, закрывшись на значении 622,54 пункта. Поддержку акциям, чья стоимость номинирована в рублях, оказало очередное ослабление национальной валюты к бивалютной корзине. Корзина к середине торгов превысила 38,6 руб., что на 80 коп. выше итогов вторника

Макроэкономический фон

Инфляция в РФ с 20 по 26 января составила 0,8 %, с начала месяца – 2 %. За аналогичный период января 2008 года потребительские цены в стране выросли на 2,2 %, за весь месяц – на 2,3 %.

Исходя из сложившейся динамики роста цен, Росстат оценивает инфляцию за январь 2009 года в 2,4 %.

Международный валютный фонд в докладе о состоянии и перспективах мировой экономики прогнозирует, что ВВП России в 2009 году снизится на 0,7 %, а в 2010 вырастет на 1,3 %. Еще в октябре фонд прогнозировал рост ВВП РФ в 2009 году на уровне 5,5 %.

На торгах ММВБ доллар поднимался до 33,8 руб., евро – до отметки 45,05 руб. И американская, и европейская валюта достигли уровней исторических максимумов к рублю. Евро при этом вырос более чем на 1 рубль по сравнению с уровнем закрытия предыдущего дня, доллар поднялся на 79 копеек к аналогичному уровню

Банки

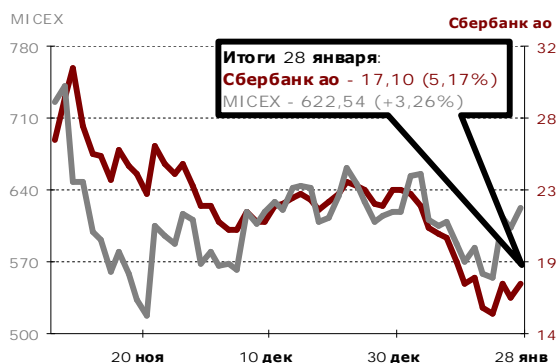
Банковский сектор, подчиняясь общей тенденции на рынке, также двигался в коридоре положительных значений: по итогам торгов индекс отрасли MICEX FNL вырос на 2,71 %, закрывшись на отметке 1 857,69 пункта.

Акции ВТБ и Сбербанка выросли на 2,62 % и 5,17 % соответственно.

Сдерживающий эффект для бумаг ВТБ оказала новость об увеличении в 3 раза уровня «плохих» долгов за 2008 год. Ухудшение кредитного портфеля пришлось на последние 3-4 кризисных месяца, сообщил председатель правления ВТБ А. Костин

Нефть и газ

На фоне роста стоимости нефти акции нефтедобывающих компаний продемонстрировали сильную положительную динамику: по



итогах торгов индекс отрасли MICEX O&G вырос на 3,62 %, закрывшись на отметке 1 198,64 пункта.

В лидерах роста оказались акции компаний Лукойл и Газпром, чьи котировки выросли на 4,93 % и 3,72 %

Динамику хуже рынка показали Татнефть и Роснефть, акции которых подорожали на 1,7 % и 2,75 % соответственно



Металлургия

Небольшой подъем на рынках металлов оказал умеренно поддерживающий эффект на акции компаний металлургического сектора: по итогам сессии индекс отрасли MICEX M&M укрепился на 0,79 %, закрывшись на значении 1 271,35 пункта.

В лидерах падения оказались акции компаний НЛМК и Полюс Золото, чьи котировки снизились на 5,71 % и 5,27 % соответственно.

Бумаги Полюс Золото и Полиметалла продемонстрировали снижение на фоне сильного падения стоимости золота, которые снижаются самыми быстрыми темпами за 2 последних недели. Цена золота с немедленной поставкой на лондонских торгах уменьшилась на 1,8 % – до 883,47 долл. за тройскую унцию.

Лучше рынка выглядели акции компании Северсталь, чьи котировки выросли на 7,78 %. Важным фактором, повлиявшим на стоимость данных бумаг, стало сообщение о том, что Череповецкий металлургический комбинат, входящий в Северсталь, может стать поставщиком проката для производства автомобилей концерна Renault-Nissan.

Компания Полюс Золото незначительно увеличила производство золота в 2008 году – до 38 тонн (1,222 млн. унций). При этом в 2008 году было реализовано все произведенное золото, а также нереализованный остаток в размере 0,12 тонны (4 тыс. унций) с предыдущего года. Таким образом, объем реализации составил 38,1 тонны (1,226 млн. унций), по сравнению с 37,6 тонны (1,21 млн. унций) в 2007 году

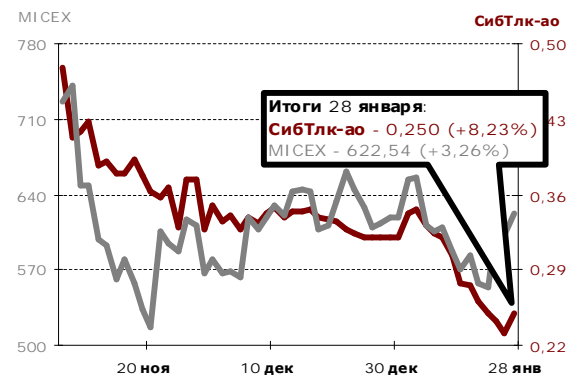


Телекоммуникации

Сектор телекоммуникаций показал самую сильную положительную динамику среди остальных секторов: по итогам торговой сессии индекс отрасли MICEX TLC вырос на 4,28 %, закрывшись на значении 637,7 пункта.

В лидерах роста оказались акции компаний Уралсвязьинформ и Сибирьтелеком, котировки которых выросли на 12,81 % и 8,23 % соответственно.

Наименьший рост обозначился в бумагах Северо-Западного Телекома и ЮТК, которые выросли на 0,09 % и 0 % соответственно



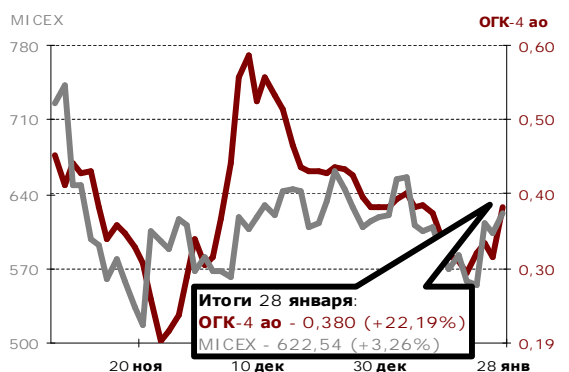
Энергетика

По итогам торгов индекс отрасли MICEX PWR вырос на 2,4 %, закрывшись на отметке 773,95 пункта. В лидерах роста оказались акции компаний ОГК-4, ОГК-2 и ОГК-1, подорожавшие на 22,19 %, 18,94 % и 15,55 % соответственно.

Хуже рынка выглядели бумаги компаний МРСК Северо-Запада и МРСК Центра и Приволжья, котировки которых снизились на 5,87 % и 5,42 % соответственно.

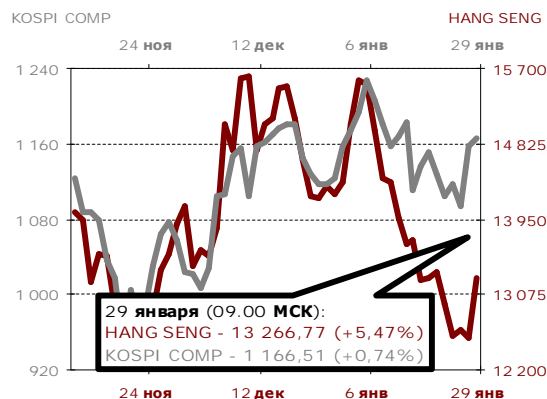
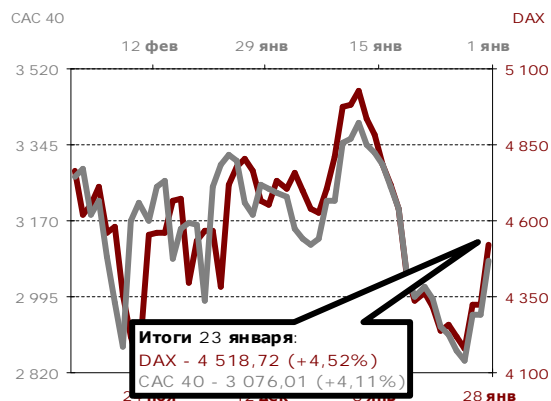
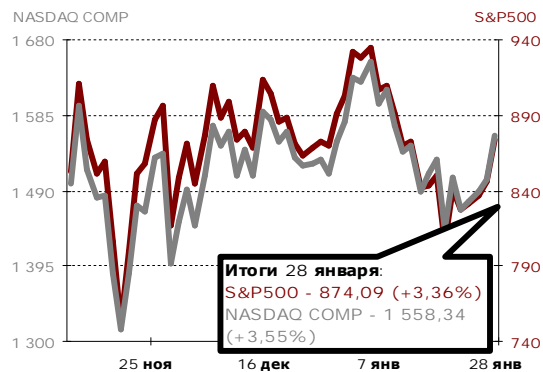
Среди важных корпоративных новостей следует отметить сообщение компании ТГК-10 о намерении выкупить по оферте весь выпуск облигаций серии 02 на 5 млрд. руб. Средства на выкуп облигаций заложены в бюджет компании на 2009 год. Заявления от владельцев облигаций будут приниматься с 2 по 11 февраля.

Второй купон по облигациям серии 02 ТГК-10 по плану выплатит



11 февраля. Ставка купона - 9,75 %. К выплате подлежит сумма 243,1 млн. руб. В среду ТГК-10 установила величину третьего купона по облигациям также в размере 9,75 % годовых). Третий купонный период завершается 12 августа 2009 года

Зарубежные фондовые рынки



Американский фондовый рынок продолжил демонстрировать позитивную динамику. Индексы DJIA, S&P500, NASDAQ подскочили вчера на 2,46 %, 3,36 % и 3,55 % соответственно. Ралли котировок было вызвано одобрением Конгрессом США экономического пакета мер по стимулированию экономики, предложенного Б. Обамой. Напомним, что общий объем средств программы превышает 800 млрд. долл. Для участников фондового рынка наиболее значимым среди предлагаемых мер является создание специальной банковской структуры, которой будут переданы «плохие активы» американских банков, обесценившиеся в ходе кризиса рынка ипотечного кредитования. Именно на ожиданиях создания такой структуры акции банковского сектора взлетели вчера на 10-30 % (S&P BANKS +20 %). Решение ФРС США о сохранении целевого диапазона базовой процентной ставки в рамках 0-0,25 % было ожидаемо и практически не повлияло на динамику фондового рынка.

Ажиотажным спросом пользовались вчера и акции европейских компаний. По итогам торгов британский FTSE 100 вырос на 2,4 %, немецкий DAX – на 4,52 %, французский CAC 40 – на 4,11 %. В лидерах роста также оказались бумаги финансового сектора, подорожавшие вслед за акциями американских банков.

На нефтяном рынке также наблюдался подъем: нефть Brent прибавила в цене 2,7 %, вплотную приблизившись к отметке в 45 долл. за баррель, WTI – на 1,4 % и закрылась чуть выше уровня 42 долл. за баррель. Данные об увеличении запасов нефти (+1,9 %; 339 млн. баррелей) и незначительном снижении запасов бензина (-0,1 %; 220 млн. баррелей) в США за неделю не смогли вчера изменить позитивного настроения инвесторов.

Азиатские рынки с утра также преимущественно торгуются в плюсе: Nikkei 225 подрастает на 1,4 %, KOSPI – на 0,8 %, HANG SENG INDEX – на 5,47 %.

Отрицательная динамика наблюдается только на срочных рынках: фьючерсы на индексы США и нефть корректируются вниз после вчерашнего роста – в пределах 0,5 % и 2 % соответственно.

Вряд ли подъем на западных рынках, вызванный позитивными ожиданиями из США, продлится до конца недели. На наш взгляд, назревает локальная коррекция

Календарь событий на сегодня:

Время, МСК	Регион	Событие	За период	Единица измерения, база для сравнения	Прогноз	Предыдущее (за период)	Влияние на рынок
	Китай	Национальный праздник					
13.00	Еврозона	Индекс экономического доверия	Январь	пункты	65,0	67,1 (декабрь)	Нейтрально
13.00	Еврозона	Индекс потребительского доверия	Январь	пункты	-31	-30 (декабрь)	Нейтрально
13.00	Еврозона	Индекс делового климата	Январь	пункты	-3,50	-3,17 (декабрь)	Нейтрально
16.30	США	Заказы на товары длительного пользования	Декабрь	прирост к пред. месяцу, %	-2,0	-1,0 (ноябрь к октябрю)	Нейтрально
16.30	США	Количество первичных обращений за пособиями по безработице (первичная безработица)	Неделя до 24 января	тыс. заявок	–	589 (неделя до 17 января)	Нейтрально
16.30	США	Количество последующих обращений за пособиями по безработице (длящаяся безработица)	Неделя до 17 января	тыс. заявок	–	4 607 (неделя до 10 января)	Нейтрально
18.00	США	Продажи нового жилья	Декабрь	тыс. домов	400	407 (ноябрь)	Нейтрально
18.00	США	Продажи нового жилья	Декабрь	прирост к пред. месяцу, %	-1,7	-2,9 (ноябрь к октябрю)	Нейтрально

Итоги торгов, ММВБ, 28 января:

	Закр.	Макс.	Мин.	Объем, тыс. руб.	Изм., %, день	Изм., %, нач.нед.	Изм., %, нач.мес.	Изм., %, нач.год.
Нефть и газ								
Газпром	114,11	114,8	110	9 239 108	4,15	12,43	5,66	5,66
Роснефть	112,65	113,8	109,75	1 094 072	2,75	9,37	1,58	1,58
ЛУКОЙЛ	1159,43	1170	1110,5	3 912 781	4,93	16,52	20,13	20,13
Сургутнефтегаз ао	15,197	15,298	14,656	472 557	3,81	10,68	-8,18	-8,18
Сургутнефтегаз ап	6,782	6,782	6,402	244 391	5,26	12,47	11,56	11,56
Татнефть ао	54,3	55,08	53,5	112 365	1,7	6,68	-1,72	-1,72
Татнефть апз	25,39	26,7	24,1	10 956	5,13	18,37	24,77	24,77
Газпром нефть	67,55	67,99	65	69 395	3,72	10,74	8,22	8,22
Металлургия								
Нор.Никель	1329	1347	1271,8	1 179 371	3,02	8,93	-33,55	-33,55
Полюс Золото	952	1029	943,5	632 468	-5,27	17,00	25,41	25,41
Северсталь	90	93,5	83,5	109 451	7,78	21,34	6,32	6,32
ММК	6,697	7,2	6,61	21 691	2,79	19,14	17,29	17,29
НЛМК	33,85	37,97	32,58	132 768	-5,71	-3,70	12,27	12,27
Полиметалл	159,02	165,9	156,4	9 666	-2,76	4,96	23,46	23,46
ТМК	32,39	33	30,01	13 529	13,45	27,02	9,24	9,24
ВСМПО-АВИСМА	866	870	801,14	518	2,97	5,88	-5,56	-5,56
Распадская	30,2	30,5	28,06	6 457	6,34	14,83	15,00	15,00
Банки								
Сбербанк	17,1	17,58	16,11	6 463 004	5,17	12,50	-25,65	-25,65
Сбербанк ап	7,77	7,88	7,55	192 233	2,91	7,77	-14,43	-14,43
Банк ВТБ	0,0235	0,0238	0,0225	514 328	2,62	6,33	-29,64	-29,64
Банк Москвы	726,5	733,29	719,5	19	0,21	3,64	3,31	3,31
Банк Возрождение ао	224	233,99	221,07	3 757	-0,67	-2,61	-17,04	-17,04
Банк Возрождение ап	73	74,98	70	106	4,29	0,00	-21,63	-21,63
Телекоммуникации								
МТС	117,45	117,5	113,52	127 543	3,95	10,79	5,19	5,19
Ростелеком ао	307	309	292	43 254	3,02	11,03	15,85	15,85
Ростелеком ап	13,97	14,25	13,36	35 439	4,33	6,32	-5,48	-5,48
СЗТ ао	5,351	5,6	5,216	3 571	0,09	-2,71	-14,23	-14,23
СЗТ ап	5,09	5,15	5,08	5 304	-0,2	2,21	-4,32	-4,32
Сибирьтелеком ао	0,25	0,258	0,231	18 202	8,23	0,00	-22,12	-22,12
Сибирьтелеком ап	0,217	0,226	0,207	6 600	5,34	-0,46	-4,41	-4,41
Уралсвязьинформ ао	0,273	0,278	0,234	111 977	12,81	16,67	-7,77	-7,77
Уралсвязьинформ ап	0,187	0,193	0,18	5 661	1,08	0,54	1,08	1,08
ВолгаТелеком ао	15,1	15,69	13,8	4 479	4,93	5,08	-5,63	-5,63
ВолгаТелеком ап	13,64	14,19	13,5	7 641	-0,07	-0,29	-3,74	-3,74
Дальсвязь ао	17,38	17,55	16,45	1 072	5,65	5,21	4,07	4,07
Дальсвязь ап	13,81	14,79	13,01	876	5,42	9,86	-2,75	-2,75
Центр.телеком ао	3,6	3,6	3,251	1 067	2,92	16,09	-6,08	-6,08
Центр.телеком ап	3,05	3,05	2,701	189	1,7	8,16	12,96	12,96
Энергетика								
ОГК-1	0,327	0,344	0,28	20 703	15,55	14,74	-4,39	-4,39
ОГК-2	0,27	0,278	0,228	32 166	18,94	17,90	4,65	4,65
ОГК-3	0,289	0,292	0,258	17 203	8,24	2,48	35,68	35,68
ОГК-4	0,38	0,394	0,304	26 924	22,19	19,87	91,92	91,92
ОГК-5	0,759	0,759	0,702	3 917	2,57	2,99	-26,88	-26,88
ОГК-6	0,265	0,275	0,219	13 245	11,81	10,88	-0,75	-0,75
ТГК-1	0,0028	0,0028	0,0026	444	3,7	7,69	-17,65	-17,65
ТГК-2 ао	0,0024	0,0024	0,0023	147	4,35	0,00	-25,00	-25,00
ТГК-4 ао	0,005	0,0051	0,0048	417	-3,85	-5,66	-12,28	-12,28
ТГК-5	0,0031	0,0032	0,003	3 246	0	3,33	-24,39	-24,39
ТГК-6	0,0029	0,0029	0,0027	81	3,57	3,57	-23,68	-23,68
ТГК-8	0,032	0	0	0	0	0,00	0,00	0,00
ТГК-9	0,001	0,001	0,0009	954	0	11,11	-9,09	-9,09
ТГК-10	31,95	32,99	30,01	1 897	3,06	6,15	3,83	3,83
ТГК-11	0,0045	0,0046	0,0042	30	-2,17	-4,26	-18,18	-18,18

	Закр.	Макс.	Мин.	Объем, тыс. руб.	Изм., %, день	Изм., %, нач.нед.	Изм., %, нач.мес.	Изм., %, нач.год.
ТГК-13	0,0241	0,0261	0,0234	532	-3,6	0,00	-23,49	-23,49
ТГК-14	0,0021	0,0022	0,002	454	-4,55	-12,50	-12,50	-12,50
МосЭнерго	0,882	0,896	0,835	5 691	2,44	8,75	-7,16	-7,16
ИркЭнерго	6,7	6,94	6,4	6 364	3,08	9,80	-12,99	-12,99
ФСК ЕЭС	0,085	0,09	0,081	146 873	4,94	7,59	-31,45	-31,45
Русгидро	0,64	0,65	0,605	325 358	4,75	26,23	5,96	5,96
МОЭСК	0,779	0,806	0,747	121	-0,89	-1,89	-37,03	-37,03
Мосэнергосбыт	0,073	0,073	0,07	314	1,39	0,00	-19,78	-19,78
Московская теплосетевая компания	0,875	0,88	0,863	7 991	-0,46	0,57	-2,23	-2,23
Машиностроение								
Автоваз ао	6,2	6,39	6,02	764	1,72	2,82	-13,31	-13,31
Автоваз ап	1,55	0	0	0	0	0,00	-3,79	-3,79
КАМАЗ	14,43	14,8	14,2	2 878	0,21	-4,44	-35,64	-35,64
СОЛЛЕРС	86	86	81,34	3 962	3,65	0,00	-43,79	-43,79
ОМЗ	27	29,99	26,03	8	3,85	-13,38	-6,96	-6,96
ИРКУТ	3,463	3,5	3,365	117	-4,34	-8,89	0,38	0,38
Химия								
Уралкалий	40,92	41,44	39,7	200 274	3,59	10,59	-22,94	-22,94
Акрон	350	350	333	20875	7,79	22,72	16,67	16,67

Итоги торгов российскими ADR/GDR, 28 января:

Биржа	Тип	Закр.	Макс.	Мин.	Объем, млн. долл.	Изм., %, день	Изм., %, нач.нед.	Изм., %, нач.мес.	Изм., %, нач.год.	Кол-во акций в ADR, шт.	Цена 1 акции исходя из цены DR, руб.
Нефть и газ											
Газпром	LSE ADR	13,65	13,71	12,25	128,57	2,25	10,98	-4,21	-4,21	4	112,61
Роснефть	LSE GDR	3,35	3,42	3,05	43,69	0,60	7,37	-10,67	-10,67	1	110,54
Сургутнефтегаз ао	LSE ADR	4,52	4,61	4,46	8,27	-0,22	6,35	-11,37	-11,37	10	14,92
Металлургия											
ГМК Норильский Никель	LSE ADR	3,90	4,30	3,81	8,70	0,78	11,11	-38,68	-38,68	0,1	1286,92
Северсталь	LSE GDR	2,68	2,80	2,57	6,29	0,05	21,27	-2,19	-2,19	1	88,43
Мечел	NYSE ADR	3,23	3,30	3,05	2,95	9,49	9,49	-19,25	-19,25	1	106,58
Банки											
Сбербанк	FWB GDR	81,00	81,00	69,00	0,82	17,39	28,57	-19,00	-19,00	100	35,41
Телекоммуникации											
МТС	NYSE ADR	25,00	25,75	24,67	16,92	2,38	5,66	-6,30	-6,30	5	164,99
Вымпелком	NYSE ADR	7,42	7,50	6,90	7,72	9,60	10,91	3,63	3,63	0,05	4896,89
Прочие											
Вимм-Билль-Данн	NYSE ADR	27,95	28,57	26,50	0,67	4,37	6,19	6,23	6,23	1	922,29

Контакты

ЗАО «Балтийское Финансовое Агентство»
197198, Санкт-Петербург, Большой пр. ПС, 48-А,
Тел.: + 7 (812) 329-81-81, факс: + 7 (812) 329-81-80
info@bfa.ru
www.bfa.ru

Аналитический отдел

Дзугаев Роман ведущий аналитик	r.dzugaev@bfa.ru
Плешаков Георгий ведущий аналитик	g.pleshakov@bfa.ru
Микрюкова Мария аналитик	m.mikryukova@bfa.ru

Отдел дилинга

Моржаков Вадим ведущий специалист по дилерской деятельности	v.morzhaikov@bfa.ru
Пашков Алексей управляющий портфелем	a.pashkov@bfa.ru

Управление по работе с клиентами

client@bfa.ru	
Константинова Виктория начальник управления	+7 (812) 329-81-91 v.konstantinova@bfa.ru
Кукушкина Екатерина начальник клиентского отдела	+7 (812) 329-81-96 e.kukushkina@bfa.ru
Щекина Елена специалист клиентского отдела	+7 (812) 329-81-71 e.schekina@bfa.ru
Ефанова Александра специалист клиентского отдела	+7 (812) 329-81-73 a.efanova@bfa.ru

Отдел брокерских операций

+7 (812) 329-81-95	
Шевцов Павел начальник отдела	p.shevtsov@bfa.ru
Тураев Дмитрий заместитель начальника отдела	d.turaev@bfa.ru
Мишарев Андрей специалист отдела брокерских операций	a.misharev@bfa.ru

Настоящий обзор подготовлен аналитическим отделом ЗАО «Балтийское Финансовое Агентство» и носит исключительно информационный характер. Данная информация не может рассматриваться как обязательство компании по заключению сделок с инвестиционными инструментами, упоминаемыми в публикации. Информация, содержащаяся в обзоре, получена из источников, признаваемых нами достоверными, однако ЗАО «Балтийское Финансовое Агентство» не несет ответственности за точность представленных данных. ЗАО «Балтийское Финансовое Агентство», ее клиенты и сотрудники могут иметь позицию или какой-либо интерес в любых сделках и инвестициях прямо или косвенно упоминаемых в настоящей публикации. ЗАО «Балтийское Финансовое Агентство» и ее сотрудники не несут ответственности за прямой или косвенный ущерб, наступивший в результате использования настоящей публикации или ее содержания.

Закрытое акционерное общество «Балтийское Финансовое Агентство»
Аналитический отдел
Тел. (812) 329-81-81