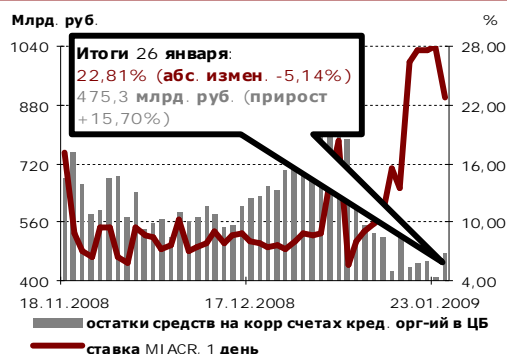


Индекс	Закр.	Изм., %
Акции		
Азия		
NIKKEI 225	8 024,10	4,45
KOSPI COMP (23.01)	1 093,40	-2,05
TSEC WEIGHTED (21. 01)	4 247,97	0,13
HANG SENG (23.01)	12 578,60	-0,63
США		
DOW JONES IND.	8 116,03	0,48
S&P 500	836,57	0,56
NASDAQ COMPOSITE	1 489,50	0,82
Европа		
FTSE 100	4 209,01	3,86
CAC 40	2 955,37	3,73
DAX	4 326,87	3,54
Россия и BRIC		
IBOVESPA SAO PAULO	38 509,45	0,99
SSE COMP (23.01)	1 990,657	-0,71
BSE SENSEX	8 832,04	1,82
ММВБ	613,56	10,83
Объем, Фондовый рынок, млн. долл.	2 588,16	
РТС	539,38	8,27
Объем, млн. долл.	9,124	
MSCI Russia	359,11	9,20
MSCI Emerg. Markets	515,88	1,69
Валюта		
EUR/USD	1,2913	0,18
EUR/RUR	42,4861	0,21
USD/RUR	32,9018	0,03

Сырье, металлы, долл.

Brent	46,96	-2,92
Light	45,73	-1,59
Золото	908,50	1,47
Серебро	11,930	5,06
Медь	3 280,85	1,99
Алюминий	1 302,15	-0,52
Никель	11 603,50	-3,76
Цинк	1 140,10	-0,82

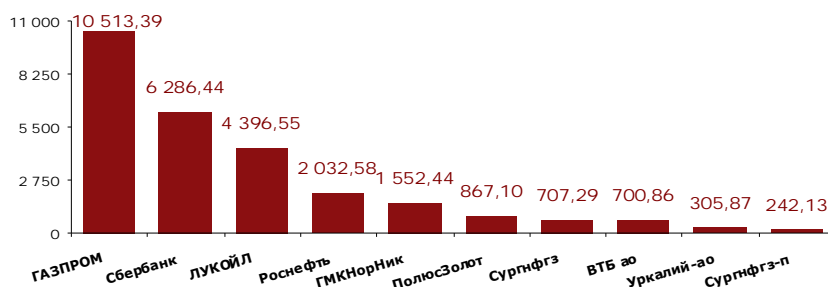
Ликвидность и рынок МБК



Лидеры роста и падения предыдущего дня, 26 января

ММВБ, ликвидные акции, %		
Рост		Падение
Аэрофлот	23,42	СибТлк-ао -3,20
ПолюсЗолот	17,97	
Мечел ао	16,00	
Новатэк ао	14,17	
ЛУКОЙЛ	14,01	
РТС, классический и биржевой рынки, %		
Рост		Падение
Лукойл, ао (LKOH)	13,07	МРСК Центра, ао (MRKC) -5,13
НК Роснефть, ао (ROSN)	12,99	
Сбербанк России, ао (SBER)	10,44	
РусГидро, ао (HYDR)	9,46	
Газпром, ао (GAZP)	8,77	

Лидеры по объему торгов: ММВБ, млн. руб.



Главные новости сегодня*:

- 12.00 МСК – баланс счета текущих операций за ноябрь в еврозоне

* все новости представлены в Календаре событий, расширенная версия – на сайте БФА в разделе «Аналитика / Экономический календарь»

Прогноз на сегодня:

благоприятная конъюнктура внешних площадок обусловит плюсовое открытие российского рынка. При сохранении благоприятных факторов (прежде всего, отсутствии сильного снижения нефтяных котировок) можно ожидать сохранения заявленной динамики на протяжении всей сессии по большинству бумаг

Факторы внешних рынков

рост нефтяных фьючерсов и фьючерсов на индексы фондового рынка США (в пределах +0,8 % и 1,2 %), повышательная динамика по Nikkei 225 (в Азиатско-Тихоокеанском регионе сегодня торгуется только он), положительное закрытие США и Европы

Итоги предыдущего дня, 26 января	2
Календарь событий на сегодня	5
Итоги торгов, ММВБ, 26 января	6
Итоги торгов российскими ADR/GDR, 26 января	7

Итоги предыдущего дня, 26 января

Российский фондовый рынок

В понедельник российский рынок акций открылся в зоне роста, отыгрывая сильный рост цен на нефть (в пятницу мартовский контракт на нефть марки WTI вырос на 6,4 %), а также рост американских фондовых индексов.

К середине торгов рост на российском рынке акций слегка замедлился, причиной чего выступила коррекция на нефтяном рынке на фоне ожиданий дальнейшего падения спроса из-за рецессии мировой экономики. Положительная динамика на европейских фондовых рынках также оказала поддержку отечественному рынку.

По итогам торговой сессии фондовые индексы показали значительный рост на фоне благоприятной внешней конъюнктуры: индекс РТС вырос по итогам дня на 8,27 %, превысив отметку в 500 пунктов и остановившись на 539,38 пунктах, индекс ММВБ вырос на 10,83 %, преодолев 600 пунктов и закрывшись на значении 613,56 пункта

Макроэкономический фон

ВВП РФ, по оценке МЭРТ, в декабре 2008 года снизился на 0,7 % по сравнению с декабрем 2007 года. В целом за 2008 года ВВП РФ, по оценке министерства, вырос на 6,0 %. За 2007 год ВВП России увеличился на 8,1 %.

Инвестиции в основной капитал в РФ в декабре 2008 года снизились на 2,3 % по сравнению с декабрем 2007 года. В целом за 2008 года инвестиции в основной капитал в РФ увеличились на 9,1 %, однако темпы роста замедлились более чем в 2 раза с 21,1 % в 2007 году.

Дефицит бюджета РФ в 2009 году может составить более 3 трлн. рублей при цене нефти 41 долл. за баррель, сообщил первый заместитель председателя ЦБ РФ А. Улюкаев.

По одному из прогнозов Минфина РФ, при цене нефти 32 долл. за баррель дефицит бюджета может составить около 4 трлн. рублей. В настоящее время Минфин готовит корректировку бюджета, исходя из цены 41 долл. за барр.

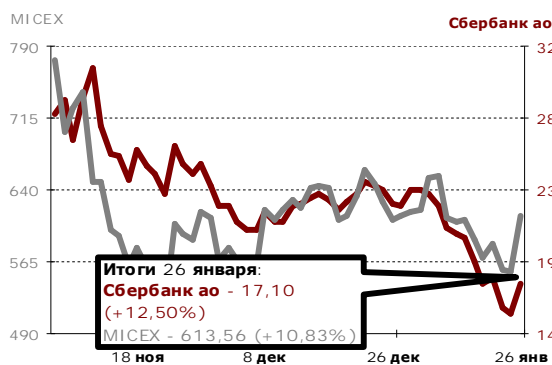
Банки

Финансовый сектор российского фондового рынка показал сильный результат, после затяжного падения предыдущих дней. На фоне благоприятной внешней конъюнктуры индекс отрасли MICEX FNL вырос за день на 6 %, закрывшись на уровне 1 834,32 пункта.

Одним из лидеров роста на рынке акций в целом оказались бумаги Сбербанка, котировки которого сначала шли вверх на фоне ожиданий инвесторов данных отчетности банка за 9 месяцев по МСФО, а затем двигались относительно общего подъема на рынке.

Сбербанк РФ за девять месяцев 2008 года увеличил чистую прибыль по МСФО на 29 % – до 90,2 млрд. рублей с 69,9 млрд. рублей за соответствующий период 2007 года. Рост оказался ниже ожиданий: консенсус-прогноз по чистой прибыли – до 95 млрд. руб., рост на 36 %.

Тем не менее, результат не смутил инвесторов: на фоне печаль-



ных итогов ВТБ он оказался куда лучше. Это отразилось в росте котировок бумаг Сбербанка, подтянув и весь банковский сектор. По итогам сессии акции Сбербанка выросли на 12,5 %, бумаги ВТБ подорожали на 7,24 %

Нефть и газ

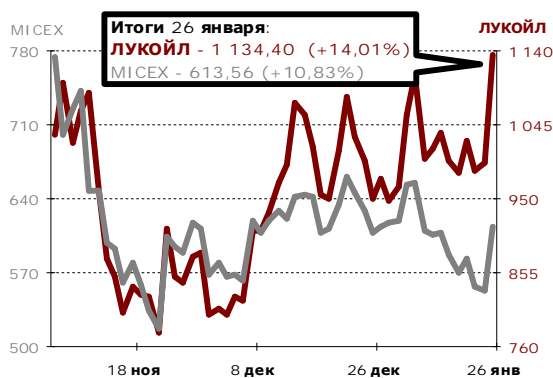
Нефтегазовый сектор стал лидером роста на вчерашних торгах: по итогам сессии индекс отрасли MICEX O&G вырос на 10,39 %, закрывшись на уровне 1 183,29 пункта.

В лидерах роста оказались акции компаний Новатэк и Лукойл, котировки которых выросли на 14,17 % и 14,01 % соответственно.

Наименьший, хотя также впечатляющий рост показали бумаги Газпромнефти, выросшие на 5,97 %.

Компания Татнефть в 2009 году намерена добыть не менее 25,4 млн. тонн нефти, сохранив добычу на уровне 2008 года. В этом году компания продолжит освоение запасов сверхвязкой нефти, работу на лицензионных участках в России и за рубежом.

По итогам 2008 года Татнефть ожидает получить более 217 млрд. руб. выручки от реализации отгруженной продукции при рентабельности порядка 30 %



Металлургия

На фоне роста фондовых индексов на внешних площадках, а также положительной динамики цен на металлы, металлургический сектор показал один из самых сильных результатов по итогам торгов: индекс отрасли MICEX M&M вырос на 9,9 %, закрывшись на отметке 1 251,53 пункта.

В лидерах роста оказались бумаги компаний Полюс Золото, Мечел и Северсталь, подорожавшие на 17,97 %, 16 % и 15,15 % соответственно.

Немного хуже рынка показали динамику акции компаний ГКМ Норильский Никель и ММК, котировки которых выросли на 7,05 % и 6,74 %.

ММК в январе 2009 года планирует выпустить 500 тыс. тонн стали, в феврале – 600 тыс. тонн. в связи с оживлением спроса.

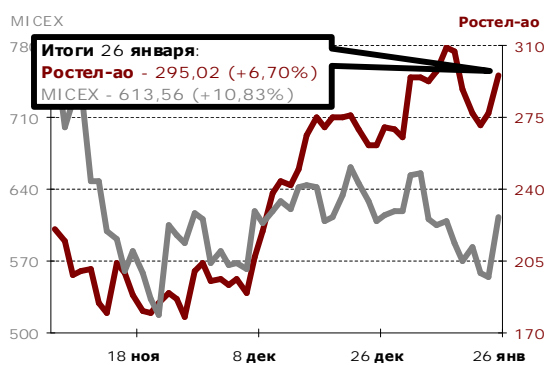
ММК в 2008 году произвел 11,9 млн. тонн стали, что на 10,26 % меньше показателя 2007 года. В 4 квартале 2008 года выпуск стали на ММК составил 1,635 млн. тонн (снижение в 2 раза по сравнению с аналогичным периодом 2007 года)



Телекоммуникации

Сектор телекоммуникаций также отыгрывал подъем на российском рынке акций: по итогам торговой сессии индекс отрасли MICEX TLC вырос на 4,78 %, закрывшись на отметке 615,49 пункта.

Лидерами роста по итогам торгов стали акции компании Центртелеком, котировки которых выросли на 9,64 %. Хуже рынка были Сибирьтелеком и Северо-Западный Телеком, бумаги которых подешевели на 3,2 % и 1,82 % соответственно



Энергетика

Сектор электроэнергетики также закрылся в зоне положительных значений, хотя и показал самую слабую динамику среди секторов: по итогам дня индекс отрасли MICEX PWR вырос на 4,26 %, оставившись на отметке 758,37 пункта.

В лидерах роста внутри сектора были акции компаний ТГК-9, ТГК-5 и ОГК-5, подорожавшие на 11,11 %, 10 % и 9,5 % соответственно.

Хуже рынка были акции компаний Холдинг МРСК, МРСК Сибири и

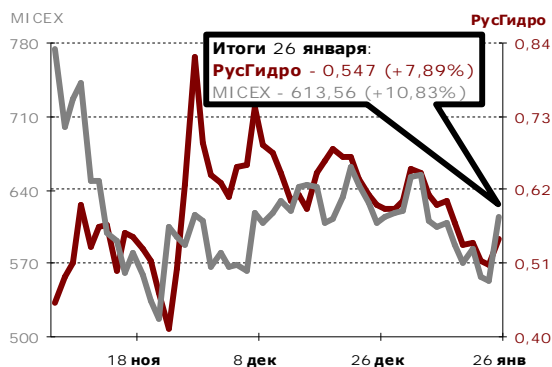
ТГК-11, чьи котировки снизились на 5,08 %, 3,75 % и 2,13 % соответственно.

РусГидро разместило по преимущественному праву среди своих акционеров более 60 % акций дополнительного выпуска. Допвыпуск на 10 млрд. обыкновенных акций номиналом 1 рубль каждая, размещаемый по открытой подписке, был зарегистрирован 2 декабря. Цена размещения соответствует номиналу.

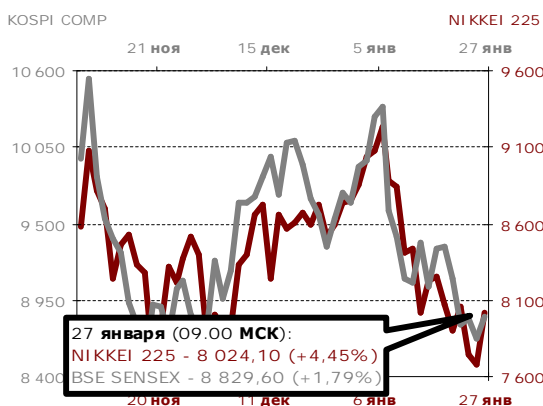
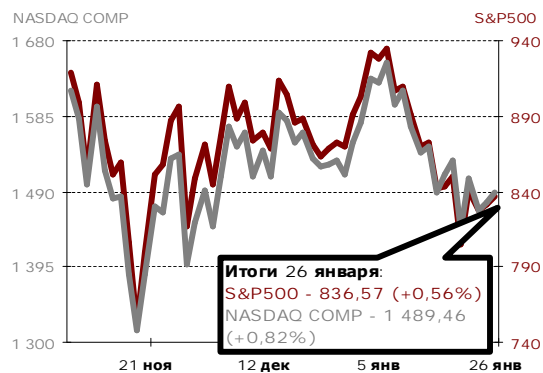
Преимущественное право выкупа бумаг действовало с 5 декабря по 19 января, размещение допэмиссии началось 19 декабря.

Однако компания решила ускорить процесс получения средств, и в пятницу совет директоров РусГидро одобрил сделку, по которой в рамках первой допэмиссии РФ может выкупить оставшиеся после реализации преимущественного права бумаги.

Таким образом, примерно 4 млрд. рублей из бюджетных ассигнований 2009 года РусГидро получит до даты завершения размещения первой допэмиссии – до 20 февраля. Впоследствии в течение года компания должна получить остальные 5,652 млрд. рублей



Зарубежные фондовые рынки



Неделя на американском фондовом рынке началась с умеренного роста: индексы прибавили по итогам сессии от 0,5 до 0,8 % (DJIA +0,48 %, S&P500 +0,56 %, NASDAQ +0,82 %). Причиной умеренно-позитивных настроений инвесторов стала, прежде всего, неожиданная публикация благоприятных данных макростатистики. Так, перепродажи домов в США в декабре увеличились на 6,5 % до 4,7 млн. домов в годовом исчислении, а индекс опережающих экономических показателей вырос впервые за полгода – в декабре на 0,3 %. Тем не менее, несмотря на то, что вчера на американском рынке преобладали все же покупки, акции банков, металлургических компаний, машиностроения некоторых других секторов закрылись в красной зоне.

С гораздо большим оптимизмом проходили вчера торги в Европе: FTSE 100 вырос на 3,86 %, DAX – на 3,54 %. Драйвером европейских рынков выступили акции банковского сектора, подскокившие вверх на информации о том, что британский гигант Barclays отказался от госпомощи, поскольку за счет роста выручки у банка есть возможность покрыть убытки и списания (по итогам 2008 г. списания активов составили 1 млрд. долл.) и не прибегать к привлечению дополнительного капитала.

По нефтяному рынку вчера прокатилась волна коррекции после пятничного ралли котировок. По итогам торгов нефть марки WTI потеряла в цене 1,6 %, просев до 45,7 долл. за баррель. По мере скачков на рынке нефти заявления представителей ОПЕК меняются: вчера министр нефти Анголы сообщил о том, что картель может провести внеочередную встречу еще до 15 марта, если цены упадут ниже 40 долл. за баррель.

Сегодня с утра японский фондовый рынок демонстрирует впечатляющий рост (Nikkei225 +4,5 %). Азиатских инвесторов воодушевили позитивные данные из США.

Рост наблюдается с утра и на срочных рынках: фьючерсы на индексы США дорожают на 1 %, нефтяные коровки поднялись более чем на 1 % по сравнению со вчерашним закрытием.

Улучшение внешней конъюнктуры носит временный характер. До начала подъема мировой экономики далеко – некоторые страны еще не достигли пика экономического спада. В среднесрочной перспективе тенденция к снижению фондовых рынков сохранится



Календарь событий на сегодня:

Время, МСК	Регион	Событие	За период	Единица измерения, база для сравнения	Прогноз	Предыдущее (за период)	Влияние на рынок
	Китай	Национальный праздник					
12.00	Германия	Индекс экономических ожиданий (IFO)	Январь	пункты	77,5	76,8 (декабрь)	Нейтрально
12.00	Германия	Индекс делового климата (IFO)	Январь	пункты	81,0	82,6 (декабрь)	Нейтрально
12.00	Германия	Индекс текущей экономической ситуации (IFO)	Январь	пункты	85,0	88,8 (декабрь)	Нейтрально
12.00	Еврозона	Баланс счета текущих операций	Ноябрь	млрд. евро	-	-6,4	Нейтрально
18.00	США	Индекс потребительского доверия	Январь	пункты	38,9	38,0 (декабрь)	Нейтрально

Итоги торгов, ММВБ, 26 января:

	Закр.	Макс.	Мин.	Объем, тыс. руб.	Изм., %, день	Изм., %, нач.нед.	Изм., %, нач.мес.	Изм., %, нач.год.
Нефть и газ								
Газпром	111,41	111,89	101,64	10 522 672	9,77	9,77	3,16	3,16
Роснефть	114,02	114,1	102,95	2 033 727	10,7	10,70	2,81	2,81
ЛУКОЙЛ	1134,4	1141,27	998,05	4 398 598	14,01	14,01	17,54	17,54
Сургутнефтегаз ао	15,15	15,17	13,626	707 670	10,34	10,34	-8,46	-8,46
Сургутнефтегаз ап	6,48	6,486	6,05	242 336	7,46	7,46	6,60	6,60
Татнефть ао	55,09	55,77	50,8	118 482	8,23	8,23	-0,29	-0,29
Татнефть апз	23,33	24,79	21,11	5 730	8,76	8,76	14,64	14,64
Газпром нефть	64,64	65	61,23	85 675	5,97	5,97	3,56	3,56
Металлургия								
Нор.Никель	1306	1328,98	1180,11	1 553 377	7,05	7,05	-34,70	-34,70
Полюс Золото	959,96	960	816,1	868 298	17,97	17,97	26,45	26,45
Северсталь	85,41	87,1	74,2	84 268	15,15	15,15	0,90	0,90
ММК	6	6	5,581	9 138	6,74	6,74	5,08	5,08
НЛМК	38,89	39,78	35,1	38 508	10,64	10,64	28,99	28,99
Полиметалл	160	160,5	153,06	35 710	5,61	5,61	24,22	24,22
ТМК	27,5	28,85	25,05	19 666	7,84	7,84	-7,25	-7,25
ВСМПО-АВИСМА	875	885,46	812,18	794	6,98	6,98	-4,58	-4,58
Распадская	27,5	27,81	25,94	3 113	4,56	4,56	4,72	4,72
Банки								
Сбербанк	17,1	17,17	14,69	6 289 932	12,5	12,50	-25,65	-25,65
Сбербанк ап	7,8	7,85	7,01	167 086	8,18	8,18	-14,10	-14,10
Банк ВТБ	0,0237	0,0238	0,0211	702 309	7,24	7,24	-29,04	-29,04
Банк Москвы	716	730	702	1 860	2,14	2,14	1,82	1,82
Банк Возрождение ао	230	230	202,02	10 443	0	0,00	-14,81	-14,81
Банк Возрождение ап	72,67	84	70,75	529	-0,45	-0,45	-21,99	-21,99
Телекоммуникации								
МТС	111,98	113,2	106,1	90 525	5,63	5,63	0,29	0,29
Ростелеком ао	295,02	298,98	276	41 099	6,7	6,70	11,33	11,33
Ростелеком ап	13,81	13,95	13,18	30 865	5,1	5,10	-6,56	-6,56
СЗТ ао	5,4	5,6	5,35	1 781	-1,82	-1,82	-13,45	-13,45
СЗТ ап	5,09	5,1	4,94	1 196	2,21	2,21	-4,32	-4,32
Сибирьтелеком ао	0,242	0,255	0,23	21 287	-3,2	-3,20	-24,61	-24,61
Сибирьтелеком ап	0,217	0,225	0,209	3 761	-0,46	-0,46	-4,41	-4,41
Уралсвязьинформ ао	0,245	0,247	0,225	39 521	4,7	4,70	-17,23	-17,23
Уралсвязьинформ ап	0,189	0,213	0,184	4 070	1,61	1,61	2,16	2,16
ВолгаТелеком ао	14,56	14,7	13,97	1 092	1,32	1,32	-9,00	-9,00
ВолгаТелеком ап	13,8	13,95	13,01	1 711	0,88	0,88	-2,61	-2,61
Дальсвязь ао	16,7	17,49	16,21	2 264	1,09	1,09	0,00	0,00
Дальсвязь ап	12,74	13,31	12,27	169	1,35	1,35	-10,28	-10,28
Центр.телеком ао	3,4	3,401	3,141	28	9,64	9,64	-11,30	-11,30
Центр.телеком ап	2,981	2,981	2,628	140	5,71	5,71	10,41	10,41
Энергетика								
ОГК-1	0,292	0,299	0,27	3 776	2,46	2,46	-14,62	-14,62
ОГК-2	0,234	0,236	0,215	8 217	2,18	2,18	-9,30	-9,30
ОГК-3	0,291	0,291	0,27	1 953	3,19	3,19	36,62	36,62
ОГК-4	0,33	0,333	0,305	4 826	4,1	4,10	66,67	66,67
ОГК-5	0,807	0,807	0,705	1 108	9,5	9,50	-22,25	-22,25
ОГК-6	0,249	0,249	0,226	3 217	4,18	4,18	-6,74	-6,74
ТГК-1	0,0028	0,0029	0,0026	2 171	7,69	7,69	-17,65	-17,65
ТГК-2 ао	0,0024	0,0025	0,0022	312	0	0,00	-25,00	-25,00
ТГК-4 ао	0,0053	0,0057	0,005	506	0	0,00	-7,02	-7,02
ТГК-5	0,0033	0,0033	0,0029	2 098	10	10,00	-19,51	-19,51
ТГК-6	0,0029	0,0029	0,0026	903	3,57	3,57	-23,68	-23,68
ТГК-8	0,032	0	0	0	0	0,00	0,00	0,00
ТГК-9	0,001	0,001	0,0009	282	11,11	11,11	-9,09	-9,09
ТГК-10	31	31,1	22,33	1 165	2,99	2,99	0,75	0,75
ТГК-11	0,0046	0,0047	0,0043	7	-2,13	-2,13	-16,36	-16,36

	Закр.	Макс.	Мин.	Объем, тыс. руб.	Изм., %, день	Изм., %, нач.нед.	Изм., %, нач.мес.	Изм., %, нач.год.
ТГК-13	0,0258	0,0264	0,0225	290	7,05	7,05	-18,10	-18,10
ТГК-14	0,0024	0,0025	0,0022	313	0	0,00	0,00	0,00
МосЭнерго	0,9	0,918	0,781	9 420	10,97	10,97	-5,26	-5,26
ИркЭнерго	6,31	6,91	5,831	11 084	3,41	3,41	-18,05	-18,05
ФСК ЕЭС	0,084	0,086	0,079	100 493	6,33	6,33	-32,26	-32,26
Русгидро	0,547	0,55	0,505	92 447	7,89	7,89	-9,44	-9,44
МОЭСК	0,79	0,827	0,74	793	-0,5	-0,50	-36,14	-36,14
Мосэнергосбыт	0,074	0,075	0,071	632	1,37	1,37	-18,68	-18,68
Московская теплосетевая компания	0,875	0,878	0,875	8 161	0,57	0,57	-2,23	-2,23
Машиностроение								
Автоваз ао	6,2	6,3	5,7	1 225	2,85	2,82	-13,31	-13,31
Автоваз ап	1,55	0	0	0	0	0,00	-3,79	-3,79
КАМАЗ	14,57	15,48	14,3	2 719	-3,51	-3,51	-35,01	-35,01
СОЛЛЕРС	86	89	85	848	0	0,00	-43,79	-43,79
ОМЗ	30	31,31	28	142	-3,75	-3,75	3,38	3,38
ИРКУТ	3,665	3,997	3,47	154	-3,58	-3,58	6,23	6,23
Химия								
Уралкалий	39,3	39,7	35,5	305 949	6,22	6,22	-25,99	-25,99
Акрон	308,5	310,5	285,21	4441	8,17	8,17	2,83	2,83

Итоги торгов российскими ADR/GDR, 26 января:

Биржа	Тип	Закр.	Макс.	Мин.	Объем, млн. долл.	Изм., %, день	Изм., %, нач.нед.	Изм., %, нач.мес.	Изм., %, нач.год.	Кол-во акций в ADR, шт.	Цена 1 ак- ции исходя из цены DR, руб.	
Нефть и газ												
Газпром	LSE	ADR	13,65	13,76	12,45	278,46	10,98	10,98	-4,21	-4,21	4	112,25
Роснефть	LSE	GDR	3,47	3,55	3,23	74,98	11,22	11,22	-7,47	-7,47	1	114,14
Сургутнефтегаз ао	LSE	ADR	4,64	4,76	4,32	17,70	9,18	9,18	-9,02	-9,02	10	15,26
Металлургия												
ГМК Норильский Никель	LSE	ADR	3,86	4,00	3,60	33,12	9,97	9,97	-39,31	-39,31	0,1	1269,65
Северсталь	LSE	GDR	2,46	2,59	2,27	5,98	0,11	11,31	-10,22	-10,22	1	80,92
Мечел	NYSE	ADR	3,08	3,25	3,00	2,14	4,41	4,41	-23,00	-23,00	1	101,31
Банки												
Сбербанк	FWB	GDR	68,90	71,00	63,00	0,42	9,37	9,37	-31,10	-31,10	100	29,21
Телекоммуникации												
МТС	NYSE	ADR	24,09	24,96	23,68	22,21	1,82	1,82	-9,71	-9,71	5	158,48
Вымпелком	NYSE	ADR	6,90	7,15	6,76	5,90	3,14	3,14	-3,63	-3,63	0,05	4539,18
Прочие												
Вимм-Билль-Данн	NYSE	ADR	28,20	28,22	25,50	1,20	7,14	7,14	7,18	7,18	1	927,57

Контакты

ЗАО «Балтийское Финансовое Агентство»
197198, Санкт-Петербург, Большой пр. ПС, 48-А,
Тел.: + 7 (812) 329-81-81, факс: + 7 (812) 329-81-80
info@bfa.ru
www.bfa.ru

Аналитический отдел

Дзугаев Роман r.dzugaev@bfa.ru
ведущий аналитик

Плешаков Георгий g.pleshakov@bfa.ru
ведущий аналитик

Микрюкова Мария m.mikryukova@bfa.ru
аналитик

Отдел дилинга

Моржаков Вадим v.morzhaikov@bfa.ru
ведущий специалист по дилерской деятельности

Пашков Алексей a.pashkov@bfa.ru
управляющий портфелем

Управление по работе с клиентами

client@bfa.ru

Константинова Виктория +7 (812) 329-81-91
начальник управления v.konstantinova@bfa.ru

Кукушкина Екатерина +7 (812) 329-81-96
начальник клиентского отдела e.kukushkina@bfa.ru

Щекина Елена +7 (812) 329-81-71
специалист клиентского отдела e.schekina@bfa.ru

Ефанова Александра +7 (812) 329-81-73
специалист клиентского отдела a.efanova@bfa.ru

Отдел брокерских операций

+7 (812) 329-81-95

Шевцов Павел p.shevtsov@bfa.ru
начальник отдела

Тураев Дмитрий d.turaev@bfa.ru
заместитель начальника отдела

Мишарев Андрей a.misharev@bfa.ru
специалист отдела брокерских операций

Настоящий обзор подготовлен аналитическим отделом ЗАО «Балтийское Финансовое Агентство» и носит исключительно информационный характер. Данная информация не может рассматриваться как обязательство компании по заключению сделок с инвестиционными инструментами, упоминаемыми в публикации. Информация, содержащаяся в обзоре, получена из источников, признаваемых нами достоверными, однако ЗАО «Балтийское Финансовое Агентство» не несет ответственности за точность представленных данных. ЗАО «Балтийское Финансовое Агентство», ее клиенты и сотрудники могут иметь позицию или какой-либо интерес в любых сделках и инвестициях прямо или косвенно упоминаемых в настоящей публикации. ЗАО «Балтийское Финансовое Агентство» и ее сотрудники не несут ответственности за прямой или косвенный ущерб, наступивший в результате использования настоящей публикации или ее содержания.

Закрытое акционерное общество «Балтийское Финансовое Агентство»
Аналитический отдел
Тел. (812) 329-81-81