

Индекс	Закр.	Изм., %
<b>Акции</b>		
<b>Азия</b>		
NIKKEI 225	8 051,74	1,90
KOSPI COMPOSITE	1 116,24	1,14
TSEC WEIGHTED	4 247,97	0,13
HANG SENG	12 798,75	1,71
<b>США</b>		
DOW JONES IND.	8 228,10	3,51
S&P 500	840,24	4,35
NASDAQ COMPOSITE	1 507,10	4,60
<b>Европа</b>		
FTSE 100	4 059,88	-0,77
CAC 40	2 905,57	-0,67
DAX	4 261,15	0,50
<b>Россия и BRIC</b>		
IBOVESPA SAO PAULO	38 542,90	3,41
SSE COMPOSITE	1 993,669	0,44
BSE SENSEX	8 825,52	0,53
ММВБ	583,39	2,38
Объем, Фондовый рынок, млн. долл.	2 175,58	
PTC	530,09	3,07
Объем, млн. долл.	20,329	
MSCI Russia	346,80	3,72
MSCI Emerg. Markets	515,16	-0,46
<b>Валюта</b>		
EUR/USD	1,2911	-0,07
EUR/RUR	42,1454	-0,03
USD/RUR	32,6430	0,04

<b>Сырье, металлы, долл.</b>		
Brent	45,02	3,21
Light	43,55	6,64
Золото	854,60	1,82
Серебро	11,160	-0,33
Медь	3 180,00	-3,93
Алюминий	1 301,00	-4,71
Никель	11 026,50	-4,22
Цинк	1 171,50	-4,80

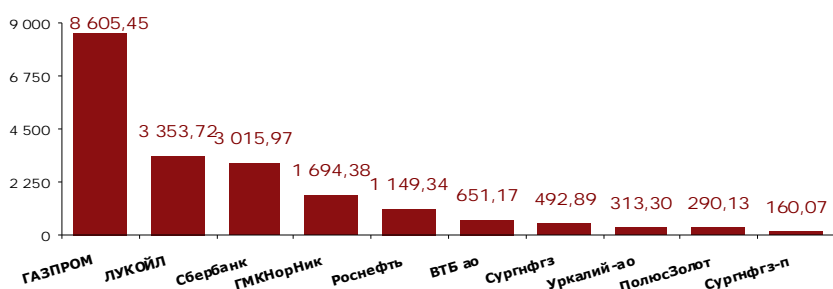
### Ликвидность и рынок МБК



### Лидеры роста и падения предыдущего дня, 21 января

<b>ММВБ, ликвидные акции, %</b>			
Рост		Падение	
Татнфт Зао	5,34	Ростел-ао	-4,15
Сургнфгз	4,36	СевСт-ао	-1,87
ЛУКОЙЛ	4,27	ФСК ЕЭС ао	-1,12
Газпрнефть	3,80	Распадская	-0,87
Сбербанк-п	2,78	Ростел-ап	-0,57
<b>PTC, классический и биржевой рынки, %</b>			
Рост		Падение	
Лукойл, ао (LKOH)	5,30	ФСК ЕЭС, ао (FEES)	-5,45
Сургутнефтегаз, ао (SNGS)	4,94	Северо-Западный Телеком, ао (SPTL)	-4,17
Уралкалий, ао (URKA)	3,92	Уралсвязьинформ, ао (URSI)	-3,75
РусГидро, ао (HYDR)	3,12		
Газпром, ао (GAZP)	3,12		

### Лидеры по объему торгов: ММВБ, млн. руб.



### Главные новости сегодня\*:

- 13.00 **МСК** – заказы промышленных предприятий в еврозоне за ноябрь, месяц к месяцу и год к году
- 16.30 **МСК** – количество первичных обращений за пособиями по безработице за неделю до 17 января

\* все новости представлены в Календаре событий, расширенная версия – на сайте БФА в разделе «Аналитика / Экономический календарь»

### Прогноз на сегодня:

обилие благоприятных факторов внешнего фона обусловит повышательную динамику отечественного рынка на открытии и в первой половине сессии. Дальнейшая динамика может быть скорректирована негативом европейских площадок, который может потенциально сформироваться на снижении заказов предприятий еврозоны, свидетельствующих о сохранении предпосылок для дальнейшего замедления экономического роста

### Факторы внешних рынков

текущая положительная динамика во фьючерсах на фондовые индексы США (в среднем +0,7-0,8%), локальное снижение цен на нефть (порядка -0,3%), положительная динамика азиатских площадок, закрытие рынков США в хорошем плюсе

Итоги предыдущего дня, 21 января .....	2
Календарь событий на сегодня .....	5
Итоги торгов, ММВБ, 21 января .....	6
Итоги торгов российскими ADR/GDR, 21 января .....	7

## Итоги предыдущего дня, 21 января

### Российский фондовый рынок

Российский рынок акций в очередной раз открылся в зоне снижения, находясь под давлением внешнего негатива. Уже в начале торгов индекс ММВБ потерял 2,8 % от своего закрытия предыдущего дня. Вместе с тем поддержка рынку акций оказывалась положительной динамикой американских фондовых фьючерсов.

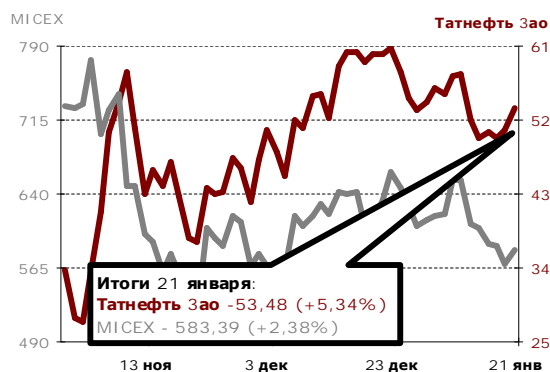
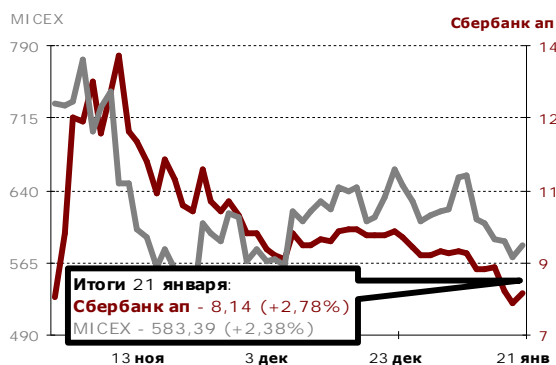
Также следует отметить и укрепление рубля на фоне нехватки рублевой ликвидности в период налоговых платежей: до 32,5 руб. за долл. США и до 40,09 руб. за евро.

К концу торгов российские фондовые индексы вышли в зону положительных значений. По итогам сессии индекс ММВБ укрепился на 2,38 %, закрывшись на отметке 583,39 пункта, а индекс РТС вырос на 3,07 %, остановившись на значении 530,09 пункта

#### Макроэкономический фон

По сообщению Росстата, инфляция в РФ с 13 по 19 января 2009 года составила 0,4 %, а за период с начала месяца – 1,2 %. В 2008 году инфляция за период с 1 по 19 января составила 1,8 %, а в целом за январь – 2,3 %.

Просроченная задолженность по заработной плате в России в декабре 2008 года резко снизилась – на 39,8 % после роста на 93 % в ноябре и на 33,4 % в октябре. Задолженность по зарплате на 1 января 2009 года составила 4,674 млрд. руб. против 7,765 млрд. руб. на 1 декабря 2008 года



#### Банки

Бумаги банковского сектора во второй половине сессии вышли в плюс со всем рынком. По итогам торгов индекс отрасли ММВБ FNL вырос на 0,24 %, закрывшись на отметке 1 915,94 пункта.

Акции ВТБ и Сбербанка укрепились на 0,38 % и 2,05 %.

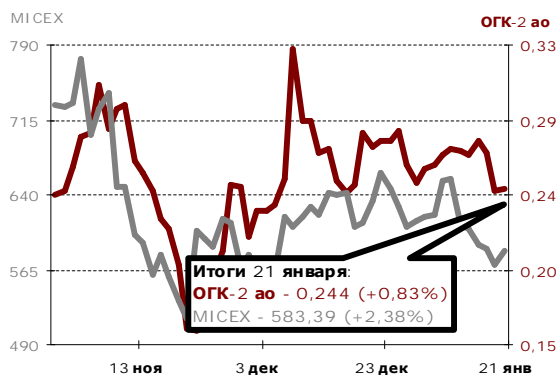
Банк ВТБ в сентябре-декабре 2008 года предоставил компаниям среднего бизнеса кредиты на общую сумму 62 млрд. руб., что на 23 % превысило объем кредитования за аналогичный период предыдущего года. Основная часть предоставленных средств была направлена на финансирование текущей деятельности клиентов и обеспечение расчетов с контрагентами.

Следует отметить, что за указанный период банк заметно расширил свою клиентскую базу. К концу декабря количество клиентов среднего бизнеса в регионах присутствия ВТБ составило 27,5 тыс. увеличившись за последние четыре месяца завершившегося года на 18 %, а в сравнении с началом 2008 года – в 1,4 раза

#### Нефть и газ

Нефтегазовый сектор вновь оказался в лидерах роста: по итогам торгов отраслевой индекс ММВБ O&G укрепился на 3,71 %, закрывшись на значении 1 114,78 пункта. Основным фактором, повлиявшим на динамику бумаг сектора, стала дорожающая нефть.

В лидерах роста оказались бумаги компаний Новатэк и Татнефть, подорожавшие на 5,4 % и 5,34 % соответственно. Худшую динамику показали акции компании Роснефть, чьи котировки выросли



на 1,84 %.

Среди внутрикорпоративных новостей следует отметить сообщение компании Сургутнефтегаз, в котором говорится о намерении компании увеличить общие объемы бурения в 2009 году на 3,6 % – до 3,44 млн. м.

При этом компания планирует в 2009 году снизить по сравнению с 2008 годом разведочное и увеличить эксплуатационное бурение

### Металлургия

Металлургический сектор также показал рост: по итогам дня отраслевой индекс MICEX M&M вырос на 1,03 %, поднявшись до уровня 1 157,09 пункта.

В лидерах роста оказались акции компании НЛМК, подорожавшие на 6,02 %.

В лидерах падения оказались бумаги компании Мечел, чьи акции потеряли 8,11 % от своего предыдущего закрытия.

Также следует отметить решение Правительства РФ об обнулении экспортных пошлин на никель и снижении на медные сплавы.

Полиметалл в 2008 году увеличил производство золота на 17 % по сравнению с 2007 годом – до 285 тыс. тройских унций, производство серебра – на 8 % до 17,2 млн. унций. В четвертом квартале компания увеличила производство золота на 16 % до 74 тыс. унций, серебра – на 20 % до 4,5 млн. унций.

ГМК Норильский никель по итогам 2009 года ожидает выручку в размере около 8 млрд. долл., что будет существенно ниже показателя 2008 года

### Телекоммуникации

Сектор телекоммуникаций также закрылся в плюсе на внешнем позитиве: по итогам торговой сессии индекс отрасли MICEX TLC вырос на 0,32 %, закрывшись на отметке 615,58 пункта.

В лидерах роста оказались акции компании ЮТК, чьи котировки выросли на 5 %. Хуже рынка выглядели бумаги Ростелекома и Центртелекома, потерявшие 4,15 % и 2,53 % соответственно

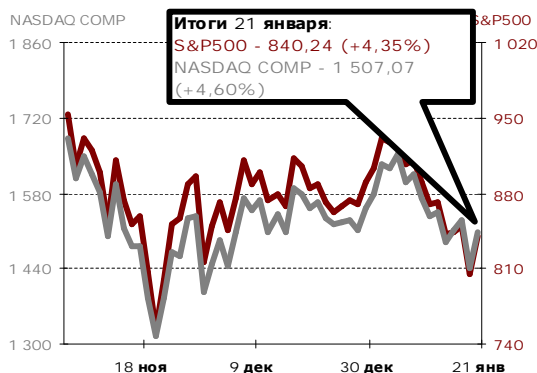
### Энергетика

Сектор электроэнергетики закрылся в красной зоне по итогам дня: индекс отрасли MICEX PWR снизился на 0,35 % с достижением уровня 776,54 пункта.

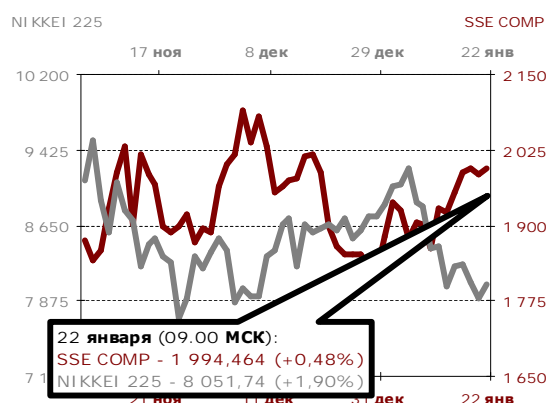
В лидерах роста оказались акции компаний МРСК Сибири, ТГК-5 и МРСК Северо-Запада, подорожавшие на 11,59 %, 6,06 % и 5,88 % соответственно.

Хуже рынка выглядели бумаги компаний ТГК-6, ОГК-5 и ТГК-4, потерявшие 6,9 %, 6,57 % и 6,25 %.

## Зарубежные фондовые рынки



Американский фондовый рынок вчера практически отыграл падение вторника на фоне позитивных ожиданий, что план Обамы по спасению банковской системы страны даст необходимый эффект по оздоровлению сектора. По итогам торгов индекс DJIA подскочил на 3,51 %, S&P500 – на 4,35 %, NASDAQ – на 4,6 %. Акции американских банков подорожали вчера в среднем почти на 13 %. Несмотря на оптимизм американских инвесторов, надо констатировать негативные результаты финансового отчета Bank of New York Mellon, который в 4 квартале снизил прибыль на 92 % до 53 млн. долл., что оказалось более чем в 10 раз ниже среднего прогноза экспертов. Неплохой рост вчера продемонстрировали вчера и акции нефтегазового сектора: S&P OIL\$GAS прибавил 5,6 %. Поддержку сектору, в первую очередь, оказали подоровшие цены



на нефть.

На нефтяном рынке вчера наблюдались активные покупки. Сильнее всего выросли цены на американскую нефть WTI на фоне общего подъема фондового рынка США (+6,6 %; 43,6 долл. за баррель). Вероятно, снижение добычи нефти странами ОПЕК с 1 января постепенно дает положительный эффект, хотя констатировать этот факт было преждевременно. В подтверждение мысли о некоторой стабилизации цен на нефть Министр нечи Алжира заявил вчера о том, что ОПЕК не намерена проводить внеочередных встреч до запланированного заседания 15 марта.

Оптимистический настрой участников американского рынка не передался вчера европейским инвесторам. Фондовые индексы ЕС продемонстрировали смешанную динамику: FTSE100 просел на 0,77 %, DAX подрос на 0,5 %.

В Азии сегодня с утра преобладают умеренно-позитивные настроения. Японский Nikkei225 торгуется почти на 2 % выше предыдущего закрытия на фоне принятия решения Банком Японии о сохранении базовой процентной ставки на уровне 0,1 %. Центробанк страны в ближайшее время может пойти на выкуп корпоративных облигаций с целью повышения доступности кредитования для корпоративного сектора. Китайский SSE COMPOSITE подрастает всего на 0,4 %. Причиной вялой динамики стали данные о том, что рост китайской экономики в 4 кв. 2008 г. замедлился до минимума за 7 лет (+6,8 % к аналогичному периоду 2007 г.).

Рост на американском рынке продолжается и сегодня с утра: фьючерсы на индексы торгуются в зеленой зоне (+0,5-1,5 %). На нефтяном рынке, напротив, наблюдается небольшая отрицательная коррекция: фьючерсы на нефть снижаются в пределах 0,5 %.

Возможно, сегодня российский фондовый рынок продолжит на открытии отыгрывать позитив из США и с нефтяного рынка

## Календарь событий на сегодня:

Время, МСК	Регион	Событие	За период	Единица измерения, база для сравнения	Прогноз	Предыдущее (за период)	Влияние на рынок
13.00	Еврозона	Заказы промышленных предприятий	Ноябрь	прирост к пред. месяцу, %	-5,0	-4,7 (октябрь к сентябрю)	Умеренно отрицательно
13.00	Еврозона	Заказы промышленных предприятий	Ноябрь	прирост к значению соотв. месяца пред. года, %	-20,0	-15,1 (октябрь тек. года к октябрю пред. года)	Умеренно отрицательно
16.30	США	Новое строительство	Декабрь	тыс. домов	605	627 (ноябрь)	Нейтрально
16.30	США	Количество первичных обращений за пособиями по безработице (первичная безработица)	Неделя до 17 января	тыс. заявок	540	524 (неделя до 10 января)	Умеренно отрицательно
16.30	США	Количество последующих обращений за пособиями по безработице (длящаяся безработица)	Неделя до 10 января	тыс. заявок	4 527	4 497 (неделя до 3 января)	Умеренно отрицательно
18.35	США	Запасы нефти: абсолютное значение	Неделя до 16 января	млн. барр.	–	326,6 (неделя до 9 января)	Умеренно отрицательно
18.35	США	Запасы нефти: изменение за неделю	Неделя до 16 января	абсолютное изменение к пред. неделе, млн. барр.	–	1,2 (неделя до 9 января)	Умеренно отрицательно

## Корпоративные события

**ВТБ: раскрытие финансовых результатов за 9 месяцев по МСФО**

Сегодня ОАО «Банк ВТБ» публикует финансовую отчетность за 9 месяцев 2008 г., подготовленную в соответствии с международными стандартами финансовой отчетности

## Итоги торгов, ММВБ, 21 января:

	Закр.	Макс.	Мин.	Объем, тыс. руб.	Изм., %, день	Изм., %, нач.нед.	Изм., %, нач.мес.	Изм., %, нач.год.
<b>Нефть и газ</b>								
Газпром	107,99	109,37	102,6	8 615 615	2,31	0,08	-0,01	-0,01
Роснефть	106,5	109,4	100,2	1 150 706	1,84	-3,08	-3,97	-3,97
ЛУКОЙЛ	1024,99	1052	945,5	3 356 194	4,27	-0,87	6,20	6,20
Сургутнефтегаз ао	14,083	14,2	12,92	493 027	4,36	0,45	-14,91	-14,91
Сургутнефтегаз ап	5,9	5,997	5,552	160 145	2,25	-0,39	-2,94	-2,94
Татнефть ао	53,48	54,6	48,23	103 742	5,34	5,90	-3,20	-3,20
Татнефть апз	22,5	22,99	20,5	4 828	8,02	5,58	10,57	10,57
Газпром нефть	63,99	65,1	59,26	57 454	3,8	0,34	2,52	2,52
<b>Металлургия</b>								
Нор.Никель	1383	1449	1303	1 696 374	-0,36	-11,63	-30,85	-30,85
Полюс Золото	815,49	827	781,01	290 199	0,58	1,05	7,42	7,42
Северсталь	80,3	81,2	69,11	34 783	-1,87	-4,26	-5,14	-5,14
ММК	5,45	5,541	5,2	5 419	0,74	-0,91	-4,55	-4,55
НЛМК	32,23	32,9	29,07	27 624	6,02	-0,31	6,90	6,90
Полиметалл	157,34	158,25	155,01	8 204	-0,48	-0,35	22,16	22,16
ТМК	31,33	31,5	28,75	2 144	1,72	-3,57	5,67	5,67
ВСМПО-АВИСМА	910,01	930	901,01	322	-2,36	-1,59	-0,76	-0,76
Распадская	25,08	26,7	23,77	19 221	-0,87	-15,81	-4,49	-4,49
<b>Банки</b>								
Сбербанк	17,45	17,74	16,27	3 025 757	2,05	-12,71	-24,13	-24,13
Сбербанк ап	8,14	8,18	7,53	66 280	2,78	-6,76	-10,35	-10,35
Банк ВТБ	0,0266	0,0272	0,025	651 705	0,38	-12,79	-20,36	-20,36
Банк Москвы	701,5	705	700	399	0,01	-0,78	-0,24	-0,24
Банк Возрождение ао	236	236	221,09	410	0,43	-5,59	-12,59	-12,59
Банк Возрождение ап	81	83,9	81	19	-3,31	-4,71	-13,04	-13,04
<b>Телекоммуникации</b>								
МТС	111	113,82	104	66 205	1,37	-8,85	-0,59	-0,59
Ростелеком ао	277	294,99	273,03	36 251	-4,15	-10,25	4,53	4,53
Ростелеком ап	14,06	14,5	13,72	32 474	-0,57	-7,26	-4,87	-4,87
СЗТ ао	5,849	5,95	5,8	1 812	-1,53	-7,13	-6,25	-6,25
СЗТ ап	5,189	5,2	5,001	4 441	0,76	-3,23	-2,46	-2,46
Сибирьтелеком ао	0,275	0,283	0,27	3 609	-1,08	-14,06	-14,33	-14,33
Сибирьтелеком ап	0,226	0,226	0,219	1 238	-0,44	-4,64	-0,44	-0,44
Уралсвязьинформ ао	0,262	0,266	0,246	16 012	1,55	-9,66	-11,49	-11,49
Уралсвязьинформ ап	0,203	0,204	0,19	1 793	3,57	0,00	9,73	9,73
ВолгаТелеком ао	15,24	15,55	15	1 463	-2,06	-8,14	-4,75	-4,75
ВолгаТелеком ап	14,09	14,13	13,86	1 025	0,64	-2,15	-0,56	-0,56
Дальсвязь ао	16,89	17	16,4	1 148	1,5	-4,63	1,14	1,14
Дальсвязь ап	12,7	13	12	2 043	1,6	-8,76	-10,56	-10,56
Центр.телеком ао	3,119	3,34	3,103	9	-2,53	-10,89	-18,63	-18,63
Центр.телеком ап	2,877	3	2,7	1 618	-3,94	-5,58	6,56	6,56
<b>Энергетика</b>								
ОГК-1	0,297	0,306	0,274	3 375	-3,26	-13,66	-13,16	-13,16
ОГК-2	0,244	0,245	0,23	4 802	0,83	-10,29	-5,43	-5,43
ОГК-3	0,265	0,268	0,251	3 356	-2,93	-13,11	24,41	24,41
ОГК-4	0,305	0,315	0,291	7 604	-2,56	-17,57	54,04	54,04
ОГК-5	0,868	0,927	0,81	3 597	-6,57	-14,57	-16,38	-16,38
ОГК-6	0,245	0,245	0,231	2 181	0,41	-9,93	-8,24	-8,24
ТГК-1	0,003	0,003	0,0026	7 176	0	-11,76	-11,76	-11,76
ТГК-2 ао	0,0025	0,0027	0,0024	669	-3,85	-16,67	-21,88	-21,88
ТГК-4 ао	0,006	0,0068	0,006	416	-6,25	-11,76	5,26	5,26
ТГК-5	0,0035	0,0035	0,003	897	6,06	-5,41	-14,63	-14,63
ТГК-6	0,0027	0,0031	0,0026	305	-6,9	-18,18	-28,95	-28,95
ТГК-8	0,032	0	0	0	0	0,00	0,00	0,00
ТГК-9	0,0011	0,0011	0,0009	665	0	-8,33	0,00	0,00
ТГК-10	30,4	30,7	29,61	476	0,66	-0,98	-1,20	-1,20
ТГК-11	0,0051	0,0051	0,0045	24	2	2,00	-7,27	-7,27



	Закр.	Макс.	Мин.	Объем, тыс. руб.	Изм., %, день	Изм., %, нач.нед.	Изм., %, нач.мес.	Изм., %, нач.год.
ТГК-13	0,0251	0,0267	0,025	87	0	-8,73	-20,32	-20,32
ТГК-14	0,0026	0,0027	0,0023	553	4	-7,14	8,33	8,33
МосЭнерго	0,779	0,79	0,734	7 061	-0,13	-16,15	-18,00	-18,00
ИркЭнерго	6,4	6,641	6,002	910	-3,03	-11,23	-16,88	-16,88
ФСК ЕЭС	0,088	0,088	0,079	79 926	-1,12	-19,27	-29,03	-29,03
Русгидро	0,542	0,543	0,5	82 203	0,74	-10,41	-10,26	-10,26
МОЭСК	0,934	1,002	0,86	2 641	1,52	-13,36	-24,49	-24,49
Мосэнергосбыт	0,077	0,077	0,067	171	4,05	-8,33	-15,38	-15,38
Московская теплосетевая компания	0,87	0,875	0,86	7 890	0,81	-1,25	-2,79	-2,79
<b>Машиностроение</b>								
Автоваз ао	6,55	6,64	6,36	765	0,77	3,97	-8,42	-8,42
Автоваз ап	1,55	0	0	0	0	0,00	-3,79	-3,79
КАМАЗ	18,59	18,65	18	309	-0,05	-5,15	-17,08	-17,08
СОЛЛЕРС	92,98	94,9	88,5	818	-0,5	-18,34	-39,23	-39,23
ОМЗ	30,9	30,9	30,9	0	-0,61	-2,00	6,48	6,48
ИРКУТ	3,993	4,158	3,701	48	-3,76	-9,25	15,74	15,74
<b>Химия</b>								
Уралкалий	40,3	41,44	37,3	313 439	0,75	-20,39	-24,11	-24,11
Акрон	308,16	312,6	296,11	4090	-0,91	-7,84	2,72	2,72

## Итоги торгов российскими ADR/GDR, 21 января:

Биржа	Тип	Закр.	Макс.	Мин.	Объем, млн. долл.	Изм.,% день	Изм.,% нач.нед.	Изм.,% нач.мес.	Изм.,% нач.год.	Кол-во акций в ADR, шт.	Цена 1 ак- ции исходя из цены DR, руб.
<b>Нефть и газ</b>											
Газпром	LSE ADR	13,24	13,48	12,50	165,19	3,20	1,85	-7,09	-7,09	4	110,60
Роснефть	LSE GDR	3,19	3,35	3,05	26,73	2,90	-3,33	-14,93	-14,93	1	106,60
Сургутнефтегаз ао	LSE ADR	4,28	4,35	3,97	20,82	5,16	0,71	-16,08	-16,08	10	14,30
<b>Металлургия</b>											
ГМК Норильский Никель	LSE ADR	4,10	4,35	3,85	55,89	0,99	-12,21	-35,53	-35,53	0,1	1370,03
Северсталь	LSE GDR	2,41	2,528	2,35	2,50	0,00	-5,49	-12,04	-12,04	1	80,53
Мечел	NYSE ADR	2,99	3,06	2,70	2,99	16,34	-8,56	-25,25	-25,25	1	99,91
<b>Банки</b>											
Сбербанк	FWB GDR	72,00	73,00	60,10	2,68	-1,37	-25,00	-28,00	-28,00	100	31,20
<b>Телекоммуникации</b>											
МТС	NYSE ADR	22,88	22,88	20,90	19,89	9,58	-2,39	-14,24	-14,24	5	152,91
Вымпелком	NYSE ADR	6,25	6,35	5,90	8,66	4,34	-6,58	-12,71	-12,71	0,05	4176,93
<b>Прочие</b>											
Вимм-Билль-Данн	NYSE ADR	26,06	26,08	24,16	2,16	17,65	5,98	-0,95	-0,95	1	870,81

## Контакты

ЗАО «Балтийское Финансовое Агентство»  
197198, Санкт-Петербург, Большой пр. ПС, 48-А,  
Тел.: + 7 (812) 329-81-81, факс: + 7 (812) 329-81-80  
info@bfa.ru  
www.bfa.ru

### Аналитический отдел

<b>Дзугаев Роман</b> ведущий аналитик	r.dzugaev@bfa.ru
<b>Плешаков Георгий</b> ведущий аналитик	g.pleshakov@bfa.ru
<b>Микрюкова Мария</b> аналитик	m.mikryukova@bfa.ru

### Отдел дилинга

<b>Моржаков Вадим</b> ведущий специалист по дилерской деятельности	v.morzhakov@bfa.ru
<b>Пашков Алексей</b> управляющий портфелем	a.pashkov@bfa.ru

### Управление по работе с клиентами

client@bfa.ru

<b>Константинова Виктория</b> начальник управления	+7 (812) 329-81-91 v.konstantinova@bfa.ru
<b>Кукушкина Екатерина</b> начальник клиентского отдела	+7 (812) 329-81-96 e.kukushkina@bfa.ru
<b>Щекина Елена</b> специалист клиентского отдела	+7 (812) 329-81-71 e.schekina@bfa.ru
<b>Ефанова Александра</b> специалист клиентского отдела	+7 (812) 329-81-73 a.efanova@bfa.ru

### Отдел брокерских операций

+7 (812) 329-81-95

<b>Шевцов Павел</b> начальник отдела	p.shevtsov@bfa.ru
<b>Тураев Дмитрий</b> заместитель начальника отдела	d.turaev@bfa.ru
<b>Мишарев Андрей</b> специалист отдела брокерских операций	a.misharev@bfa.ru

Настоящий обзор подготовлен аналитическим отделом ЗАО «Балтийское Финансовое Агентство» и носит исключительно информационный характер. Данная информация не может рассматриваться как обязательство компании по заключению сделок с инвестиционными инструментами, упоминаемыми в публикации. Информация, содержащаяся в обзоре, получена из источников, признаваемых нами достоверными, однако ЗАО «Балтийское Финансовое Агентство» не несет ответственности за точность представленных данных. ЗАО «Балтийское Финансовое Агентство», ее клиенты и сотрудники могут иметь позицию или какой-либо интерес в любых сделках и инвестициях прямо или косвенно упоминаемых в настоящей публикации. ЗАО «Балтийское Финансовое Агентство» и ее сотрудники не несут ответственности за прямой или косвенный ущерб, наступивший в результате использования настоящей публикации или ее содержания.

Закрытое акционерное общество «Балтийское Финансовое Агентство»  
Аналитический отдел  
Тел. (812) 329-81-81