

Индекс	Закр.	Изм., %
Акции		
Азия		
NIKKEI 225	8 213,22	-1,33
KOSPI COMPOSITE	1 029,78	4,72
TSEC WEIGHTED	4 271,80	0,12
HANG SENG	13 318,34	3,41
США		
DOW JONES IND.	8 479,47	0,43
S&P 500	857,39	0,66
NASDAQ COMPOSITE	1 464,70	-0,50
Европа		
FTSE 100	4 171,25	0,44
CAC 40	3 209,56	1,18
DAX	4 560,42	0,13
Россия и BRIC		
IBOVESPA SAO PAULO	34 812,86	1,83
SSE COMPOSITE	1 900,600	0,63
BSE SENSEX	8 759,94	0,74
ММВБ	595,15	-1,61
Объем, Фондовый рынок, млн. долл.	4 138,40	
PTC	692,51	10,82
Объем, млн. долл.	29,221	
MSCI Russia	437,46	7,2
MSCI Emerg. Markets	500,38	3,06
Валюта		
EUR/USD	1,2866	1,93
EUR/RUR	35,2416	0,94
USD/RUR	27,3913	-0,98

Сырье, металлы, долл.		
Brent, Dec 08	50,35	-6,64
Light, Dec 08	50,77	-6,84
Золото	818,50	-0,11
Серебро	10,270	-0,82
Медь	3 676,00	-1,53
Алюминий	1 771,25	0,52
Никель	10 405,00	-1,65
Цинк	1 238,00	2,40

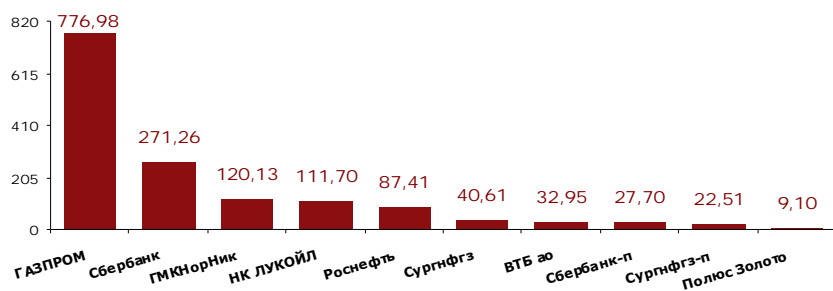
Ликвидность и рынок МБК



Лидеры роста и падения предыдущего дня, 25 ноября

ММВБ, ликвидные акции, %		
Рост		Падение
НЛМК ао	15,75	Трансф ап -11,61
ПолусЗолот	11,99	Сбербанк-п -6,91
СевСт-ао	10,16	ЛУКОЙЛ -6,80
ФСК ЕЭС ао	3,60	ММК -5,92
Роснефть	3,58	Сбербанк -4,65
PTC, классический и биржевой рынки, %		
Рост		Падение
РусГидро, ао (HYDR)	22,32	АК Транснефть, ап (TRNFP) -6,14
Татнефть, ао (TATN)	19,71	
Сургутнефтегаз, ао (SNGS)	16,67	
Газпром, ао (GAZP)	16,15	
НК Роснефть, ао (ROSN)	13,24	

Лидеры по объему торгов: ММВБ, млн. долл.



Главные новости сегодня*:

- 16.30 **МСК** – заказы на товары длительного пользования в США за октябрь
- 16.30 **МСК** – личные расходы в США за октябрь
- 18.35 **МСК** – запасы нефти в США и их изменение за неделю до 21 ноября

* все новости представлены в Календаре событий, расширенная версия – на сайте БФА в разделе «Аналитика / Экономический календарь»

Прогноз на сегодня:

сегодня мы ожидаем разнонаправленной динамики отечественного рынка: выраженные факторы роста отсутствуют. Динамику по ходу сессии в немалой степени будет определять статистическая информация из-за океана, на которую сегодняшней день весьма богат (значимые данные в основном приходятся на вторую половину торговой сессии)

Факторы внешних рынков

положительная динамика нефтяных фьючерсов (порядка +1%), снижение по фьючерсам на американские индексы (на уровне -1%), слабо выраженное положительное закрытие США, преобладание положительной динамики по торгам в Азии

Итоги предыдущего дня, 25 ноября	2
Календарь событий на сегодня	5
Итоги торгов, ММВБ, 25 ноября	6
Итоги торгов российскими ADR/GDR, 25 ноября	7

Итоги предыдущего дня, 25 ноября

Российский фондовый рынок

По итогам прошедшего дня российский рынок акций закрылся разнонаправленно. Индекс РТС вырос на 10,8 %, закрывшись на отметке 692,51 пункта, а индекс ММВБ показал снижение на 1,61 %, остановившись на отметке 595,15 пункта. Разница в динамике по итогам закрытия, в первую очередь, связана с тем, что на рынке ММВБ высокая доля спекулятивных сделок. А если учесть, что на российских площадках продолжают снижаться объемы торговли, что в большей степени связано с перетоком сделок с российских бирж в сторону европейских торговых площадок ввиду частого закрытия торгов, то такие факторы только способствуют усилению колебаний на отечественном рынке из-за роста числа спекулятивных сделок. Следует отметить, что основная волна падения пришлась на конец торгов, что в первую очередь было связано с дальнейшими ожиданиями инвесторов роста кризисных состояний в Америке на фоне снижения потребления и ожиданиях увеличения запасов топлива. Тогда как днем рынок показывал уверенный рост, отыгрывая позитивную динамику мировых фондовых индексов

Макроэкономический фон

Правительство РФ ожидает снижения инфляции до однозначного показателя в 2010 году, говорится в утвержденных основных направлениях деятельности правительства на период до 2012 года.

Количество розничных инвесторов на рынке ценных бумаг в России к 2012 году может вырасти до 4,2 млн человек, что в 5 раз больше по сравнению с 2008 годом (800 тыс. человек), говорится в Основных направлениях деятельности правительства РФ на период до 2012 года.

Стабилизация реального эффективного курса рубля ожидается после 2011 года, а с 2015 года укрепление рубля может возобновиться.

Темпы роста потребительских цен, по прогнозу правительства, в 2015 году должны составить не выше 4,5%, в 2020 году - 3%. В целом уровень монетизации экономики может повыситься с 28,3 % ВВП в 2006 году до 60-65 % в 2015 году и 70-75 % - в 2020 году, что создаст предпосылки для сближения российской экономики в части развития финансовых институтов и экономик развитых стран Европейского Союза

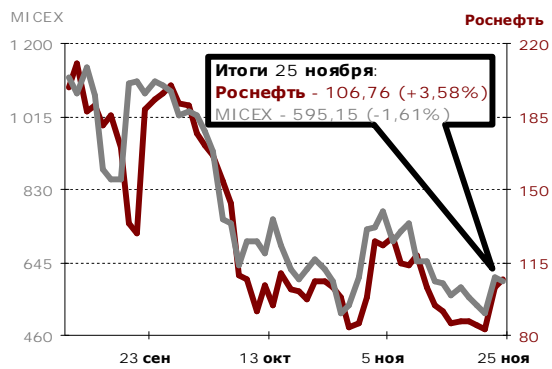
Банки

По итогам торгов банковский сегмент российского фондового рынка показал закрытие в умеренно отрицательной зоне. За день отраслевой индекс MICEX FNL потерял 0,21 %, закрывшись на отметке 2294,34 %.

Акции ВТБ потеряли по итогам дня на 0,9 %, тогда как цена акций Сбербанка упала на 4,65 %.

Негативное влияние на акции Сбербанка оказала новость об оттоке вкладов в октябре, который составил 95 млрд. руб., или 3,16 % от общего объема вкладов населения на 1 октября. Остаток средств на счетах физических лиц за октябрь сократился до 2,908 трлн. руб. на 1 ноября с 3,003 трлн. руб. на 1 октября.





Доля Сбербанка на рынке вкладов на 1 октября составила 50,8% (на 1 сентября - 50,2%)

Нефть и газ

Нефтегазовая отрасль также закрылась в минусе. По итогам торговой сессии отраслевой индекс MICEX O&G потерял 1,72 % от своего предыдущего закрытия, закрепившись на отметке 1073,6 пункта. Основным драйвером снижения котировок нефтяных бумаг стала отрицательная динамика цены на нефть, которая, в свою очередь, была сформирована на ожиданиях об очередном росте запасов нефти в США на 1,1 млн. баррелей, запасов бензина - на 500 тыс. баррелей, в связи с сокращением потребления топлива.

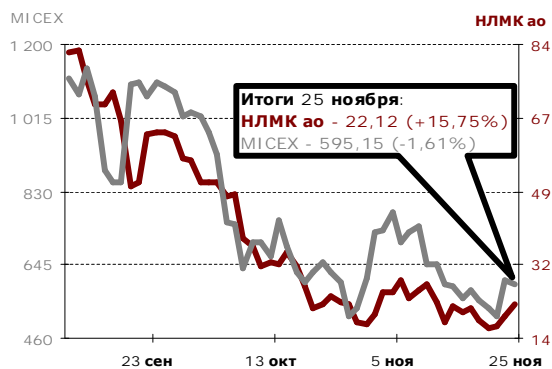
В лидерах падения оказались акции компании Лукойл, чьи акции подешевели на 6,8 %. Лучше рынка выглядели бумаги компании Роснефть, чьи акции подорожали по итогам дня на 3,58 %.

Относительно утвержденных основных направлений деятельности правительства на период до 2012 года, оно ожидает увеличения экспорта нефти в 2010 году по сравнению с 2008 годом на 6,5 % - до 261 млн. тонн, газа - на 8,7 %, до 223 млрд. кубометров.

В 2008 году экспорт нефти, по прогнозам правительства, составит 245 млн. тонн, газа - 205 млрд. кубометров. В 2010-2012 годах экспорт нефти стабилизируется на уровне 261-263 млн. тонн.

Экспорт газа будет продолжать расти. К 2012 году он достигнет 241 млрд. кубометров.

Объем экспорта нефтепродуктов в 2008-2010 годах вырастет лишь на 2,6 - со 115 млн. тонн до 118 млн. тонн. В 2010-2012 годах он стабилизируется на уровне 118-119 млн. тонн



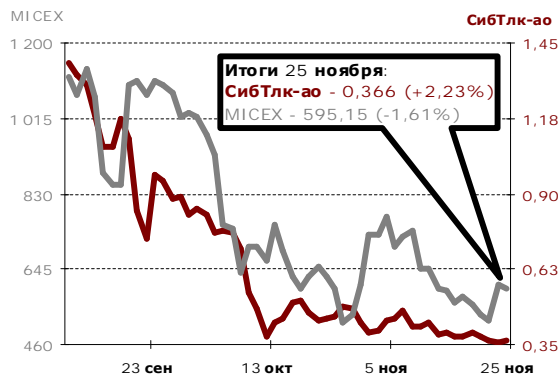
Металлургия

Сектор металлургии российского фондового рынка закрылся в зоне роста. По итогам дня отраслевой индекс MICEX M&M укрепился на 5,57 %, закрывшись на отметке 904,42 пункта.

В лидерах роста оказались акции компаний НЛМК, ПолюсЗолото и Северсталь, чьи акции подорожали на 15,75 %, 11,99 % и 10,16 % соответственно.

Хуже рынка выглядели бумаги компаний ММК и Полиметалл, потерявшие за сессию 5,92 % и 4,6 %.

Важной внутренней новостью в секторе стало известие о разрешении конфликта акционеров ГКМ Норильский никель, который разгорелся практически сразу после приобретения РусАлом Олега Дерипаски блокирующего пакета акций ГКМ весной этого года. Во вторник Интеррос Владимира Потанина и РусАл объявили о том, что достигли договоренности о сотрудничестве в развитии ГКМ и сняли взаимные претензии



Телекоммуникации

По итогам торгов во вторник индекс отрасли MICEX TLC потерял 1,34 %, опустившись к отметке 599,53 пункта. В лидерах падения оказались акции компаний Центрателеком, Сибирьтелеком и ЮТК, их котировки опустились на 8,64 %, 7,1 % и 5,32 %. Лучше рынка выглядели акции компании МТС, чьи котировки выросли на 1,83 %

Энергетика

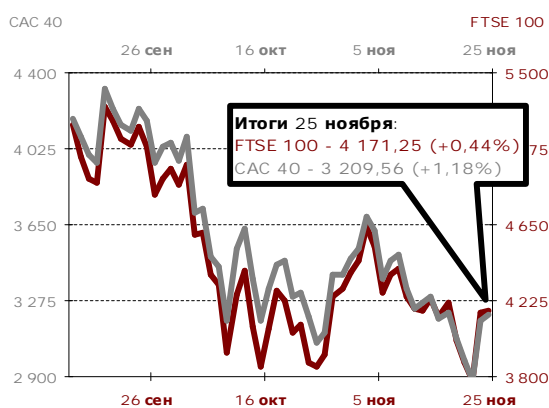
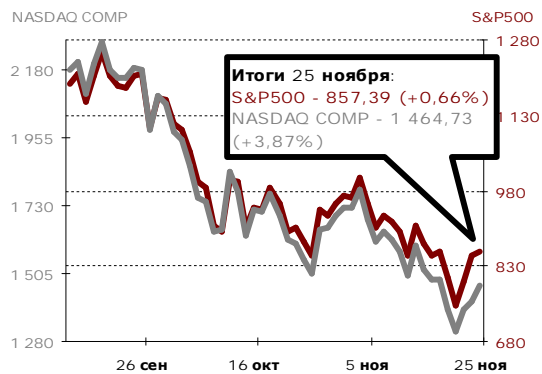
Отрасль электроэнергетика закрылась в зеленой зоне по итогам торгов. Индекс отрасли MICEX PWR вырос за сессию на 0,65 %, закрывшись на отметке 836,03 пункта.

В лидерах падения внутри отрасли оказались бумаги компании ТГК6 и МРСК Урала, чьи котировки снизились на 5,26 % и 6,9 %



соответственно. В плюсе были бумаги компаний МРСК Центр и ТГК10, за сессию их котировки подросли на 21,36 % и 21,15 %

Зарубежные фондовые рынки



Американские фондовые индексы вчера открылись ростом на фоне новости о принятии ФРС США программы мер объемом 800 млрд. долл., направленной на поддержание рынков кредитования. На 600 млрд. долл. предполагается выкупить долги государственных финансовых компаний Fannie Mae, Freddie Mac и Federal Home Loan Banks, оформленные непосредственно прямыми обязательствами компаний, а также ценными бумагами, обеспеченными этими компаниями. Таким образом, большая часть программы будет направлена на поддержание ипотечного рынка. Оставшиеся 200 млрд. долл. будут направлены на размораживание кредитования для потребителей и малого бизнеса. Однако положительный эффект от принятия важных государственных инициатив был несколько нивелирован данными о состоянии банковского сектора. Согласно данным Федеральной корпорации по страхованию депозитов, американские банки в 3 квартале снизили суммарную прибыль на 94 % до 1,73 млрд. долл. Список банков, которым угрожает банкротство в 3 квартале состоит из 171 банка (+46 % к 2 кварталу). Проблемные активы банков за период выросли на 48 % до 115,6 млрд. долл. (последний раз показатель находился выше отметки в 100 млрд. долл. в 1994 г.). Уточненные данные по ВВП США в 3 квартале оказали нейтральное влияние на рынок, поскольку совпали с прогнозом: оценка была увеличена до минус 0,5 % в годовом выражении с объявленных ранее минус 0,3 %. В результате индексы США закрылись разнонаправленно (DJIA +0,43 %, S&P500 +0,66 %, NASDAQ -0,5 %).

В Европе также наблюдалась слабая динамика: фондовые индексы закрылись в небольшом плюсе (FTSE 100 +0,44 %, DAX +0,13 %).

По нефтяному рынку вчера прокатилась волна коррекции после бурного роста накануне: нефть марки WTI просела на 6,84 % до уровня в 50,77 долл. за баррель.

Азиатские рынки с утра демонстрируют смешанную динамику: японский Nikkei 225 торгуется в минусе (-1,30 %), остальные индексы подрастают.

На срочных рынках сегодня с утра наблюдаются отскоки: на рынке нефти – положительный (котировки растут в пределах 1 %), на американском рынке – отрицательный (фьючерсы на индексы США снижаются на 1 %).

Сегодня торги в США будут закрыты в связи с празднованием Дня благодарения. Однако день будет насыщен выходом американской макростатистики, на которую, по-видимому, и будут ориентироваться отечественные инвесторы. Внимание участников рынка также будет приковано к колебаниям на нефтяном рынке

Календарь событий на сегодня:

Макроэкономика

Евросона: индекс потребительских цен - Германия	10.00 МСК – индекс потребительских цен в Германии за ноябрь, месяц к месяцу и год к году. Значение за предыдущий период (октябрь) – снижение на 0,2 % к сентябрю и рост на 3,7 % к октябрю предыдущего года
Великобритания: ВВП квартальный, уточненное значение	12.30 МСК – ВВП Великобритании за 3 квартал, уточненное значение, квартал к кварталу и год к году. Прогноз – сохранение предварительных значений: снижение на 0,5 % к 2 кварталу и рост на 0,3 % к 3 кварталу предыдущего года
США: заказы на товары длительного пользования	16.30 МСК – заказы на товары длительного пользования в США за октябрь. Прогноз – снижение на 2,5 % к уровню предыдущего месяца (сентября). Значение за сентябрь – рост на 0,9 % к уровню августа
США: личные доходы	16.30 МСК – личные доходы в США за октябрь. Прогноз – рост на 0,1 % к значению сентября. Итоги предыдущего периода (сентября) – рост на 0,2 % к значению августа
США: личные расходы	16.30 МСК – личные расходы в США за октябрь. Прогноз – снижение на 0,9 % к значению сентября. Итоги предыдущего периода (сентября) – снижение на 0,3 % к значению августа
США: продажи нового жилья	18.00 МСК – продажи нового жилья (новостроек) за октябрь, месяц к месяцу. Прогноз – снижение на 3,3 % к значению сентября. Итоги предыдущего периода (сентября) – рост на 2,7 % к значению августа
США: индекс потребительского доверия Мичиганского университета, окончательное значение	18.00 МСК – индекс потребительского доверия Мичиганского университета в США за ноябрь, окончательное значение. Прогноз – значение уровне 57,9 (предварительное значение за октябрь – 57,9). Итоги предыдущего периода (октября) – значение индекса (окончательное) на уровне 57,9
США: запасы нефти и их изменение за неделю	18.35 МСК – запасы нефти в США и их изменение за неделю до 21 ноября. Значение за предыдущий период (за неделю до 14 ноября) – 313,58 млн. барр., рост к значению предыдущей недели на 1,6 млн. барр.

Корпоративные события

X5 Retail: раскрытие финансовых результатов за 9 месяцев по МСФО	Сегодня Группа X5 Retail публикует финансовую отчетность за 9 месяцев 2008 г., подготовленную в соответствии с международными стандартами финансовой отчетности
Нутринвестхолдинг: раскрытие финансовых результатов за 1 полугодие по МСФО	Сегодня ОАО «Нутринвестхолдинг» (группа «Нутритек») публикует финансовую отчетность за 1 полугодие 2008 г., подготовленную в соответствии с международными стандартами финансовой отчетности

Итоги торгов, ММВБ, 25 ноября:

	Закр.	Макс.	Мин.	Объем, тыс. руб.	Изм., %, день	Изм., %, нач.нед.	Изм., %, нач.мес.	Изм., %, нач.год.
Нефть и газ								
Газпром	109,91	124,89	108,3	22 795 938	-2,28	20,78	-17,67	-67,95
Роснефть	106,76	114,92	101,05	2 566 318	3,58	29,55	-13,62	-53,92
ЛУКОЙЛ	850	987	843,3	3 289 357	-6,8	9,40	-17,72	-58,88
Сургутнефтегаз ао	18,153	19,45	16,927	1 160 006	0,29	29,16	3,73	-38,47
Сургутнефтегаз ап	5,181	5,6	5,102	657 910	0,78	11,85	-15,67	-66,68
Татнефть ао	43	47,41	42,25	184 434	-1,94	15,72	5,55	-70,95
Татнефть ап3	20,93	24	20,31	5 448	1,55	7,33	-7,31	-75,94
Газпром нефть	53,58	56,9	53,01	61 900	1,61	16,45	-12,74	-64,98
Металлургия								
Нор.Никель	2016	2280	1903	3 455 289	-0,15	8,62	-25,60	-68,79
Полюс Золото	522,99	541,98	453	291 135	11,99	23,93	-11,71	-53,59
Северсталь	77,5	82,3	72	152 325	10,16	29,27	-13,88	-86,15
ММК	4,61	5,29	4,61	29 682	-5,92	4,68	-25,39	-85,37
НЛМК	22,12	22,29	18,4	50 520	15,75	30,97	-11,52	-77,77
Полиметалл	72	76,99	71	9 436	-4,6	1,41	-15,32	-58,43
Белон	1040	0	0	0	0	0,00	0,00	-54,39
ТМК	19,5	20,19	15,4	3 599	39,39	39,39	-61,00	-92,80
ВСМПО-АВИСМА	1000	1100	1000	916	-3,85	0,00	-33,33	-87,42
Распадская	29,17	38	29,17	7 626	-8,84	11,08	-48,83	-81,54
Банки								
Сбербанк	24,6	27,33	24,51	7 878 615	-4,65	8,18	-11,42	-75,88
Сбербанк ап	10,24	11,68	10,21	816 989	-6,91	2,40	-15,09	-85,37
Банк ВТБ	0,033	0,0354	0,0324	959 148	-0,9	10,37	-21,24	-73,79
Банк Москвы	709,98	734,95	680	939	3,65	15,44	1,43	-46,54
Банк Возрождение ао	311,11	334,99	262,03	1 500	-2,78	4,05	-0,92	-81,37
Банк Возрождение ап	105	109	100,01	139	-1,76	5,01	11,23	-87,59
Телекоммуникации								
МТС	102,85	109,98	100,59	145 619	1,83	10,70	-23,25	-72,75
Ростелеком ао	187	194,5	187	13 668	-1,27	1,09	-15,15	-35,21
Ростелеком ап	15,3	15,98	15,29	7 912	-1,92	4,37	-4,32	-77,99
СЗТ ао	6,7	7	6,5	2 786	-1,47	0,04	-4,29	-83,74
СЗТ ап	5,73	6,215	5,601	2 538	-0,87	-3,70	-21,50	-80,93
Сибирьтелеком ао	0,34	0,38	0,34	12 294	-7,1	-5,03	-23,25	-88,26
Сибирьтелеком ап	0,245	0,267	0,237	1 897	-4,67	-7,20	-31,94	-87,64
Уралсвязьинформ ао	0,291	0,319	0,291	58 745	-5,83	0,69	-18,94	-80,63
Уралсвязьинформ ап	0,177	0,19	0,175	6 755	-3,28	-2,75	-30,86	-82,51
ВолгаТелеком ао	18,78	21	18,2	3 361	1,51	9,19	-5,20	-86,92
ВолгаТелеком ап	15,02	15,83	14,8	1 756	-2,47	0,27	-15,57	-85,42
Дальсвязь ао	17,2	19	17	683	-4,44	0,06	-5,70	-86,77
Дальсвязь ап	15,77	16,9	15,3	290	-1,44	0,64	-5,34	-85,40
Центр.телеком ао	3,65	4,45	3,646	390	-8,64	-8,75	-17,05	-83,02
Центр.телеком ап	2,639	2,799	2,55	1 336	-0,42	-5,75	-28,07	-82,64
Энергетика								
ОГК-1	0,156	0,169	0,151	10 837	-2,5	7,59	-22,00	-94,90
ОГК-2	0,19	0,194	0,177	7 742	7,95	20,25	-31,41	-94,93
ОГК-3	0,226	0,239	0,221	2 606	0,44	6,10	-35,43	-93,84
ОГК-4	0,231	0,246	0,205	12 212	10	16,67	-43,52	-92,92
ОГК-5	1,11	1,14	1,07	2 207	0	3,16	-5,85	-74,30
ОГК-6	0,193	0,198	0,185	5 144	4,32	15,57	-21,54	-94,47
ТГК-1	0,003	0,0033	0,0029	1 479	-3,23	3,45	3,45	-90,63
ТГК-2 ао	0,004	0,0046	0,004	46	-4,76	-2,44	-32,20	-83,47
ТГК-4 ао	0,0074	0	0	0	0	29,82	-29,52	-75,08

	Закр.	Макс.	Мин.	Объем, тыс. руб.	Изм., %, день	Изм., %, нач.нед.	Изм., %, нач.мес.	Изм., %, нач.год.
ТГК-5	0,0047	0,005	0,0047	2 479	-4,08	4,44	30,56	-78,54
ТГК-6	0,0036	0,004	0,0035	286	-5,26	-2,70	12,50	-86,96
ТГК-8	0,032	0	0	0	0	0,00	0,00	-7,25
ТГК-9	0,0014	0,0015	0,0012	6 429	7,69	16,67	0,00	-82,28
ТГК-10	37	37	22,04	4 734	21,15	40,20	-9,82	-61,46
ТГК-11	0,0103	0,0103	0,0103	2	0	0,00	0,00	-65,67
ТГК-13	0,0343	0,038	0,0337	1 338	-2	0,88	-13,16	-86,72
ТГК-14	0,0028	0	0	0	0	16,67	47,37	-67,06
МосЭнерго	0,967	0,999	0,94	8 635	1,58	13,76	12,44	-83,69
ИркЭнерго	8,22	8,777	7,921	1 277	-4,41	0,24	-17,80	-72,13
ФСК ЕЭС	0,115	0,123	0,106	131 228	3,6	23,66	32,18	-67,51
Русгидро	0,627	0	0	0	0	25,15	22,94	-70,20
МОЭСК	1,29	1,397	1,29	4 505	-3,73	2,22	80,93	-47,35
Мосэнергосбыт	0,092	0,097	0,085	739	0	3,37	-6,12	-79,23
Московская теплосетевая компания	0,557	0,626	0,512	7 067	5,09	5,09	-6,23	-33,21
Машиностроение								
Автоваз ао	6,2	6,55	6,16	1 558	-4,6	3,33	-15,07	-86,81
Автоваз ап	1,97	2,05	1,82	612	-1,35	3,68	-35,83	-89,18
КАМАЗ	27,49	28,6	25,13	498	-2,72	0,04	-45,02	-78,19
СОЛЛЕРС	136,01	141	131,5	816	-0,65	-11,10	-48,67	-89,86
ОМЗ	37,99	37,99	32	2	26,42	48,81	-36,99	-80,32
ИРКУТ	2,9	2,9	2,77	206	0	0,00	-25,64	-87,31
Химия								
Уралкалий	33,77	37,99	33,1	412 988	-1,17	21,30	-70,00	-81,65
Акрон	256,99	269	241,05	3 824	1,88	16,29	-43,52	-79,19

Итоги торгов российскими ADR/GDR, 25 ноября:

Биржа	Тип	Закр.	Макс.	Мин.	Объем, млн. долл.	Изм., %, день	Изм., %, нач.нед.	Изм., %, нач.мес.	Изм., %, нач.год.	Кол-во акций в исходя из ADR, шт.	Цена 1 акции исходя из цены DR, руб.	
Нефть и газ												
Газпром	LSE	ADR	16,55	17,50	15,65	385,85	0,30	32,40	-16,71	-70,81	4	114,45
Роснефть	LSE	GDR	4,10	4,25	3,63	85,92	2,76	42,86	-10,45	-57,73	1	113,41
Сургутнефте- газ ао	LSE	ADR	6,75	7,42	6,16	35,49	0,75	29,81	4,65	-44,94	10	18,67
Металлургия												
ГМК Нориль- ский Никель	LSE	ADR	7,49	8,44	6,84	85,89	-3,48	16,12	-25,17	-72,34	0,1	2071,83
Северсталь	LSE	GDR	2,87	3,14	2,70	3,49	0,01	36,02	-16,81	-87,63	1	79,39
Мечел	NYSE	ADR	4,59	5,88	4,35	3,80	-18,18	13,05	-49,95	-85,82	1	126,97
Банки												
Сбербанк	FWB	GDR	129,20	135,00	122,00	2,20	0,94	19,63	-9,14	-65,18	100	35,74
Телекоммуникации												
МТС	NYSE	GDR	25,21	30,07	24,13	27,47	-14,19	9,80	-35,61	-75,23	5	139,47
Вымпелком	NYSE	ADR	8,45	9,43	7,95	21,69	-2,87	10,17	-41,72	-79,69	0,05	4674,76
Прочие												
Вимм-Билль- Данн	NYSE	ADR	18,04	22,66	17,34	1,79	-17,70	31,87	-58,94	-86,23	1	499,01

Контакты

ЗАО «Балтийское Финансовое Агентство»
197198, Санкт-Петербург, Большой пр. ПС, 48-А,
Тел.: + 7 (812) 329-81-81, факс: + 7 (812) 329-81-80
info@bfa.ru
www.bfa.ru

Аналитический отдел

Дзугаев Роман ведущий аналитик	r.dzugaev@bfa.ru
Плешаков Георгий ведущий аналитик	g.pleshakov@bfa.ru
Микрюкова Мария аналитик	m.mikryukova@bfa.ru

Отдел дилинга

Моржаков Вадим ведущий специалист по дилерской деятельности	v.morzhaikov@bfa.ru
Пашков Алексей управляющий портфелем	a.pashkov@bfa.ru

Управление по работе с клиентами

client@bfa.ru

Константинова Виктория начальник управления	+7 (812) 329-81-91 v.konstantinova@bfa.ru
Кукушкина Екатерина начальник клиентского отдела	+7 (812) 329-81-96 e.kukushkina@bfa.ru
Щекина Елена специалист клиентского отдела	+7 (812) 329-81-71 e.schekina@bfa.ru
Вячеславова Вероника специалист клиентского отдела	+7 (812) 329-81-71 v.vyascheslavova@bfa.ru
Ефанова Александра специалист клиентского отдела	+7 (812) 329-81-73 a.efanova@bfa.ru

Отдел брокерских операций

+7 (812) 329-81-95

Шевцов Павел начальник отдела	p.shevtsov@bfa.ru
Тураев Дмитрий заместитель начальника отдела	d.turaev@bfa.ru
Мишарев Андрей специалист отдела брокерских операций	a.misharev@bfa.ru

Настоящий обзор подготовлен аналитическим отделом ЗАО «Балтийское Финансовое Агентство» и носит исключительно информационный характер. Данная информация не может рассматриваться как обязательство компании по заключению сделок с инвестиционными инструментами, упоминаемыми в публикации. Информация, содержащаяся в обзоре, получена из источников, признаваемых нами достоверными, однако ЗАО «Балтийское Финансовое Агентство» не несет ответственности за точность представленных данных. ЗАО «Балтийское Финансовое Агентство», ее клиенты и сотрудники могут иметь позицию или какой-либо интерес в любых сделках и инвестициях прямо или косвенно упоминаемых в настоящей публикации. ЗАО «Балтийское Финансовое Агентство» и ее сотрудники не несут ответственности за прямой или косвенный ущерб, наступивший в результате использования настоящей публикации или ее содержания.

Закрытое акционерное общество «Балтийское Финансовое Агентство»
Аналитический отдел
Тел. (812) 329-81-81