

Индекс	Закр.	Изм.,%
Акции		
Азия		
NIKKEI 225	8 234,78	-1,12
KOSPI COMPOSITE	1 018,92	-1,66
TSEC WEIGHTED	4 284,09	-0,49
HANG SENG	12 887,17	-0,22
США		
DOW JONES IND.	8 424,75	1,83
S&P 500	859,12	0,98
NASDAQ COMPOSITE	1 483,3	0,08
Европа		
FTSE 100	4 208,55	1,85
CAC 40	3 217,40	1,11
DAX	4 579,47	0,49
Россия и BRIC		
IBOVESPA SAO PAULO	34 094,66	-4,54
SSE COMPOSITE	1 967,555	3,42
BSE SENSEX	9 078,17	1,58
MMББ	579,17	3,26
Объем, Фондовый рынок, млн. долл.	3 044,82	
PTC	601,76	-0,63
Объем, млн. долл.	11,426	
MSCI Russia	387,42	-1,25
MSCI Emerg. Markets	500,48	-3,77
Валюта		
EUR/USD	1,2623	0,17
EUR/RUR	34,6250	0,14
USD/RUR	27,4301	-0,03

Сырье, металлы, долл.

Brent, Dec 08	51,84	-0,90
Light, Dec 08	54,39	-1,02
Золото	741,90	-0,07
Серебро	9,330	-1,69
Медь	3 716,00	2,43
Алюминий	1 880,25	1,43
Никель	10 641,00	0,91
Цинк	1 214,50	5,20

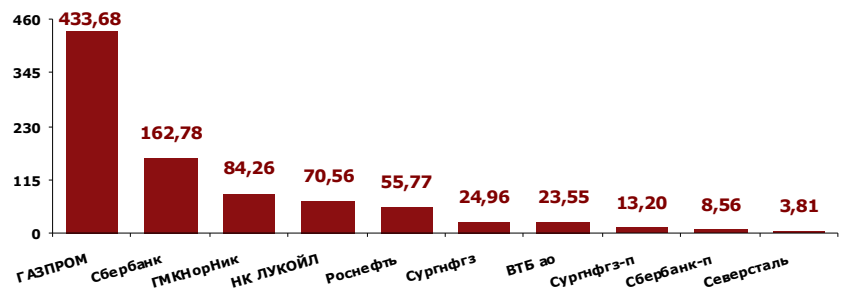
Ликвидность и рынок МБК



Лидеры роста и падения предыдущего дня, 18 ноября

MMББ, ликвидные акции, %			
Рост		Падение	
Сургнфгз	13,75	ФСК ЕЭС ао	-8,85
Сбербанк	8,27	Уркалий-ао	-8,58
Сбербанк-п	7,39	СевСт-ао	-5,70
НЛМК ао	6,90	Ростел-ао	-5,13
Татнфт Зао	6,73	РусГидро	-3,56
PTC, классический и биржевой рынки, %			
Рост		Падение	
Сургутнефтегаз, ао (SNGS)	7,07	ФСК ЕЭС, ао (FEES)	-10,84
Сбербанк России, ао (SBER)	6,10	РусГидро, ао (HYDR)	-7,50
ГМК Норильский никель, ао (GMKN)	3,17	Газпром, ао (GAZP)	-5,18
Лукойл, ао (LKOH)	1,06	МТС, ао (MTSS)	-2,50

Лидеры по объему торгов: MMББ, млн. долл.



Главные новости сегодня*:

- **16.30 МСК** – индекс потребительских цен в США за октябрь, месяц к месяцу и год к году
- **18.35 МСК** – запасы нефти и их изменение за неделю до 14 ноября

* все новости представлены в Календаре событий

Прогноз на сегодня:

анализ разнонаправленных факторов внешнего фона указывает все же на большую вероятность понижательной динамики с открытия торгов на отечественных площадках. Тем не менее, говорить о сохранении отрицательного движения на всем протяжении торговой сессии на текущий момент преждевременно: ждем открытия европейских площадок. В 16.30 следует обратить внимание на данные о потребительских ценах в США: краткосрочное влияние на динамику российских торгов данная статистика оказать способна, но ожидания по ней больше негативные

Факторы внешних рынков

текущее отсутствие выраженной динамики по нефти (незначительные изменения около нуля), снижение фьючерсов на американские индексы (порядка -0,5 %), плюсовое закрытие торгов в США и Европе, преобладание отрицательной динамики азиатских торгов, рост цен на технические металлы, российские ADR/GDR – разнонаправленно

Итоги предыдущего дня, 18 ноября	2
Календарь событий на сегодня	5
Итоги торгов, ММВБ, 18 ноября	6
Итоги торгов российскими ADR/GDR, 18 ноября	7

Итоги предыдущего дня, 18 ноября

Российский фондовый рынок

Российский фондовый рынок во вторник утром следом за мировыми фондовыми площадками открылся в зоне снижения. Следует отметить, что падение акций на фондовых площадках наблюдалось по всему миру. Так, накануне упали индексы США, во вторник продолжилось снижение в Азии. Основной негатив, воздействующий на мировую рыночную конъюнктуру, формируется в США: в очередной раз сильное давление на рынок оказали данные американской макростатистики, в частности, по производственной активности.

К концу дня российские индексы отыграли большую часть внутридневного падения, в первую очередь это было связано с ростом бумаг в нефтегазовом секторе на фоне ожиданий положительной динамики цены на нефть.

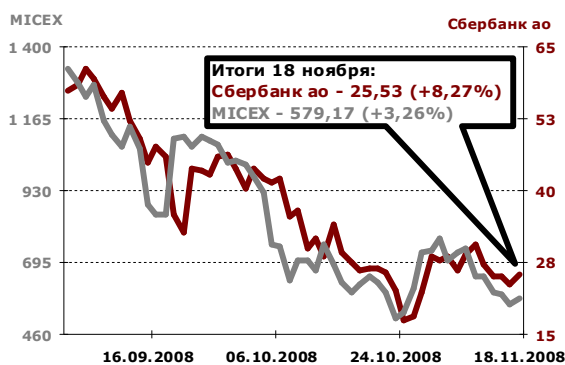
По итогам индекс ММВБ укрепился на 3,26 %, закрывшись на отметке 579,17 пунктов, а индекс РТС завершил день на уровне 601,76 пунктов с потерей 0,63 % от своего предыдущего закрытия

Макроэкономический фон

Всемирный банк (ВБ) ожидает ослабления рубля в краткосрочной перспективе, обусловленного фундаментальными фактами. Согласно исследованию, которое ВБ опубликовал во вторник, экономика РФ в 2008 году вырастет на 6 %, а в 2009 году – на 3 % (в июне 2008 года ВБ прогнозировал, что ВВП РФ в 2008 году увеличится на 6,8 %, в 2009 году – на 6,5 %). Инфляция при этом будет оставаться высокой: в 2008 г. она составит 13,5 %. Ранее ВБ ожидал инфляцию по итогам 2008 года на уровне 12-14 %.

Рост промышленного производства в России в октябре 2008 г. существенно замедлился – до 1,6 % в годовом сравнении против 6,3 % в сентябре и 4,7 % в августе. За 10 месяцев 2008 г. рост промпроизводства составил 5,0 % против повышения на 6,5 % в январе-октябре 2007 года, в том числе в октябре 2007 г. – на 6,0 %.

Рост промпроизводства в октябре оказался минимальным с июня 2008 года (тогда промпроизводство неожиданно выросло лишь на 0,9 % – минимума с ноября 2002 г.) и значительно ниже ожиданий аналитиков – консенсус-прогноз на октябрь, подготовленный «Интерфаксом» в конце месяца, равнялся 4,2 %



Банки

По итогам торгового дня, банковский сектор закрылся в зеленой зоне. Отраслевой индекс MICEX FNL вырос по итогам вчерашних торгов на 2,22 %, закрепившись на отметке 2 244,1 пункта.

Акции ВТБ и Сбербанка также были в плюсовой зоне: по итогам дня они подорожали на 3,23 % и 8,27 % соответственно.

Также следует отметить и то, что ЦБ РФ на аукционе по предоставлению беззалоговых кредитов 21 ноября предоставит банкам 550 млрд. руб. вместо ранее запланированных 450 млрд. руб. Срок размещения кредитов – 9 дней (с 24 ноября по 3 декабря). Минимальная процентная ставка – 10,5 % годовых



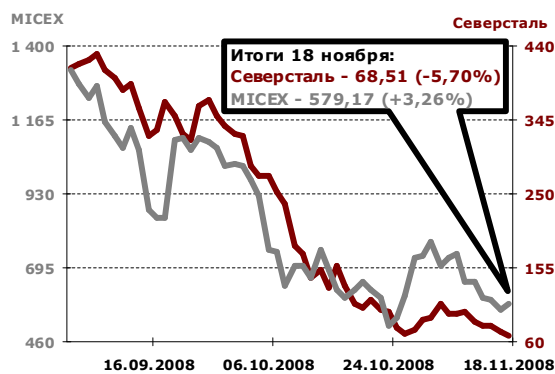
Нефть и газ

По итогам торгов нефтегазовая отрасль стала лидером роста: на закрытие отраслевой индекс MICEX O&G прибавил 4,36 % к закрытию предыдущего дня.

Среди компаний лидеров роста следует отметить акции Сургутнефтегаза, подорожавшие на 13,75 %. Бумаги Газпрома и Роснефти показали самую слабую восходящую динамику, подорожав по итогам закрытия на 1,44 % и 1,08 % соответственно.

Объем добычи нефти в России, включая газовый конденсат, в январе-октябре 2008 г. упал на 0,6 % по сравнению с аналогичным показателем 2007 г. и составил 406 млн. тонн. Добыча газа в России за 10 месяцев текущего года увеличилась на 1,4 % по сравнению с январем-октябрем 2007 г. и достигла 540 млрд. кубометров. Первичная переработка нефти в РФ в рассматриваемый период составила 197 млн. тонн, что на 4,2 % больше, чем годом ранее.

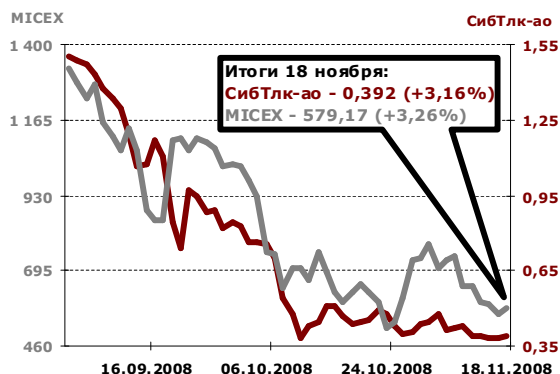
Следует отметить, что снижение уровня добычи в текущих условиях носит скорее положительный характер, поскольку низкий спрос приводит к росту запасов топлива. Особенностью является то, что российская нефтедобывающая отрасль демонстрирует скорее стихийное снижение, а не планируемое.



Металлургия

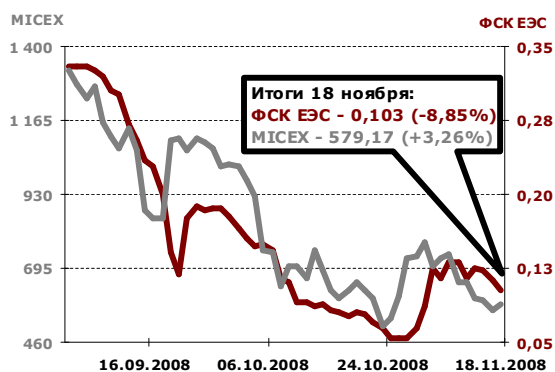
Отрасль металлургии также вышла в зону положительных значений, отскочив вверх в конце дня. По итогам торгов отраслевой индекс MICEX M&M вырос на 1,08 %, закрепившись на отметке 934,08 пунктов.

В лидерах роста внутри сектора оказались бумаги компании НЛМК, которые подорожали на 6,9 %. В красной зоне закрылись акции Северстали: по итогам торгов котировки снизились на 5,7 %. Следует отметить, что Северсталь снизила производство в ноябре и план по производству декабря на 50 % по российским мощностям по сравнению с уровнем августа-сентября. Снизив объемы поставок, Северсталь также приостановила переговоры о закупках сырья. Компания отмечает, что реализация большей части инвестиционной программы на 2009-2011 гг. объемом 8 млрд. долл. отложена до прояснения экономической ситуации и улучшения рыночной конъюнктуры.



Телекоммуникации

Российский сектор телекоммуникаций в большей степени отыгрывал общерыночную динамику, но с учетом низкой инвестиционной привлекательности компаний сегмента демонстрировал более низкий уровень реагирования. По итогам дня отраслевой индекс MICEX TLC опустился к отметке 642,51 пункта, потеряв по итогам дня 0,98 %. В лидерах роста были акции Сибирьтелекома, чьи котировки выросли на 3,16 %. В лидерах падения оказались бумаги компаний ЮТК и Ростелеком: по итогам торгов они подешевели на 7,41 % и 5,13 % соответственно.



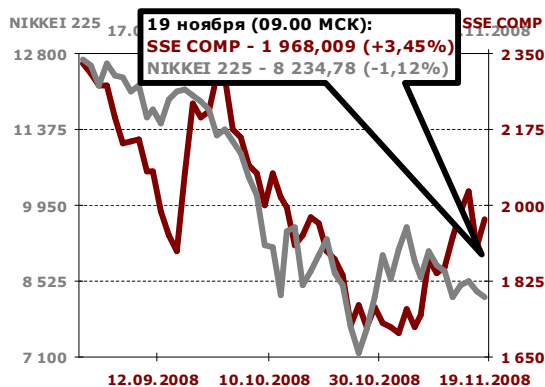
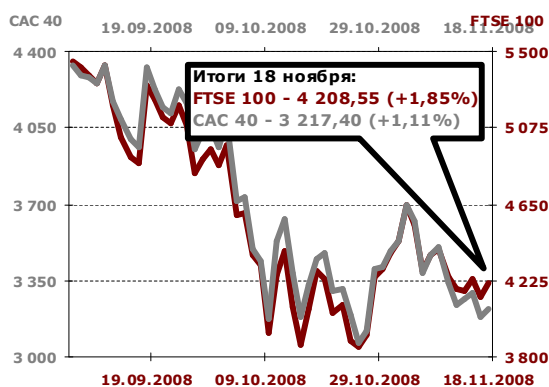
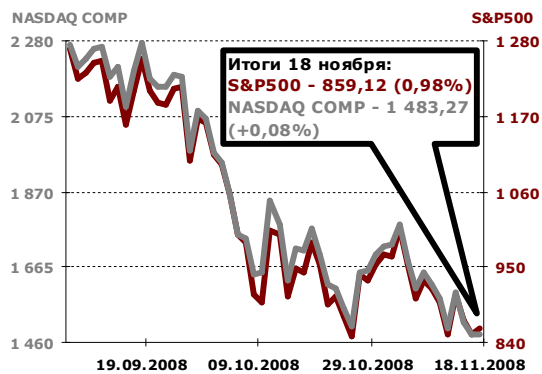
Энергетика

Отрасль электроэнергетика закрылась в минусе по итогам торгов, показав наихудшую динамику среди других отраслей. Индекс отрасли MICEX PWR потерял за сессию 5,18 %, закрывшись на уровне 872,03 пункта.

В лидерах падения внутри отрасли оказались бумаги компании МРСК Центр, чьи котировки снизились на 25,26 %. Также сильное снижение показали бумаги компаний ТГК-4, ОГК-4 и ОГК-3, которые потеряли за сессию 8,33 %, 7,06 % и 6,45 % соответственно. Лучшее рынка выглядели акции компаний МОЭСК и МРСК Сибири:

по итогам дня их котировки выросли на 5,62 % и 4,35 %

Зарубежные фондовые рынки



Американский фондовый рынок после двухдневного падения нашел в себе силы подрасти. Вчера DJIA прибавил 1,83 %, S&P500 – 0,98 %, NASDAQ – 0,08 %. Драйвером роста рынка выступили акции нефтяного сектора: S&P OIL&GAS вырос на 3,39 %. Данные макростатистики, опубликованные вчера, оказались неоднозначными. С одной стороны, инвесторов расстроило рекордное за последние 60 лет снижение цен производителей в США (в октябре на 2,8 %), которое является следствием развития рецессии и падения цен на энергоносители в США, ЕС и Японии. С другой стороны, несколько обрадовали участников рынка данные об увеличении объема чистых вложений нерезидентов в активы США (в сентябре приток средств составил 66,2 млрд. долл. против ожидавшихся 27,2 млрд. долл.). Вчера состоялось выступление главы ФРС США Б. Бернанке, на котором он заявил о том, что условия кредитования в США пока «далеки от нормальных», но есть признаки того, что «ситуация на кредитных рынках улучшается».

В Европе вчера также наблюдалась позитивная динамика: FTSE 100 вырос на 1,85 %, DAX – на 0,49 %.

Цены на нефть вчера в первой половине дня демонстрировали небольшой рост, однако во второй половине рост сменился консолидацией и снижением. Нефтяные котировки WTI закрылись вчера чуть выше 54 долл. за баррель (-1 %).

В Азии с утра нет единой динамики: большинство рынков региона падает (в переделах 0,5-2 %), Китай торгуется в плюсе (SSE COMP +3,5 %).

Фьючерсы на нефть сегодня с утра стоят на месте, фьючерсы на индексы США припадают (на 0,5 %).

Поводов для оптимизма на американском рынке по-прежнему нет: статистические данные продолжают пугать инвесторов, а дальнейшая судьба программы спасения экономики США неизвестна. Вчера глава Минфина США заявил о том, что программа TARP не является «панaceей от всех экономических трудностей». Ранее Г. Полсон уже высказывался о том, что выделение второго транша в рамках плана спасения, скорее всего, будет временно приостановлено, и решение по этому вопросу будет, по-видимому, приниматься уже администрацией нового Президента США. Мы выражаем сомнения по поводу того, будут ли оставшиеся 350 млрд. долл. выделены в среднесрочной перспективе, поскольку, несмотря на кризис в США, крупнейшие страны мира продолжают вкладывать средства в американскую валюту, тем самым поддерживая американскую экономику

Календарь событий на сегодня:

Макроэкономика

- США: индекс потребительских цен** **16.30 МСК** – индекс потребительских цен в США за октябрь, месяц к месяцу и год к году. Прогноз – снижение на 0,8 % к значению сентября и рост на 4,1 % к значению октября предыдущего года. Значение за предыдущий месяц (сентябрь) – отсутствие изменений к августу и рост на 4,9 % к значению сентября предыдущего года
- США: индекс потребительских цен без учета продуктов питания и энергоносителей** **16.30 МСК** – индекс потребительских цен без учета продуктов питания и энергоносителей в США за октябрь, месяц к месяцу и год к году. Прогноз – рост на 0,2 % к значению сентября и на 2,4 % к значению октября предыдущего года. Значение за предыдущий месяц (сентябрь) – рост на 0,1 % к значению августа и на 2,5 % к значению сентября предыдущего года
- США: запасы нефти и их изменение за неделю** **18.35 МСК** – запасы нефти и их изменение за неделю до 14 ноября. Итоги предыдущего периода (неделя до 7 ноября) – 311,9 млн. барр., отсутствие изменений к предыдущей неделе

Итоги торгов, ММВБ, 18 ноября:

	Закр.	Макс.	Мин.	Объем, тыс. руб.	Изм., %, день	Изм., %, нач.нед.	Изм., %, нач.мес.	Изм., %, нач.год.
Нефть и газ								
Газпром	101,44	101,99	92,26	11 729 075	1,44	-5,20	-24,01	-70,42
Роснефть	87,12	87,49	79,5	1 508 216	1,08	-4,73	-29,51	-62,40
ЛУКОЙЛ	836,21	843,77	727	1 913 562	3,89	-1,50	-19,05	-59,55
Сургутнефтегаз ао	15,71	15,911	12,651	674 206	13,75	9,17	-10,23	-46,75
Сургутнефтегаз ап	5,41	5,578	4,98	357 344	3,44	5,25	-11,95	-65,21
Татнефть ао	46,96	47,9	40	87 320	6,73	2,09	15,27	-68,27
Татнефть апЗ	23,1	23,95	21,32	3 916	1,32	0,39	2,30	-73,45
Газпром нефть	51,74	52,98	45,25	50 758	4,29	-1,50	-15,73	-66,18
Металлургия								
Нор.Никель	2103	2110	1860	2 280 475	0,86	-3,18	-22,39	-67,45
Полюс Золото	450	453	416	64 735	3,92	1,12	-24,03	-60,07
Северсталь	68,51	72,65	66,41	103 417	-5,7	-14,14	-23,87	-87,75
ММК	5,77	5,9	5,3	6 413	-1,7	-9,83	-6,62	-81,68
НЛМК	21,38	22,5	18,7	101 121	6,9	-0,56	-14,48	-78,51
Полиметалл	78,17	79	69,8	3 470	6,37	-1,06	-8,07	-54,87
Белон	1040	0	0	0	0	0,00	0,00	-54,39
ТМК	28,18	0	0	0	0	-22,18	-43,64	-89,60
ВСМПО-АВИСМА	1071,4	1195	1017	553	-7,24	-23,47	-28,57	-86,52
Распадская	39	40,55	35,52	5 217	-2,5	-13,33	-31,59	-75,32
Банки								
Сбербанк	25,53	25,94	21,63	4 397 671	8,27	1,39	-8,07	-74,97
Сбербанк ап	11,19	11,24	9,8	231 555	7,39	0,36	-7,21	-84,01
Банк ВТБ	0,032	0,0325	0,0289	636 384	3,23	-0,31	-23,63	-74,58
Банк Москвы	640	640	563,25	9 581	4,4	-0,23	-8,57	-51,81
Банк Возрождение ао	310	313	304	1 056	-0,96	-3,13	-1,27	-81,44
Банк Возрождение ап	98,9	98,9	95,8	1	-2,08	-6,70	4,77	-88,31
Телекоммуникации								
МТС	107,85	109,7	100	61 284	1,27	-7,82	-19,51	-71,43
Ростелеком ао	188,68	195,33	182,33	17 063	-5,13	-7,51	-14,39	-34,63
Ростелеком ап	15,62	16,23	14,41	22 775	-0,45	1,89	-2,31	-77,53
СЗТ ао	7,46	7,52	7,09	792	-1,84	1,50	6,57	-81,89
СЗТ ап	7,13	7,27	6,912	1 530	-3,37	0,42	-2,32	-76,27
Сибирьтелеком ао	0,392	0,395	0,361	2 830	3,16	3,16	-11,51	-86,47
Сибирьтелеком ап	0,289	0,298	0,272	1 548	-1,37	0,00	-19,72	-85,42
Уралсвязьинформ ао	0,3	0,309	0,278	47 001	-0,99	0,00	-16,43	-80,03
Уралсвязьинформ ап	0,208	0,208	0,199	1 449	1,46	4,00	-18,75	-79,45
ВолгаТелеком ао	17,79	17,99	16,5	12 997	-1,11	-3,32	-10,20	-87,61
ВолгаТелеком ап	15,5	15,66	14,92	2 189	-1,21	-0,58	-12,87	-84,95
Дальсвязь ао	18,3	19,49	17,11	279	0,6	-3,68	0,33	-85,93
Дальсвязь ап	16,9	17,04	16	219	0,24	-0,59	1,44	-84,35
Центр.телеком ао	4,199	4,199	4,118	154	-1,96	1,97	-4,57	-80,47
Центр.телеком ап	2,997	2,997	2,86	212	-2,06	-0,10	-18,32	-80,28
Энергетика								
ОГК-1	0,165	0,18	0,162	6 807	-6,25	-12,70	-17,50	-94,61
ОГК-2	0,22	0,225	0,213	3 754	-2,65	-9,09	-20,58	-94,13
ОГК-3	0,29	0,302	0,285	3 731	-6,45	-15,45	-17,14	-92,10
ОГК-4	0,303	0,324	0,299	2 850	-7,06	-11,66	-25,92	-90,72
ОГК-5	1,13	1,131	1,01	848	-0,09	-4,32	-4,16	-73,84
ОГК-6	0,22	0,228	0,214	3 548	1,38	-6,38	-10,57	-93,70
ТГК-1	0,0038	0,004	0,0036	2 897	-5	-5,00	31,03	-88,13
ТГК-2 ао	0,0047	0,0054	0,0047	50	0	-9,62	-20,34	-80,58
ТГК-4 ао	0,0077	0,008	0,0066	88	-8,33	-13,48	-26,67	-74,07

	Закр.	Макс.	Мин.	Объем, тыс. руб.	Изм., %, день	Изм., %, нач.нед.	Изм., %, нач.мес.	Изм., %, нач.год.
ТГК-5	0,0046	0,0046	0,0041	4 921	2,22	0,00	27,78	-79,00
ТГК-6	0,0042	0,0043	0,0038	842	0	-4,55	31,25	-84,78
ТГК-8	0,032	0	0	0	0	0,00	0,00	-7,25
ТГК-9	0,0014	0,0015	0,0013	4 786	0	0,00	0,00	-82,28
ТГК-10	55	68,96	52,04	2 002	-15,45	-35,17	34,05	-42,71
ТГК-11	0,0103	0,0103	0,0103	1	0	0,00	0,00	-65,67
ТГК-13	0,0357	0,0379	0,0354	1 826	-4,8	-3,77	-9,62	-86,18
ТГК-14	0,0037	0,004	0,0035	3 681	-2,63	-13,95	94,74	-56,47
МосЭнерго	0,983	1,04	0,93	13 551	-1,7	-15,26	14,30	-83,42
ИркЭнерго	9,69	9,7	8,801	1 041	-0,1	0,94	-3,10	-67,15
ФСК ЕЭС	0,103	0,111	0,095	65 751	-8,85	-16,26	18,39	-70,90
Русгидро	0,514	0,528	0,476	109 582	-3,56	-6,55	0,78	-75,57
МОЭСК	1,41	1,445	1,25	41 013	5,62	-4,67	97,76	-42,45
Мосэнергосбыт	0,092	0,099	0,085	353	6,98	-6,12	-6,12	-79,23
Московская теплосетевая компания	0,565	0,61	0,526	4 899	-4,24	0,89	-4,88	-32,25
Машиностроение								
Автоваз ао	6,65	7,09	6,1	3 851	0,77	-0,75	-8,90	-85,85
Автоваз ап	2,11	2,18	2,01	1 187	-0,71	-8,66	-31,27	-88,41
КАМАЗ	30,07	33,99	28	851	-6,29	-19,36	-39,86	-76,14
СОЛЛЕРС	206	209,95	189	366	1,3	-18,69	-22,26	-84,64
ОМЗ	30	38	30	157	-39,75	-33,33	-50,24	-84,46
ИРКУТ	3,4	3,7	3,38	539	-7,1	-20,93	-12,82	-85,13
Химия								
Уралкалий	36	38,45	31,55	292 091	-8,58	-17,43	-68,01	-80,43
Акрон	290	300	275,68	3 712	-7,34	-11,59	-36,26	-76,52

Итоги торгов российскими ADR/GDR, 18 ноября:

Биржа	Тип	Закр.	Макс.	Мин.	Объем, млн. долл.	Изм., %, день	Изм., %, нач.нед.	Изм., %, нач.мес.	Изм., %, нач.год.	Кол-во акций в ADR, шт.	Цена 1 акции исходя из цены DR, руб.	
Нефть и газ												
Газпром	LSE	ADR	14,29	14,47	13,15	441,64	0,85	-8,28	-28,08	-74,80	4	98,02
Роснефть	LSE	GDR	2,98	3,09	2,62	50,88	6,05	-5,99	-34,91	-69,28	1	81,76
Сургутнефте- газ ао	LSE	ADR	5,55	5,73	4,55	18,41	12,80	9,90	-13,95	-54,73	10	15,23
Металлургия												
ГМК Нориль- ский Никель	LSE	ADR	7,30	7,95	6,60	54,99	-2,01	-7,48	-27,07	-73,04	0,1	2002,93
Северсталь	LSE	GDR	2,30	2,49	2,05	5,20	0,00	-11,54	-33,33	-90,09	1	63,11
Мечел	NYSE	ADR	4,87	5,21	4,67	2,72	-7,77	-16,03	-46,89	-84,96	1	133,62
Банки												
Сбербанк	FWB	GDR	133,00	136,00	126,00	2,99	-3,55	-2,21	-6,47	-64,15	100	36,49
Телекоммуникации												
МТС	NYSE	GDR	26,62	27,47	25,65	23,88	-0,89	-3,55	-32,01	-73,85	5	146,08
Вымпелком	NYSE	ADR	8,94	9,74	8,60	18,90	-4,79	-4,08	-38,34	-78,51	0,05	4905,81
Прочие												
Вимм-Билль- Данн	NYSE	ADR	19,71	20,37	18,62	1,72	-1,45	-12,48	-55,14	-84,96	1	540,79

Контакты

ЗАО «Балтийское Финансовое Агентство»
197198, Санкт-Петербург, Большой пр. ПС, 48-А,
Тел.: + 7 (812) 329-81-81, факс: + 7 (812) 329-81-80
info@bfa.ru
www.bfa.ru

Аналитический отдел

Дзугаев Роман ведущий аналитик	r.dzugaev@bfa.ru
Плешаков Георгий ведущий аналитик	g.pleshakov@bfa.ru
Микрюкова Мария аналитик	m.mikryukova@bfa.ru

Отдел дилинга

Моржаков Вадим ведущий специалист по дилерской деятельности	v.morzhaikov@bfa.ru
Пашков Алексей управляющий портфелем	a.pashkov@bfa.ru

Управление по работе с клиентами

client@bfa.ru

Константинова Виктория начальник управления	+7 (812) 329-81-91 v.konstantinova@bfa.ru
Кукушкина Екатерина начальник клиентского отдела	+7 (812) 329-81-96 e.kukushkina@bfa.ru
Щекина Елена специалист клиентского отдела	+7 (812) 329-81-71 e.schekina@bfa.ru
Вячеславова Вероника специалист клиентского отдела	+7 (812) 329-81-71 v.vyascheslavova@bfa.ru
Ефанова Александра специалист клиентского отдела	+7 (812) 329-81-73 a.efanova@bfa.ru

Отдел брокерских операций

+7 (812) 329-81-95

Шевцов Павел начальник отдела	p.shevtsov@bfa.ru
Тураев Дмитрий заместитель начальника отдела	d.turaev@bfa.ru
Мишарев Андрей специалист отдела брокерских операций	a.misharev@bfa.ru

Настоящий обзор подготовлен аналитическим отделом ЗАО «Балтийское Финансовое Агентство» и носит исключительно информационный характер. Данная информация не может рассматриваться как обязательство компании по заключению сделок с инвестиционными инструментами, упоминаемыми в публикации. Информация, содержащаяся в обзоре, получена из источников, признаваемых нами достоверными, однако ЗАО «Балтийское Финансовое Агентство» не несет ответственности за точность представленных данных. ЗАО «Балтийское Финансовое Агентство», ее клиенты и сотрудники могут иметь позицию или какой-либо интерес в любых сделках и инвестициях прямо или косвенно упоминаемых в настоящей публикации. ЗАО «Балтийское Финансовое Агентство» и ее сотрудники не несут ответственности за прямой или косвенный ущерб, наступивший в результате использования настоящей публикации или ее содержания.

Закрытое акционерное общество «Балтийское Финансовое Агентство»
Аналитический отдел
Тел. (812) 329-81-81