

Индекс	Закр.	Изм., %
Акции		
Азия		
NIKKEI 225	8 463,74	2,73
KOSPI COMPOSITE	1 089,65	0,11
TSEC WEIGHTED	4 452,70	0,34
HANG SENG	13 620,25	3,02
США		
DOW JONES IND.	8 835,25	6,67
S&P 500	911,29	6,92
NASDAQ COMPOSITE	1 596,7	6,50
Европа		
FTSE 100	4 169,21	-0,31
CAC 40	3 269,46	1,10
DAX	4 649,52	0,62
Россия и BRIC		
IBOVESPA SAO PAULO	35 993,33	4,71
SSE COMPOSITE	1 960,198	1,69
BSE SENSEX	9 402,50	-1,40
ММББ	598,43	-7,62
Объем, Фондовый рынок, млн. долл.	3 170,30	
PTC	619,91	-2,37
Объем, млн. долл.	54,219	
MSCI Russia	417,39	-1,92
MSCI Emerg. Markets	524,12	-1,76
Валюта		
EUR/USD	1,2424	-1,45
EUR/RUR	34,3777	-0,73
USD/RUR	27,6704	0,73

Сырье, металлы, долл.		
Brent, Dec 08	56,24	7,39
Light, Dec 08	58,28	3,77
Золото	717,70	-1,95
Серебро	9,480	-3,31
Медь	3 636,00	1,37
Алюминий	1 887,50	0,76
Никель	11 319,00	9,16
Цинк	1 199,00	5,41

Ликвидность и рынок МБК

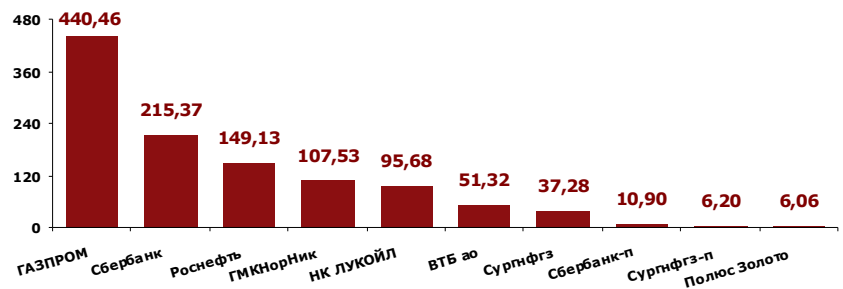


Лидеры роста и падения предыдущего дня, 13 ноября

ММББ, ликвидные акции, %			
Рост		Падение	
МОЭСК	18,80	НЛМК ао	-20,11
РусГидро	11,62	Татнфт Зао	-15,69
ФСК ЕЭС ао	8,77	Новатэк ао	-12,68
ИнтерРАО	6,35	Газпрнефть	-9,68
СибТлк-ао	1,03	ЛУКОЙЛ	-9,14

PTC, классический и биржевой рынки, %			
Рост		Падение	
РусГидро, ао (HYDR)	1,05	Татнефть, ао (TATN)	-20,51
		НК Роснефть, ао (ROSN)	-20,00
		МТС, ао (MTSS)	-16,84
		Сургутнефтегаз, ао (SNGS)	-16,24
		Лукойл, ао (LKOH)	-15,89

Лидеры по объему торгов: ММББ, млн. долл.



Главные новости сегодня*:

- **13.00 МСК** – ВВП еврозоны за 3 квартал, предварительное значение
- **16.30 МСК** – розничные продажи в США за октябрь
- **18.00 МСК** – индекс потребительского доверия Мичиганского университета за ноябрь, предварительное значение

* все новости представлены в Календаре событий

Прогноз на сегодня:

позитивное закрытие США, цифры которого весьма внушительны, обеспечит повышательную динамику российских площадок в начале торгов и первой половине сессии, которая может несколько ослабиться по ходу дня. Опережающий рост можно ожидать в бумагах нефтегазового сектора

Факторы внешних рынков

текущее снижение цен на нефть и фьючерсы на американские индексы (порядка 0,5-1 %), положительное закрытие США, положительный ход торгов на азиатских рынках, рост цен на металлы

Итоги предыдущего дня, 13 ноября	2
Календарь событий на сегодня	5
Итоги торгов, ММВБ, 13 ноября	6
Итоги торгов российскими ADR/GDR, 13 ноября	7

Итоги предыдущего дня, 13 ноября

Российский фондовый рынок

Российский фондовый рынок показал значительное падение уже на первых минутах торгов. Ключевыми факторами сильного падения стала сформировавшаяся на внешних рынках негативная конъюнктура, а также продолжающееся падение цен на энергоносители.

К 10.45 МСК индекс ММВБ потерял 11,62 %, а индекс РТС упал на 4,58 %. С 11.05 МСК торги на биржах были приостановлены ввиду падения технического индекса на 11,95 % по ММВБ (что предполагало остановку торгов до окончания следующего торгового дня либо до особого распоряжения ФСФР) и 6,37 % по РТС. Но через час, специальным распоряжением ФСФР торги были возобновлены.

По итогам дня индексы ММВБ и РТС потеряли 7,62 % и 2,37 %, закрывшись по итогам дня на отметках 598,43 пункта и 619,91 пунктов соответственно

Макроэкономический фон

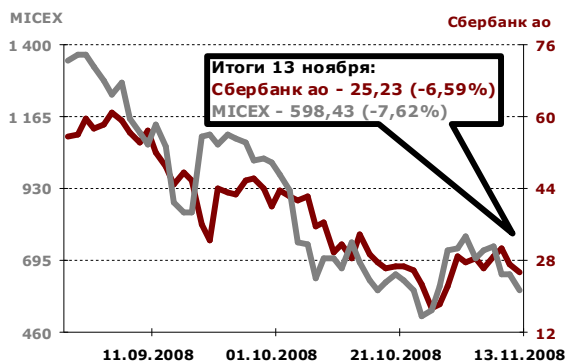
Международные резервы России на 7 ноября составили 475,4 млрд. долл. По состоянию на 31 октября международные резервы равнялись 484,6 млрд. долл. Таким образом, за неделю они уменьшились на 1,90 %.

Инфляция в РФ со 2 по 10 ноября составила 0,2 %. С начала года потребительские цены выросли на 11,8 % по сравнению с 9,7 % за аналогичный период 2007 г.

Минэкономразвития прогнозирует, что инфляция в ноябре составит 0,8 %, в декабре – 0,7 %, а по итогам года – около 13,2 %. Согласно оценке Центробанка, инфляция не должна превысить 13 % по итогам года.

Банки

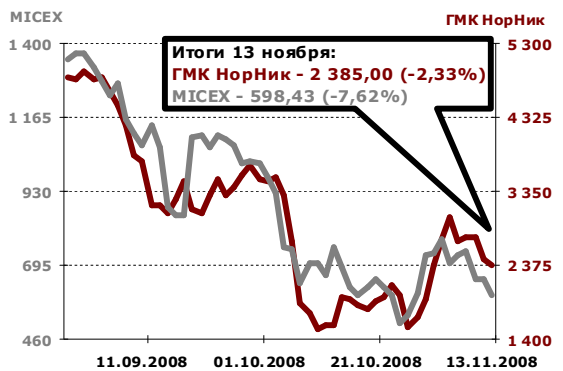
По итогам торговой сессии финансовый сектор закрылся в отрицательной зоне, в большей степени отыгрывая ситуацию на внешних рынках. Индекс отрасли МІСЕХ FNL потерял за сессию 6,61 %, закрывшись на отметке 2 263,93 пункта. Акции Сбербанка потеряли за день 6,59 %, акции ВТБ подешевели на 6,23 %



Нефть и газ

На фоне общенегативного внешнего фона, а также отрицательной динамики цены на энергоносители (в четверг котировки российского сорта нефти Urals на рынке спот на закрытие снизились на 2,9 % к уровню закрытия предыдущего дня – с 50,7 долл. за баррель до 49,3 долл. за баррель) российская нефтегазовая отрасль показала значительное снижение. По итогам торгов индекс отрасли МІСЕХ O&G стал лидером падения среди отраслей, потеряв 10,06 % и закрывшись на отметке 1 049,93 пункта.

В лидерах падения внутри отрасли оказались бумаги компании Татнефть, чьи акции потеряли за день 15,69 %. Наименьшее снижение в отрасли показали бумаги компании Газпром, потерявшие за период торгов 6,45 %.



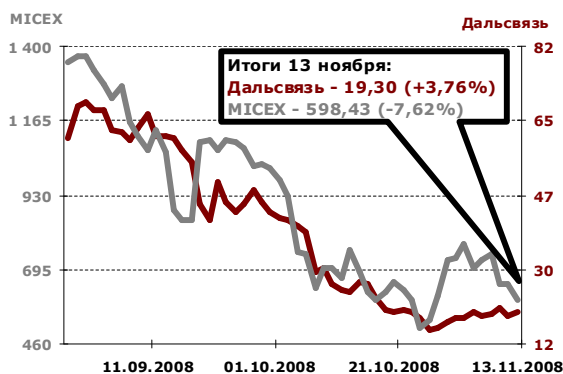
Следует отметить, что при 50 долл. за баррель нефти Urals убыток российских нефтяных компаний от экспорта нефти с учетом пошлины, НДС, себестоимости добычи и транспортных расходов составляет порядка 12,5-14 долл. с добытого барреля нефти

Металлургия

Металлургический сектор также находился в зоне снижения, находясь под сильным воздействием внешних факторов, в частности динамики цены на металлы. По итогам торгов отраслевой индекс MISEX M&M потерял 8,45 % от своего предыдущего закрытия, закрывшись на отметке 1 018,26 пунктов.

В лидерах падения внутри отрасли оказались акции НЛМК, потерявшие за день 20,11 %.

С учетом общерыночной тенденции на рынке в целом с достаточно умеренным результатом закончили торговый день акции компаний ГК Норильский никель и ПолюсЗолота, потеряв по итогам сессии 2,33 % и 3,51 % соответственно.



Телекоммуникации

Российский сектор телекоммуникаций также закончил торговый день в красной зоне, но показал при этом наименьшее снижение среди отраслей. По итогам дня отраслевой индекс MISEX TLC скатился к отметке 644,17 пункта, потеряв за сессию 2,92 %.

В лидерах падения внутри отрасли оказались бумаги компании МТС, чьи акции потеряли за день 7,17 % от своего закрытия предыдущего дня. Лучше рынка выглядели бумаги компаний Дальсвязь, Северо-Западный Телеком и Сибирьтелеком, чьи акции подорожали на 3,76 %, 2,69 % и 1,03 % соответственно

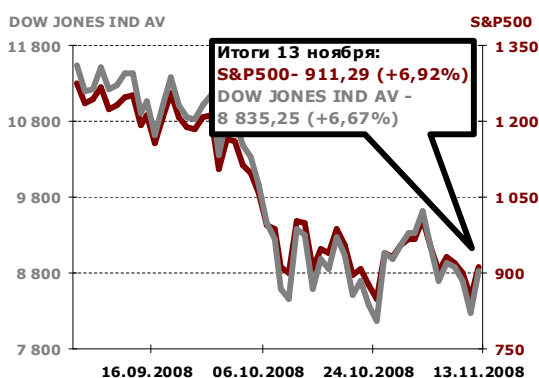


Энергетика

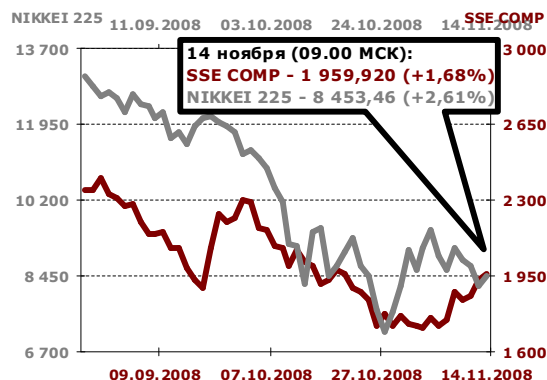
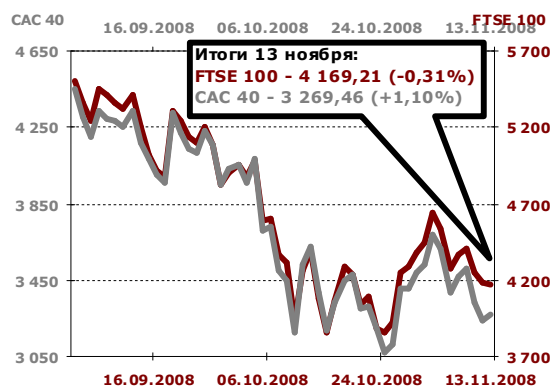
Российский сектор электроэнергетики оказал сопротивление общерыночному падению и закончил торговый день с положительным результатом. Отраслевой индекс MISEX PWR вырос за сессию на 7,57 %, закрывшись на отметке 1 006,23.

В лидерах роста оказались бумаги компаний МРСК Центр, МРСК Сибири и РусГидро, чьи акции подорожали на 27,71 %, 13,16 % и 11,62 % соответственно. В лидерах падения были бумаги Якутск-энерго, ТГК-9 и ТГК-2, которые подешевели на 13,81 %, 7,69 % и 5,45 % соответственно

Зарубежные фондовые рынки



Трехдневное падение американского фондового рынка завершилось вчера сильнейшим отскоком вверх: индекс DJIA вырос на 6,67 %, S&P500 – на 6,92 % и NASDAQ – на 6,50 %. Серьезную поддержку рынку оказали значительно подорожавшее сырье, а также ожидания поддержки американских автопроизводителей со стороны Правительства США, возникшие на заявлении Обамы. Отраслевые индексы S&P OIL&GAS и S&P METAL MINING взлетели вчера на 10,82 % и 12,13 % соответственно. Причиной ажиотажного спроса в бумагах обоих секторов стала крайне позитивная динамика цен на нефть и на отдельные промышленные металлы. Нефтяные котировки марки WTI выросли вчера выше отметки 58 долл. за баррель на фоне новости о том, что ОПЕК досрочно проведет встречу для решения вопроса о снижении добычи нефти картеля (29 ноября в Каире). Эта информация даже нивелировала негативный эффект от выхода данных о росте запасов нефти (на 0,01 % до 311,9 млн. баррелей) и бензина (на 1,01 % до 198,1 млн. баррелей) в США на прошлой неделе. Сильно подскочили



вверх вчера и цены на цинк и никель: на 9,16 % и 5,41 % соответственно.

Европейские индексы практически не успели отыграть позитив с товарных рынков и закрылись разнонаправлено. FTSE100 снизился на 0,31 % и DAX вырос на 0,62 %.

На торгах в Азии сегодня наблюдается преимущественно положительная динамика: Nikkei 225 отрастает на 2,7 %, HANG SENG – на 3 %. А вот американский и нефтяной рынки уже остыли после вчерашнего ралли: фьючерсы на индексы США и нефть с утра падают в пределах 0,5-1 %.

Российские инвесторы сегодня будут отыгрывать позитивное закрытие Америки и товарных рынков. У российской нефтянки, аутсайдера вчерашних торгов, сегодня есть шанс существенно скорректироваться вверх

Календарь событий на сегодня:

Макроэкономика

Евროзона: индекс потребительских цен – Германия

10.00 МСК – индекс потребительских цен в Германии за октябрь, месяц к месяцу и год к году. Прогноз – снижение на 0,2 % к сентябрю и рост на 2,4 % к октябрю предыдущего года. Значение за предыдущий месяц (сентябрь) – снижение на 0,2 % к августу и рост на 2,4 % к сентябрю предыдущего года

Евросона: ВВП, предварительное значение

13.00 МСК – ВВП еврозоны за 3 квартал, предварительное значение, месяц к месяцу и год к году. Прогноз – снижение на 0,2 % к 2 кварталу и рост на 0,7 % к 3 кварталу предыдущего года. Значение за предыдущий период (2 квартал) – снижение на 0,2 % к 1 кварталу и рост на 1,4 % к 2 кварталу предыдущего года

Евросона: индекс потребительских цен, окончательное значение

13.00 МСК – индекс потребительских цен в еврозоне за октябрь, окончательное значение, месяц к месяцу и год к году. Прогноз – рост на 0,1 % к сентябрю и рост на 3,2 % к октябрю предыдущего года. Значение за предыдущий месяц (сентябрь) – рост на 0,2 % к августу и рост на 3,6 % к сентябрю предыдущего года

США: розничные продажи

16.30 МСК – розничные продажи в США за октябрь, месяц к месяцу. Прогноз – снижение на 1,4 % к сентябрю. Значение за предыдущий месяц (сентябрь) – снижение на 1,4 % к августу

США: розничные продажи без учета автомобилей

16.30 МСК – розничные продажи в США без учета автомобилей за октябрь, месяц к месяцу. Прогноз – снижение на 1 % к сентябрю. Значение за предыдущий месяц (сентябрь) – снижение на 0,6 % к августу

США: цены импорта

16.30 МСК – цены импорта в США за октябрь, месяц к месяцу и год к году. Прогноз – снижение на 4 % к сентябрю. Значение за предыдущий месяц (сентябрь) – снижение на 3 % к августу и рост на 14,5 % к сентябрю предыдущего года

США: индекс потребительского доверия Мичиганского университета предварительное значение

18.00 МСК – индекс потребительского доверия Мичиганского университета за ноябрь, предварительное значение. Прогноз – уровень 56,0. Значение за предыдущий месяц (сентябрь) – уровень 57,6

Корпоративные новости

Группа Разгуляй: раскрытие финансовых результатов за 1 полугодие 2008 г. по МСФО

Сегодня Группа «Разгуляй» публикует финансовую отчетность за 1 полугодие 2008 г., подготовленную в соответствии с международными стандартами финансовой отчетности

Итоги торгов, ММВБ, 13 ноября:

	Закр.	Макс.	Мин.	Объем, тыс. руб.	Изм., %/ день	Изм., %/ нач.нед.	Изм., %/ нач.мес.	Изм., %/ нач.год.
Нефть и газ								
Газпром	108,99	112	98	12 465 969	-6,45	-17,92	-18,36	-68,21
Роснефть	94,85	97	78,3	4 159 876	-7,56	-16,28	-23,26	-59,06
ЛУКОЙЛ	873	908	740,22	2 836 676	-9,14	-17,87	-15,49	-57,77
Сургутнефтегаз ао	13,809	14,25	11	1 073 836	-8,91	-16,05	-21,09	-53,19
Сургутнефтегаз ап	5,1	5,15	4,62	181 712	-3,24	-13,27	-16,99	-67,20
Татнефть ао	43	50,4	40,17	155 829	-15,69	-20,66	5,55	-70,95
Татнефть апЗ	21,8	23,95	20,45	3 362	-8,6	-13,80	-3,45	-74,94
Газпром нефть	53,56	57,29	47,22	93 904	-9,68	-18,85	-12,77	-64,99
Металлургия								
Нор.Никель	2385	2440	1700	3 005 471	-2,33	-12,67	-11,98	-63,08
Полюс Золото	440	485	380	187 954	-3,51	-17,60	-25,72	-60,96
Северсталь	80	82,95	71,06	41 135	-7,01	-16,22	-11,10	-85,70
ММК	6,888	7,522	5,251	8 103	-14,54	-19,34	11,47	-78,13
НЛМК	18	22,7	15,6	17 753	-20,11	-28,63	-28,00	-81,91
Полиметалл	78,5	79,5	70,9	1 427	0,72	-1,38	-7,68	-54,68
Белон	1040	0	0	0	0	0,00	0,00	-54,39
ТМК	41	49,68	34,06	919	-11,31	-11,50	-18,00	-84,87
ВСМПО-АВИСМА	1410	1439	1200	544	-4,73	-6,62	-6,00	-82,26
Распадская	46,89	50	40	3 969	-9,81	-14,59	-17,75	-70,32
Банки								
Сбербанк	25,23	25,7	21,2	6 165 628	-6,59	-12,40	-9,15	-75,26
Сбербанк ап	11,6	11,6	9,5	308 634	-2,19	-9,16	-3,81	-83,42
Банк ВТБ	0,0331	0,0345	0,0278	1 429 445	-6,23	-16,83	-21,00	-73,71
Банк Москвы	640	690	620	1 521	-6,02	-12,69	-8,57	-51,81
Банк Возрождение ао	306	320	239,29	2 942	0,33	-2,86	-2,54	-81,68
Банк Возрождение ап	107,8	107,9	71	156	7,8	-7,86	14,19	-87,26
Телекоммуникации								
МТС	117,89	123,94	101,6	128 986	-7,17	-18,62	-12,02	-68,77
Ростелеком ао	180	183	165	33 677	-2,64	-10,20	-18,33	-37,63
Ростелеком ап	14,94	14,94	13,9	31 701	-2,99	-8,62	-6,57	-78,51
СЗТ ао	7,394	7,44	6,119	4 520	2,69	-1,41	5,63	-82,05
СЗТ ап	6,641	6,959	5,92	12 342	-4,31	-8,76	-9,01	-77,90
Сибирьтелеком ао	0,391	0,396	0,27	16 698	1,03	-6,46	-11,74	-86,50
Сибирьтелеком ап	0,268	0,272	0,21	991	-0,74	-16,25	-25,56	-86,48
Уралсвязьинформ ао	0,302	0,308	0,245	32 219	-0,98	-11,95	-15,88	-79,89
Уралсвязьинформ ап	0,204	0,23	0,198	23 676	-9,33	-14,64	-20,31	-79,84
ВолгаТелеком ао	18,25	19,4	15	6 003	-4,45	-15,90	-7,87	-87,29
ВолгаТелеком ап	14,89	16,2	14	1 986	-0,73	-3,31	-16,30	-85,54
Дальсвязь ао	19,3	19,99	17,99	572	3,76	0,99	5,81	-85,16
Дальсвязь ап	16,5	17,97	15	3 509	-2,14	-6,20	-0,96	-84,72
Центр.телеком ао	4,261	4,541	3,65	248	0,97	-7,35	-3,16	-80,18
Центр.телеком ап	2,85	3,095	2,518	57	-4,94	-5,00	-22,32	-81,25
Энергетика								
ОГК-1	0,204	0,217	0,164	1 716	-3,77	-14,64	2,00	-93,33
ОГК-2	0,253	0,257	0,212	7 454	-3,07	-13,36	-8,66	-93,24
ОГК-3	0,364	0,369	0,31	1 544	4	-10,78	4,00	-90,08
ОГК-4	0,356	0,356	0,29	2 840	6,27	-16,63	-12,96	-89,10
ОГК-5	1,145	1,149	1,002	1 765	0,44	-5,68	-2,88	-73,49
ОГК-6	0,246	0,251	0,202	2 975	-2,77	-12,46	0,00	-92,95
ТГК-1	0,004	0,004	0,0033	1 569	0	8,11	37,93	-87,50
ТГК-2 ао	0,0052	0,0059	0,0047	109	-5,45	-22,39	-11,86	-78,51
ТГК-4 ао	0,0091	0,0095	0,008	152	4,6	-15,74	-13,33	-69,36

	Закр.	Макс.	Мин.	Объем, тыс. руб.	Изм., %, день	Изм., %, нач.нед.	Изм., %, нач.мес.	Изм., %, нач.год.
ТГК-5	0,0045	0,0047	0,0038	13 402	0	-2,17	25,00	-79,45
ТГК-6	0,0044	0,0044	0,0035	1 405	2,33	2,33	37,50	-84,06
ТГК-8	0,032	0	0	0	0	0,00	0,00	-7,25
ТГК-9	0,0012	0,0013	0,0012	502	-7,69	-7,69	-14,29	-84,81
ТГК-10	95,01	103	55,01	23 415	13,11	45,94	131,56	-1,04
ТГК-11	0,0103	0,0118	0,0103	2	0	3,00	0,00	-65,67
ТГК-13	0,0381	0,0409	0,0315	2 380	-4,51	-9,29	-3,54	-85,25
ТГК-14	0,0039	0,0046	0,0031	8 217	5,41	50,00	105,26	-54,12
МосЭнерго	1,099	1,2	0,856	33 142	10,56	9,57	27,79	-81,47
ИркЭнерго	8,801	9,19	7,1	1 978	-4,85	-4,85	-11,99	-70,16
ФСК ЕЭС	0,124	0,129	0,091	84 087	8,77	-6,06	42,53	-64,97
Русгидро	0,557	0,56	0,421	74 123	11,62	-1,24	9,22	-73,53
МОЭСК	1,599	1,6	1,25	112 570	18,8	45,50	124,26	-34,73
Мосэнергосбыт	0,104	0,105	0,074	835	10,64	4,00	6,12	-76,52
Московская теплосетевая компания	0,506	0,69	0,364	13 924	-17,05	-18,91	-14,81	-39,33
Машиностроение								
Автоваз ао	7	7	6	1 245	-3,46	-12,17	-4,11	-85,11
Автоваз ап	2,39	2,45	2,1	1 607	-5,11	-8,78	-22,15	-86,87
КАМАЗ	36,49	37,52	34,13	548	-5,2	-12,79	-27,02	-71,05
СОЛЛЕРС	273	274,5	215	199	-1,63	2,90	3,03	-79,64
ОМЗ	45,11	47	40	7	-11,55	-7,09	-25,18	-76,63
ИРКУТ	4,2	4,599	3,811	608	12	-2,10	7,69	-81,63
Химия								
Уралкалий	41,9	45	33,05	457 792	-8,69	-55,89	-62,77	-77,23
Акрон	362	378,69	336,68	3 926	-11,03	-19,55	-20,44	-70,69

Итоги торгов российскими ADR/GDR, 13 ноября:

	Биржа	Тип	Закр.	Макс.	Мин.	Объем, млн. долл.	Изм., %, день	Изм., %, нач.нед.	Изм., %, нач.мес.	Изм., %, нач.год.	Кол-во акций в ADR, шт.	Цена 1 ак- ции исходя из цены DR, руб.
Нефть и газ												
Газпром	LSE	ADR	14,60	15,99	13,52	536,57	2,60	-25,36	-26,52	-74,25	4	100,27
Роснефть	LSE	GDR	3,17	3,34	2,79	169,39	26,80	-21,92	-30,76	-67,32	1	87,08
Сургутнефте- газ ао	LSE	ADR	4,12	5,49	4,11	42,29	-4,63	-31,33	-36,12	-66,39	10	11,32
Металлургия												
ГМК Нориль- ский Никель	LSE	ADR	8,10	8,10	7,00	85,81	21,80	-20,59	-19,08	-70,08	0,1	2225,10
Северсталь	LSE	GDR	2,60	2,90	2,60	2,36	-0,02	-17,72	-24,64	-88,79	1	71,42
Мечел	NYSE	ADR	6,70	6,72	4,88	7,05	35,08	-4,15	-26,94	-79,31	1	184,05
Банки												
Сбербанк	FWB	GDR	134,0 0	135,0 0	125,0 0	5,17	-1,47	-12,48	-5,77	-63,88	100	36,81
Телекоммуникации												
МТС	NYSE	GDR	31,19	31,51	24,89	58,76	17,92	-26,42	-20,33	-69,36	5	171,36
Вымпелком	NYSE	ADR	11,26	11,30	8,76	36,80	14,66	-29,32	-22,34	-72,93	0,05	6186,33
Прочие												
Вимм-Билль- Данн	NYSE	ADR	25,44	25,90	20,50	4,92	7,12	-32,70	-42,10	-80,59	1	698,85

Контакты

ЗАО «Балтийское Финансовое Агентство»
197198, Санкт-Петербург, Большой пр. ПС, 48-А,
Тел.: + 7 (812) 329-81-81, факс: + 7 (812) 329-81-80
info@bfa.ru
www.bfa.ru

Аналитический отдел

Дзугаев Роман ведущий аналитик	r.dzugaev@bfa.ru
Плешаков Георгий ведущий аналитик	g.pleshakov@bfa.ru
Микрюкова Мария аналитик	m.mikryukova@bfa.ru

Отдел дилинга

Моржаков Вадим ведущий специалист по дилерской деятельности	v.morzhaikov@bfa.ru
Пашков Алексей управляющий портфелем	a.pashkov@bfa.ru

Управление по работе с клиентами

client@bfa.ru

Константинова Виктория начальник управления	+7 (812) 329-81-91 v.konstantinova@bfa.ru
Кукушкина Екатерина начальник клиентского отдела	+7 (812) 329-81-96 e.kukushkina@bfa.ru
Щекина Елена специалист клиентского отдела	+7 (812) 329-81-71 e.schekina@bfa.ru
Вячеславова Вероника специалист клиентского отдела	+7 (812) 329-81-71 v.vyascheslavova@bfa.ru
Ефанова Александра специалист клиентского отдела	+7 (812) 329-81-73 a.efanova@bfa.ru

Отдел брокерских операций

+7 (812) 329-81-95

Шевцов Павел начальник отдела	p.shevtsov@bfa.ru
Тураев Дмитрий заместитель начальника отдела	d.turaev@bfa.ru
Мишарев Андрей специалист отдела брокерских операций	a.misharev@bfa.ru

Настоящий обзор подготовлен аналитическим отделом ЗАО «Балтийское Финансовое Агентство» и носит исключительно информационный характер. Данная информация не может рассматриваться как обязательство компании по заключению сделок с инвестиционными инструментами, упоминаемыми в публикации. Информация, содержащаяся в обзоре, получена из источников, признаваемых нами достоверными, однако ЗАО «Балтийское Финансовое Агентство» не несет ответственности за точность представленных данных. ЗАО «Балтийское Финансовое Агентство», ее клиенты и сотрудники могут иметь позицию или какой-либо интерес в любых сделках и инвестициях прямо или косвенно упоминаемых в настоящей публикации. ЗАО «Балтийское Финансовое Агентство» и ее сотрудники не несут ответственности за прямой или косвенный ущерб, наступивший в результате использования настоящей публикации или ее содержания.

Закрытое акционерное общество «Балтийское Финансовое Агентство»
Аналитический отдел
Тел. (812) 329-81-81