

Индекс	Закр.	Изм.,%
Акции		
Азия		
NIKKEI 225	8 561,65	-3,79
KOSPI COMPOSITE	1 125,81	3,08
TSEC WEIGHTED	4 742,33	1,03
HANG SENG	13 975,83	1,35
США		
DOW JONES IND.	8 695,79	-4,85
S&P 500	904,88	-5,03
NASDAQ COMPOSITE	1 608,7	-4,34
Европа		
FTSE 100	4 272,41	-5,70
CAC 40	3 387,25	-6,38
DAX	4 813,57	-6,84
Россия и BRIC		
IBOVESPA SAO PAULO	36 361,91	-3,77
SSE COMPOSITE	1 753,346	2,07
BSE SENSEX	9 664,47	-0,72
MMББ	700,59	-9,62
Объем, Фондовый рынок, млн. долл.	3 412,31	
PTC	777,52	-6,30
Объем, млн. долл.	14,065	
MSCI Russia	522,54	-8,68
MSCI Emerg. Markets	557,66	-7,08
Валюта		
EUR/USD	1,2875	0,31
EUR/RUR	34,6484	0,30
USD/RUR	26,9114	-0,01

Сырье, металлы, долл.

Brent, Dec 08	57,43	-7,18
Light, Dec 08	60,77	-6,94
Золото	737,00	-0,58
Серебро	10,460	3,21
Медь	3 789,00	-6,82
Алюминий	1 990,75	-2,61
Никель	11 255,00	-7,37
Цинк	1 070,25	-7,18

Ликвидность и рынок МБК



Лидеры роста и падения предыдущего дня, 5 ноября

MMББ, ликвидные акции, %			
Рост		Падение	
МОЭСК	6,33	ИнтерРАО	-19,75
ТГК-10	5,98	НЛМК ао	-15,71
		МТС-ао	-14,20
		ПолюсЗолот	-12,88
		СевСт-ао	-12,54
PTC, классический и биржевой рынки, %			
Рост		Падение	
		ГМК Норильский никель, ао (GMKN)	-12,39
		НК Роснефть, ао (ROSN)	-12,00
		Распадская, ао (RASP)	-11,11
		Сбербанк России, ао (SBER)	-9,87
		РусГидро, ао (HYDR)	-9,21

Лидеры по объему торгов: MMББ, млн. долл.



Главные новости сегодня*:

- **16.30 МСК** – занятость в несельскохозяйственном секторе США за октябрь
- **16.30 МСК** – уровень безработицы в США за октябрь

* все новости представлены в Календаре событий

Прогноз на сегодня:

сегодня ожидается в целом негативная динамика отечественного рынка, вновь обусловленная больше отрицательным, чем позитивным внешним фоном. Во второй половине сессии ожидаем выход статистики по занятости в США, что определит, скорее, ухудшение настроений американских инвесторов. Ожидание же снижения промышленного производства в Германии как ключевой экономической силы еврозоны, скорее, определит, негативную динамику европейских площадок, которая косвенно может воздействовать и на ход торгов в России

Факторы внешних рынков

отрицательное закрытие американских и европейских площадок, положительная динамика цен на нефть и фьючерсы на американские индексы (порядка 0,5 % и 1 % соответственно), негативная динамика по российским ADR/GDR, снижение цен на металлы

Итоги предыдущего дня, 6 ноября	2
Календарь событий на сегодня	5
Итоги торгов, ММВБ, 6 ноября	6
Итоги торгов российскими ADR/GDR, 5 ноября	7

Итоги предыдущего дня, 6 ноября

Российский фондовый рынок

Российский рынок акций после шестидневного роста вчера вновь ушел в красную зону. Вслед за мировыми фондовыми площадками, а также дешевеющей нефтью, индексы РТС и ММВБ откатились к отметкам 777,52 и 700,52, потеряв 6,3 % и 9,62 % соответственно.

Торги на ММВБ дважды приостанавливались на час из-за падения технического индекса биржи более чем на 5 %

Макроэкономический фон

ЦБ РФ изменил методику расчета международных резервов. По новой методологии, международные резервы России на 31 октября составили 484,6 млрд. долл.

По состоянию на 24 октября международные резервы, рассчитанные по новой методике, равнялись 487,0 млрд. долл. Таким образом, за неделю они сократились на 0,5 %.

Инфляция в РФ с 28 октября по 1 ноября составила 0,2 %. С начала года потребительские цены выросли на 11,6 % по сравнению с 9,3 % за аналогичный период 2007 года.

Тарифы на жилищно-коммунальные услуги в России за январь-октябрь 2008 года выросли на 15,7 %. В октябре повышение тарифов на услуги ЖКХ составило 0,2 % против также 0,2 % в сентябре и 0,4 % в августе. Рост тарифов на услуги ЖКХ продолжает существенно опережать инфляцию (за январь-октябрь он в 1,4 раза превысил показатель инфляции, составивший за 10 месяцев 11,6 %). В январе-октябре 2007 года тарифы на услуги ЖКХ повысились на 13,5 % при инфляции в 9,3 %.

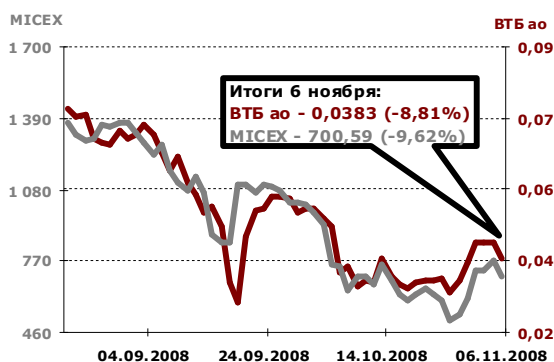
МВФ пересмотрел в сторону понижения и темпы роста экономики России. Для 2008 года прогноз роста ВВП снижен до 6,8 % с 7 %. Прогноз на 2009 г. МВФ понизил сразу на 2 процентных пункта – до 3,5 % с 5,5 %

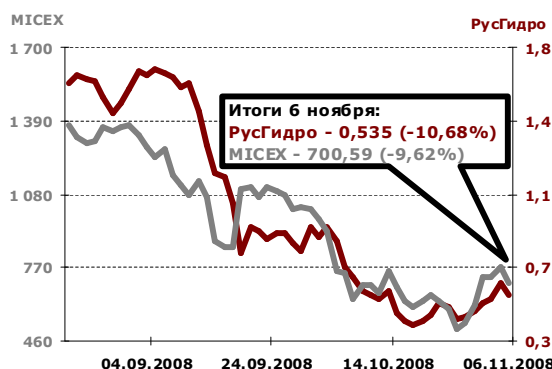
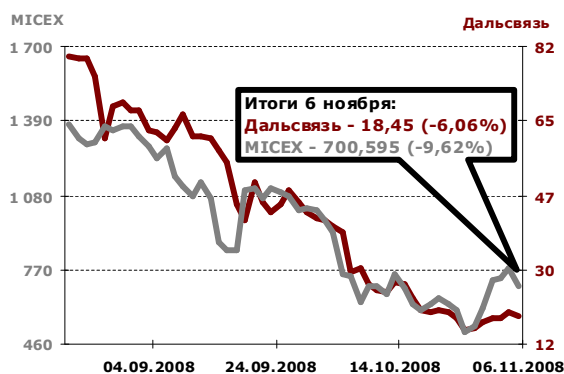
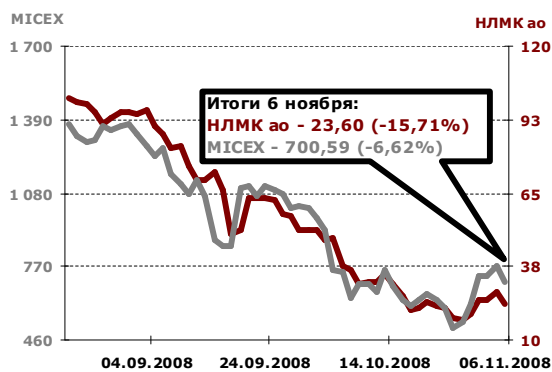
Банки

Финансовый сектор российского рынка показывал в течение дня снижение, в основном отыгрывая общерыночные настроения и внешний фон. По итогам торгов отраслевой индекс отрасли MICEX FNL потерял 6,37 %, закрывшись на отметке 2 497,9 пунктов.

Акции ВТБ и Сбербанка потеряли 8,81 % и 8,74 % соответственно. К важным внутренним новостям в отрасли следует отнести известие о заключении ЦБ РФ соглашения с МДМ-банком, Райффайзенбанком и Сбербанком РФ о компенсации им части убытков по сделкам на рынке межбанковского кредитования. Кроме того, регулятор направил предложения о заключении аналогичных соглашений еще семи банкам – ВТБ, Газпромбанку, Росбанку, Юникредитбанку, Банку Москвы, Россельхозбанку и Альфа-банку.

Установленный соглашением порядок предусматривает размещение Банком России компенсационного депозита в кредитной организации. Банк, в котором размещен компенсационный депозит, списывает денежные средства с этого депозита при отзыве лицензии на осуществление банковских операций у своего контрагента по сделкам на рынке МБК





Нефть и газ

Российский нефтегазовый сектор также оказался в минусе. Основными драйверами снижения были отрицательная динамика цены на нефть и негативный внешний фон. Так, швейцарская Vitol Group, крупнейший мировой нефтетрейдер, прогнозирует сокращение спроса на нефть на 1 млн. барр. в сутки до конца 2010 года, что будет вызвано сокращением экономической активности в основных странах-импортерах нефти, а также переизбытком перерабатывающих мощностей.

Следует отметить, что в результате последней общемировой рецессии наблюдался избыток нефтеперерабатывающих мощностей в течение 20 лет.

По итогам торгов отраслевой индекс отрасли MICEX O&G потерял 9,17%. В лидерах роста оказались бумаги Газпромнефти, которые потеряли за день 12,39%. Также сильно потеряли в своей цене и бумаги компании Роснефть, Газпром и Сургутнефтегаз: в среднем акции этих компаний потеряли за вчерашний день 9,88%.

Металлургия

Металлургический сектор российского фондового рынка оказался в лидерах падения по итогам вчерашней сессии. Отраслевой индекс MICEX M&M потерял по итогам закрытия 10,54%. Основным поводом к столь сильному снижению в секторе стала отрицательная динамика цены на продукцию сталелитейщиков на фоне общемирового снижения потребления.

В лидерах вчерашнего падения в секторе оказались бумаги компаний НЛМК и ПолусЗолота, потерявшие 15,71% и 12,88% соответственно. В меньшей степени были подвержены акции компании ММК, которые потеряли за вчерашнюю сессию 5,74%. Поддержку бумагам оказало сообщение компании об оптимизации производственных расходов, сокращении общехозяйственных расходов, а также об усилении финансовой дисциплины в компании. Вместе с тем было отмечено и приостановление компанией большинства инвестиционных проектов на производственной площадке в Магнитогорске

Телекоммуникации

Отрасль телекоммуникаций также закрылась в красной зоне. По итогам торгов отраслевой индекс MICEX TLC потерял 9,24%. В лидерах вчерашнего падения оказались бумаги компаний Сибирь-телеком и МТС, чьи акции потеряли 13,42% и 14,2% соответственно.

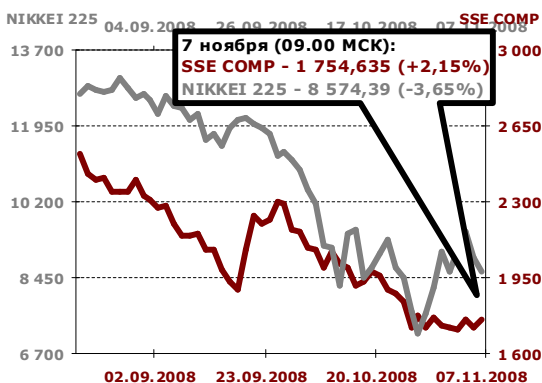
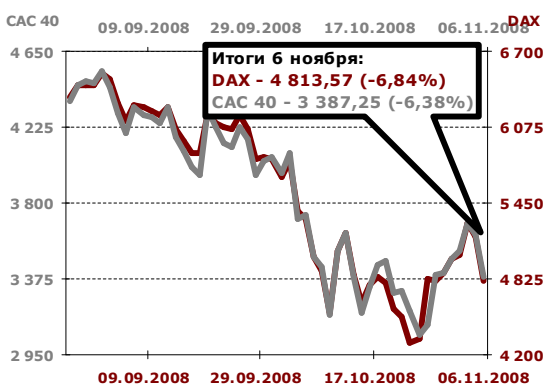
К важным внутренним отраслевым новостям следует отнести известие об очередном предложении государственного холдинга Связьинвест объединить все компании, входящие в холдинг, в единого оператора, причем центром объединения будет выступать только Связьинвест

Энергетика

Сектор российской электроэнергетики также показал отрицательную динамику по итогам вчерашнего торгового дня. Отраслевой индекс потерял по итогам сессии 4,38%. В лидерах падения оказались бумаги ТГК-1 и РусГидро, потерявшие за день 11,11% и 10,68% соответственно. Лучше рынка выглядели бумаги компаний ТГК-11 и МОЭСК, которые подорожали на 6,8% и 6,33% соответственно

Зарубежные фондовые рынки

Американский фондовый рынок второй день подряд после выборов Президента США закрылся в сильном минусе: DJIA потерял в



цене 4,85 %, S&P 500 упал на 5,03 %, NASDAQ – на 4,34 %. Факторами снижения выступили корпоративные новости (от Cisco Systems Inc., News Corp. и др.) и данные макростатистики о состоянии американского рынка труда. Число лиц, получающих пособие по безработице в США, на прошлой неделе выросло на 122 тыс. до 3,8 млн., что значительно превысило прогнозы. Кроме того, производительность труда в США в 3 квартале выросла на 1,1 % (против ожидаемого увеличения на 0,7 %), что в условиях замедления экономики свидетельствует о сокращении штата компаниями с целью снижения расходов. Официальные данные, дающие полное представление об уровне безработицы в США за октябрь, выйдет сегодня.

Европейские рынки также продемонстрировали вчера крайне негативную динамику: FTSE 100 просел на 5,7 %, DAX – на 6,84 %. Долгожданные заседания европейских центробанков не принесли облегчения инвесторам. Банк Англии объявил вчера о снижении процентной ставки сразу на 150 б.п. до 3 % вместо ожидавшегося сокращения до 4 %. Эта позитивная новость вызвало некоторое движение в Европе. Однако вскоре она была нивелирована сообщением о менее сильном снижении ставки ЕЦБ. Несмотря на то, что мера ЕЦБ по сокращению ставки на 50 б.п. до 3,25 % совпала с первоначальными ожиданиями участников рынка, по-видимому, она показалась инвесторам недостаточной после действий Банка Англии. Также вчера решение о смягчении денежно-кредитной политики были принято и банком Швейцарии, который снизил ставку на 50 б.п. до 2 %.

Цены на нефть продолжили корректироваться вниз. Нефть марки WTI вчера обвалилась еще на 7 %, закрывшись несколько выше отметки 60,5 долл. за баррель.

В азиатском регионе с утра наблюдается разнонаправленное изменение индексов. Японский Nikkei 225 падает более чем на 3,5 %, корейский KOSPI растет на 3 % на фоне принятия решения банком Южной Кореи решения о сокращении ключевой ставки на 25 б.п. до 4,00 %.

Фьючерсы на нефть и американские индексы сегодня с утра отрастают вверх (на 0,5 % и 1 % соответственно) в рамках коррекции после вчерашних падений.

Положительный отскок американского рынка, который, по-видимому, будет наблюдаться сегодня, может несколько ослабить позиции медведей на российском рынке ближе к закрытию торгов в РФ

Календарь событий на сегодня:

Макроэкономика

Евразия: торговый баланс - Германия	10.00 МСК – торговый баланс Германии за сентябрь. Значение за предыдущий месяц (август) – активное сальдо на уровне 10,6 млрд. евро
Евразия: промышленное производство - Германия	14.00 МСК – промышленное производство в Германии за сентябрь, месяц к месяцу и год к году. Прогноз – снижение на 0,9 % к августу и рост на 0,5 % к сентябрю предыдущего года. Значение за предыдущий месяц (август) – рост на 3,4 % к июлю и на 1,7 % к августу предыдущего года
США: занятость в несельскохозяйственном секторе	16.30 МСК – занятость в несельскохозяйственном секторе США за октябрь. Прогноз – снижение на 183 тыс. рабочих мест к сентябрю. Итоги предыдущего периода (сентября) – снижение на 159 тыс. рабочих мест к значению августа
США: занятость в промышленном секторе	16.30 МСК – занятость в промышленном секторе США за октябрь. Прогноз – снижение на 62 тыс. рабочих мест к сентябрю. Итоги предыдущего периода (сентября) – снижение на 51 тыс. рабочих мест к значению августа
США: уровень безработицы	16.30 МСК – уровень безработицы в США за октябрь. Прогноз – уровень в 6,2 % от общей численности трудоспособного населения. Итоги предыдущего периода (сентября) – уровень в 6,1 % от общей численности трудоспособного населения
США: незавершенные продажи жилья	18.00 МСК – незавершенные продажи жилья в США за сентябрь. Прогноз – снижение на 3,5 % к августу. Итоги предыдущего периода (августа) – рост на 7,4 % к июлю
США: оптовые запасы	18.00 МСК – оптовые запасы в США за сентябрь. Прогноз – рост на 0,4 % к августу. Итоги предыдущего периода (августа) – рост на 0,8 % к июлю

Итоги торгов, ММВБ, 6 ноября:

	Закр.	Макс.	Мин.	Объем, тыс. руб.	Изм., %, день	Изм., %, нач.нед.	Изм., %, нач.мес.	Изм., %, нач.год.
Нефть и газ								
Газпром	127,52	134,93	125,61	14 997 663	-9,88	-8,86	-4,48	-62,81
Роснефть	114,5	122,22	89	3 127 944	-9,84	-8,76	-7,36	-50,58
ЛУКОЙЛ	1023	1078,38	1001,05	1 887 042	-7	-7,08	-0,97	-50,51
Сургутнефтегаз ао	16,151	17,1	16	615 340	-9,92	-8,76	-7,71	-45,25
Сургутнефтегаз ап	5,55	5,907	5,452	624 475	-11,89	-15,41	-9,67	-64,31
Татнефть ао	50,61	59	44	357 660	-5,37	-5,37	24,23	-65,80
Татнефть апЗ	24,58	26	21,99	13 120	-1,68	-1,56	8,86	-71,75
Газпром нефть	62,2	67	60,12	69 218	-12,39	-6,75	1,30	-59,35
Металлургия								
Нор.Никель	2700	2905	2590	2 562 579	-10	-2,88	-0,35	-58,20
Полюс Золото	516,6	567	512,8	105 202	-12,88	-15,17	-12,79	-54,16
Северсталь	95,33	103,65	81	77 918	-12,54	-12,19	5,93	-82,96
ММК	8,01	8,89	7,464	19 688	-5,74	12,22	29,63	-74,57
НЛМК	23,6	26,97	23,45	16 867	-15,71	-25,08	-5,60	-76,28
Полиметалл	78,01	82	71,57	7 683	-8,65	-12,34	-8,26	-54,96
Белон	1040	0	0	0	0	0,00	0,00	-54,39
ТМК	49	51,2	47,42	532	-7,11	-9,26	-2,00	-81,92
ВСМПО-АВИСМА	1501,1	1636	1501,1	2 463	-6,42	-8,47	0,07	-81,12
Распадская	54,74	60,12	53	6 320	-14,47	-13,11	-3,98	-65,35
Банки								
Сбербанк	26,1	29,14	21,1	5 915 530	-8,74	-8,07	-6,01	-74,41
Сбербанк ап	11,8	12,86	11	479 209	-9,16	-9,16	-2,16	-83,14
Банк ВТБ	0,0383	0,0413	0,0374	1 338 459	-8,81	-10,72	-8,59	-69,58
Банк Москвы	712,07	745	711	229	-4,42	-2,19	1,72	-46,38
Банк Возрождение ао	339	368	324,1	2 116	-6,61	5,93	7,97	-79,70
Банк Возрождение ап	113	119	100	894	5,12	13,11	19,70	-86,64
Телекоммуникации								
МТС	137,7	155	137,7	128 521	-14,2	-4,71	2,76	-63,52
Ростелеком ао	198	214	195	30 448	-7,7	-10,04	-10,16	-31,40
Ростелеком ап	15,88	16,37	15,4	39 107	-5,19	-6,59	-0,69	-77,16
СЗТ ао	7	7,57	6,999	3 812	-9,84	-8,27	0,00	-83,01
СЗТ ап	7	7,499	6,97	2 372	-6,62	-6,67	-4,10	-76,71
Сибирьтелеком ао	0,413	0,465	0,41	11 612	-13,42	-13,96	-6,77	-85,74
Сибирьтелеком ап	0,361	0,386	0,349	1 668	-4,75	0,00	0,28	-81,79
Уралсвязьинформ ао	0,334	0,364	0,326	103 385	-8,49	-7,73	-6,96	-77,76
Уралсвязьинформ ап	0,233	0,245	0,2	8 207	-6,8	-10,38	-8,98	-76,98
ВолгаТелеком ао	20,38	22,49	20,1	4 146	-10,02	-2,86	2,88	-85,81
ВолгаТелеком ап	16	18,4	16	10 157	-15,66	-11,60	-10,06	-84,47
Дальсвязь ао	18,45	21,5	18	1 413	-6,06	1,65	1,15	-85,81
Дальсвязь ап	17	17	16,51	730	-1,05	-1,45	2,04	-84,26
Центр.телеком ао	4,3	4,5	4,19	270	0	-2,27	-2,27	-80,00
Центр.телеком ап	3,605	3,888	3,6	365	-14,76	-2,04	-1,74	-76,28
Энергетика								
ОГК-1	0,237	0,254	0,221	5 393	-10,23	-1,25	18,50	-92,25
ОГК-2	0,28	0,299	0,263	5 177	-8,5	-7,28	1,08	-92,52
ОГК-3	0,382	0,45	0,363	2 976	-7,51	-7,51	9,14	-89,59
ОГК-4	0,425	0,48	0,399	2 070	-3,41	-0,70	3,91	-86,98
ОГК-5	1,173	1,22	1,15	1 282	-3,69	-4,17	-0,51	-72,84
ОГК-6	0,278	0,293	0,262	1 068	-4,79	-2,11	13,01	-92,03
ТГК-1	0,0032	0,0034	0,0031	1 379	-11,11	-3,03	10,34	-90,00
ТГК-2 ао	0,0068	0,0068	0,0061	38	-1,45	-1,45	15,25	-71,90
ТГК-4 ао	0,0104	0,0117	0,01	282	0	-2,80	-0,95	-64,98

	Закр.	Макс.	Мин.	Объем, тыс. руб.	Изм., % день	Изм., % нач.нед.	Изм., % нач.мес.	Изм., % нач.год.
ТГК-5	0,0041	0,0042	0,0036	11 111	0	7,89	13,89	-81,28
ТГК-6	0,0038	0,0039	0,0034	2 311	0	8,57	18,75	-86,23
ТГК-8	0,032	0	0	0	0	0,00	0,00	-7,25
ТГК-9	0,0013	0,0015	0,0013	7 259	-7,14	-7,14	-7,14	-83,54
ТГК-10	53	55	45	11 289	5,98	15,19	29,17	-44,80
ТГК-11	0,011	0,0124	0,0092	14	6,8	6,80	6,80	-63,33
ТГК-13	0,0408	0,041	0,0395	387	-2,86	-4,00	3,29	-84,20
ТГК-14	0,0023	0,0024	0,0022	291	-4,17	15,00	21,05	-72,94
МосЭнерго	0,965	1,019	0,839	16 507	-8,96	6,63	12,21	-83,73
ИркЭнерго	9,5	9,5	8,9	1 267	-0,04	0,11	-5,00	-67,79
ФСК ЕЭС	0,114	0,128	0,108	157 499	-8,06	20,00	31,03	-67,80
Русгидро	0,535	0,57	0,522	136 045	-10,68	-2,01	4,90	-74,57
МОЭСК	0,89	0,969	0,781	18 766	6,33	17,88	24,82	-63,67
Мосэнергосбыт	0,095	0,099	0,092	817	-9,52	-11,21	-3,06	-78,56
Московская теплосетевая компания	0,655	0,728	0,63	4 696	-3,53	8,99	10,27	-21,46
Машиностроение								
Автоваз ао	7,97	8,1	6,71	3 760	2,17	4,87	9,18	-83,05
Автоваз ап	2,58	2,82	2,56	2 523	-9,79	-18,10	-15,96	-85,82
КАМАЗ	40,8	42,9	37,55	572	-3,95	-9,33	-18,40	-67,63
СОЛЛЕРС	265	285,02	261	505	-13,54	-7,99	0,01	-80,24
ОМЗ	51,99	0	0	0	0	-13,77	-13,77	-73,06
ИРКУТ	4	4,399	3,95	119	-9,5	-11,60	2,56	-82,50
Химия								
Уралкалий	106,6	112	105,5	111 562	-10,04	-10,57	-5,29	-42,06
Акрон	456,08	507,5	440	4 540	-11,61	-11,44	0,24	-63,07

Итоги торгов российскими ADR/GDR, 6 ноября:

Биржа	Тип	Закр.	Макс.	Мин.	Объем, млн. долл.	Изм., % день	Изм., % нач.нед.	Изм., % нач.мес.	Изм., % нач.год.	Кол-во акций в ADR, шт.	Цена 1 ак- ции исходя из цены DR, руб.	
Нефть и газ												
Газпром	LSE	ADR	19,10	20,00	4,85	355,47	-10,75	-8,66	-3,88	-66,31	4	128,52
Роснефть	LSE	GDR	4,05	4,35	4,05	68,53	-14,19	-29,20	-11,54	-58,25	1	109,00
Сургутнеф-тегаз ао	LSE	ADR	6,01	6,49	5,91	34,52	-12,52	-20,82	-6,82	-50,98	10	16,18
Металлургия												
ГМК Нориль-ский Никель	LSE	ADR	9,45	10,50	9,45	57,16	-13,30	-32,55	-5,59	-65,10	0,1	2543,43
Северсталь	LSE	GDR	3,30	3,80	3,16	3,12	-0,21	-26,17	-4,35	-85,78	1	88,82
Мечел	NYSE	ADR	6,86	7,34	6,52	5,47	-13,60	-23,86	-25,19	-78,81	1	184,63
Банки												
Сбербанк	FWB	GDR	140,00	159,50	139,00	2,61	-14,11	-16,67	-1,55	-62,26	100	37,68
Телекоммуникации												
МТС	NYSE	GDR	38,58	43,45	37,73	32,01	-12,34	-17,60	-1,46	-62,10	5	207,67
Вымпелком	NYSE	ADR	13,93	15,50	13,61	16,96	-10,59	-26,26	-3,93	-66,51	0,05	7498,41
Прочие												
Вимм-Билль-Данн	NYSE	ADR	35,63	39,54	34,94	1,77	-13,10	-23,39	-18,91	-72,81	1	958,97

Контакты

ЗАО «Балтийское Финансовое Агентство»
197198, Санкт-Петербург, Большой пр. ПС, 48-А,
Тел.: + 7 (812) 329-81-81, факс: + 7 (812) 329-81-80
info@bfa.ru
www.bfa.ru

Аналитический отдел

Дзугаев Роман ведущий аналитик	r.dzugaev@bfa.ru
Плешаков Георгий ведущий аналитик	g.pleshakov@bfa.ru
Микрюкова Мария аналитик	m.mikryukova@bfa.ru

Управление по работе с клиентами

client@bfa.ru

Константинова Виктория начальник управления	+7 (812) 329-81-91 v.konstantinova@bfa.ru
Кукушкина Екатерина начальник клиентского отдела	+7 (812) 329-81-96 e.kukushkina@bfa.ru
Щекина Елена специалист клиентского отдела	+7 (812) 329-81-71 e.schekina@bfa.ru
Вящеславова Вероника специалист клиентского отдела	+7 (812) 329-81-71 v.vyascheslavova@bfa.ru
Ефанова Александра специалист клиентского отдела	+7 (812) 329-81-73 a.efanova@bfa.ru

Отдел брокерских операций

+7 (812) 329-81-95

Шевцов Павел начальник отдела	p.shevtsov@bfa.ru
Тураев Дмитрий заместитель начальника отдела	d.turaev@bfa.ru
Мишарев Андрей специалист отдела брокерских операций	a.misharev@bfa.ru

Настоящий обзор подготовлен аналитическим отделом ЗАО «Балтийское Финансовое Агентство» и носит исключительно информационный характер. Данная информация не может рассматриваться как обязательство компании по заключению сделок с инвестиционными инструментами, упоминаемыми в публикации. Информация, содержащаяся в обзоре, получена из источников, признаваемых нами достоверными, однако ЗАО «Балтийское Финансовое Агентство» не несет ответственности за точность представленных данных. ЗАО «Балтийское Финансовое Агентство», ее клиенты и сотрудники могут иметь позицию или какой-либо интерес в любых сделках и инвестициях прямо или косвенно упоминаемых в настоящей публикации. ЗАО «Балтийское Финансовое Агентство» и ее сотрудники не несут ответственности за прямой или косвенный ущерб, наступивший в результате использования настоящей публикации или ее содержания.

Закрытое акционерное общество «Балтийское Финансовое Агентство»
Аналитический отдел
Тел. (812) 329-81-81