

Индекс	Закр.	Изм.,%
Акции		
Азия		
NIKKEI 225	7 574,14	5,74
KOSPI COMPOSITE	1 012,52	6,98
TSEC WEIGHTED	4 399,97	0,76
HANG SENG	11 691,60	6,13
США		
DOW JONES IND.	8 175,77	-2,42
S&P 500	848,92	-3,18
NASDAQ COMPOSITE	1 505,9	-2,97
Европа		
FTSE 100	3 852,59	-0,79
CAC 40	3 067,35	-3,96
DAX	4 334,64	0,91
Россия и BRIC		
IBOVESPA SAO PAULO	29 435,11	-6,50
SSE COMPOSITE	1 745,991	1,31
BSE SENSEX	8 509,56	-2,20
ММББ	513,62	-14,24
Объем, Фондовый рынок, млн. долл.	2 290,18	
PTC	549,43	-13,68
Объем, млн. долл.	1,300	
MSCI Russia	344,51	0,05
MSCI Emerg. Markets	454,34	-4,14
Валюта		
EUR/USD	1,2462	-2,01
EUR/RUR	34,0844	-0,96
USD/RUR	27,3507	1,08
Сырье, металлы, долл.		
Brent, Dec 08	61,41	-1,03
Light, Dec 08	63,22	-1,45
Золото	729,00	-0,01
Серебро	9,300	-2,16
Медь	4 016,00	6,70
Алюминий	1 995,75	3,35
Никель	10 960,00	11,09
Цинк	1 160,00	1,47

Ликвидность и рынок МБК



Подробнее:

- ☛ Итоги предыдущего дня, 27 октября 2
- ☛ Календарь событий на сегодня 3
- ☛ Итоги торгов российскими ADR/GDR, 27 октября 4

Главные новости сегодня*:

- **18.00 МСК** – индекс потребительского доверия в США за октябрь

* все новости представлены в Календаре событий

Прогноз на сегодня:

внешний фон на сегодня в целом положительный. В свете этого рынок сегодня будет подвержен положительной динамике и окажется способным отыграть часть пятничного падения. Вместе с тем торги будут сопровождаться крайне высокой волатильностью, что может быть дополнено невысоким объемом сделок

Факторы внешних рынков

отрицательное закрытие США, положительная динамика фьючерсов на американские индексы (в настоящий момент рост порядка 2,5-3%), текущий рост цен на нефть (порядка 1%), положительная динамика азиатских площадок, разнонаправленная динамика рынков BRIC с преобладанием негативной, разнонаправленное движение цен на металлы

Торговая идея

на наш взгляд, сегодня лучше всего воздержаться от операций на отечественном фондовом рынке. Это связано с тем, что помимо нескольких торговых дней на мировых площадках, не отыгранных в России, у участников рынка накопился некоторый объем несовершенных операций. При этом надо принимать во внимание повышенное внимание государства к текущим уровням фондового рынка. Иными словами, сегодня мы ожидаем высоковолатильных торгов без ярко выраженной динамики

Итоги предыдущего дня, 27 октября

Зарубежные фондовые рынки

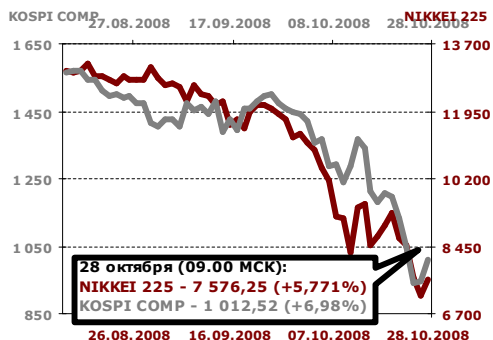
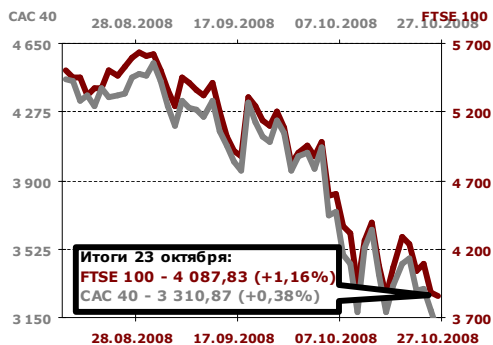
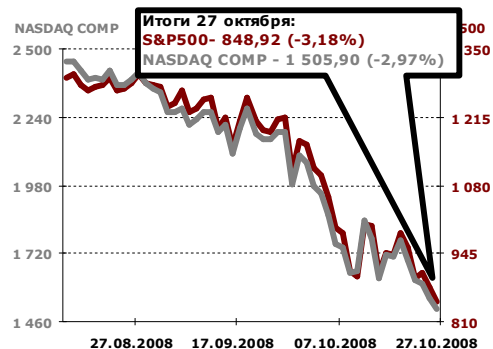
Драйверами снижения американского фондового рынка вчера выступили акции сырьевых компаний. Индексы DJIA, S&P 500 и NASDAQ просели на 2,42 %, 3,18 % и 2,97 % соответственно. На фоне продолжающегося падения нефтяных котировок бумаги нефтегазовых компаний (в составе индекса S&P OIL&GAS) упали на 5,39 %, акции металлопроизводителей (S&P METAL MINING) также сильно снизились – на 7,73 %. Данные макростатистики о неожиданном росте новостроек в США (в сентябре на 2,7 % до 464 тыс. домов в годовом исчислении, в то время как аналитики ожидали снижения показателя на 2,2 %) оказали нейтральное влияние на рынок.

На торгах в Европе не было единой динамики: FTSE 100 потерял в стоимости 0,79 %, DAX подрос на 0,91 %. Европейская валюта продолжает сдавать позиции по отношению к доллару на фоне роста ожиданий снижения процентной ставки ЕЦБ. Вчера глава ЕЦБ Жан Клод Трише заявил о возможности принятия такой меры уже на следующем заседании 6 ноября. Основной мотивацией для принятия решения по сокращению ставки (текущее значение которой составляет 3,75 %) могут стать возросшие риски экономического спада и некоторое замедление темпов роста инфляции в еврозоне.

Нефтяные котировки продолжили отступать: вчера нефть марки WTI потеряла в цене еще 1 долл., приблизившись к отметке в 63 долл. за баррель. Опасения усиления рецессии в мировой экономике оказывают сейчас на нефтяной рынок большее давление, чем фактор сокращения предложения нефти со стороны стран ОПЕК.

Сегодня с утра наблюдается некоторое улучшение внешней конъюнктуры на фондовых и товарных рынках. Азия торгуется в зеленой зоне: Nikkei 225 демонстрирует 5 %-ый рост, HANG SENG взлетел почти на 10 %. Нефтяные фьючерсы (+1 %) и фьючерсы на индексы США (+2,5-3 %) также отрастают.

Завтра состоится заседание ФРС США по процентным ставкам (1,5 % – текущий уровень). В этом ключе на американском рынке сегодня и завтра может наблюдаться некоторая нервозность среди инвесторов



Календарь событий на сегодня:

Макроэкономика

США: индекс потребительского доверия **18.00 МСК** – индекс потребительского доверия в США за октябрь. Прогноз – значение индекса на уровне 52,8. Значение за предыдущий месяц (сентябрь) – уровень 59,8

Корпоративные события

Газпром: заседание Совета директоров Сегодня состоится заседание Совета директоров ОАО «Газпром». На повестке дня следующие вопросы:

- об обеспечении недискриминационного доступа независимых организаций производителей газа к мощностям единой системы газоснабжения;
- о ходе доработки Генеральной схемы развития газовой отрасли до 2030 года с учетом принятия стратегий развития отраслей промышленности Российской Федерации и одобренной Правительством РФ Генеральной схемы размещения объектов электроэнергетики до 2020 г.;
- о состоянии расчетов и перспективах взаимоотношений ОАО «Газпром» и хозяйствующих субъектов Белоруссии и Украины в газовой сфере;
- о состоянии и путях совершенствования системы внутреннего аудита ОАО «Газпром»

Итоги торгов российскими ADR/GDR, 27 октября:

	Биржа	Тип	Закр.	Макс.	Мин.	Объем, млн. долл.	Изм.,%, день	Изм.,%, нач.нед.	Изм.,%, нач.мес.	Изм.,%, нач.год.	Кол-во акций в ADR, шт.	Цена 1 акции ис- ходя из цены DR, руб.
Нефть и газ												
Газпром	LSE	ADR	12,18	12,50	10,53	293,341	1,50	1,50	-60,65	-78,52	4	82,40
Роснефть	LSE	GDR	2,36	2,45	2,11	47,858	-9,92	-9,92	-64,88	-75,67	1	63,86
Сургутнефте- газ ао	LSE	ADR	4,75	6,60	4,44	0,000	-11,21	-11,21	-7,77	-61,26	10	12,85
Металлургия												
ГМК Нориль- ский Никель	LSE	ADR	5,41	5,50	4,02	21,055	11,55	11,55	-60,42	-80,02	0,1	1 463,92
Северсталь	LSE	GDR	2,50	2,70	1,98	6,598	-0,23	-22,60	-75,96	-89,22	1	67,65
Мечел	NYSE	ADR	4,10	5,22	3,77	8,740	-24,07	-24,07	-77,17	-87,34	1	110,94
Банки												
Сбербанк	FWB	GDR	89,00	105,00	68	0,913	7,23	7,23	-52,10	-76,01	100	24,08
Телекоммуникации												
МТС	NYSE	GDR	21,74	22,63	20,18	24,944	-1,90	-1,90	-61,19	-78,64	5	117,66
Вымпелком	NYSE	ADR	8,78	9,07	6,50	31,591	18,81	18,81	-56,75	-78,89	0,05	4 751,67
Прочие												
Вимм-Билль- Данн	NYSE	ADR	29,06	32,38	28,71	2,461	-14,43	-14,43	-59,07	-77,82	1	786,35

Контакты

ЗАО «Балтийское Финансовое Агентство»
197198, Санкт-Петербург, Большой пр. ПС, 48-А,
Тел.: + 7 (812) 329-81-81, факс: + 7 (812) 329-81-80
info@bfa.ru
www.bfa.ru

Аналитический отдел

Дзугаев Роман ведущий аналитик	r.dzugaev@bfa.ru
Плешаков Георгий ведущий аналитик	g.pleshakov@bfa.ru
Микрюкова Мария аналитик	m.mikryukova@bfa.ru

Управление по работе с клиентами

client@bfa.ru

Константинова Виктория начальник управления	+7 (812) 329-81-91 v.konstantinova@bfa.ru
Кукушкина Екатерина начальник клиентского отдела	+7 (812) 329-81-96 e.kukushkina@bfa.ru
Щекина Елена специалист клиентского отдела	+7 (812) 329-81-71 e.schekina@bfa.ru
Вящеславова Вероника специалист клиентского отдела	+7 (812) 329-81-71 v.vyascheslavova@bfa.ru
Ефанова Александра специалист клиентского отдела	+7 (812) 329-81-73 a.efanova@bfa.ru

Отдел брокерских операций

+7 (812) 329-81-95

Шевцов Павел начальник отдела	p.shevtsov@bfa.ru
Тураев Дмитрий заместитель начальника отдела	d.turaev@bfa.ru
Мишарев Андрей специалист отдела брокерских операций	a.misharev@bfa.ru

Настоящий обзор подготовлен аналитическим отделом ЗАО «Балтийское Финансовое Агентство» и носит исключительно информационный характер. Данная информация не может рассматриваться как обязательство компании по заключению сделок с инвестиционными инструментами, упоминаемыми в публикации. Информация, содержащаяся в обзоре, получена из источников, признаваемых нами достоверными, однако ЗАО «Балтийское Финансовое Агентство» не несет ответственности за точность представленных данных. ЗАО «Балтийское Финансовое Агентство», ее клиенты и сотрудники могут иметь позицию или какой-либо интерес в любых сделках и инвестициях прямо или косвенно упоминаемых в настоящей публикации. ЗАО «Балтийское Финансовое Агентство» и ее сотрудники не несут ответственности за прямой или косвенный ущерб, наступивший в результате использования настоящей публикации или ее содержания.

Закрытое акционерное общество «Балтийское Финансовое Агентство»
Аналитический отдел
Тел. (812) 329-81-81