



**БФА**

УПРАВЛЯЮЩАЯ  
КОМПАНИЯ

# ЕЖЕНЕДЕЛЬНЫЙ ОТЧЕТ

ПО ПАЕВЫМ ИНВЕСТИЦИОННЫМ ФОНДАМ

**14.10.2008**



**БФА**  
УПРАВЛЯЮЩАЯ  
КОМПАНИЯ

Еженедельный отчет по паевым инвестиционным фондам  
с 03 по 10 октября 2008

[www.am.bfa.ru](http://www.am.bfa.ru)

**1**

# Содержание

- 3 **Обзор ситуации на рынках**  
Ситуация на рынке облигаций  
Ситуация на рынке акций  
Наши комментарии к ситуации на рынках
- 4 **Паевые фонды УК БФА**  
Инвестиционные стратегии  
Подходы к инвестированию  
Результаты работы ПИФов
- 5 **Фонд облигаций «Финансист»**
- 6 **Фонд смешанных инвестиций «Титан»**
- 7 **Фонд акций «СТОИК»**
- 8 **Фонд акций «СТОИК-Нефть и Газ»**
- 9 **Фонд акций «СТОИК-Телекоммуникации»**
- 10 **Фонд акций «СТОИК-Металлургия и Машиностроение»**
- 11 **Фонд акций «СТОИК-Электроэнергетика»**
- 12 **Фонд акций «СТОИК-Потребительский сектор»**
- 13 **Индексный фонд «СТОИК-Индекс ММВБ»**
- 14 **Фонд акций «ОПЛОТ»**
- 15 **Фонд акций «ОПЛОТ-Металлургия»**
- 16 **Фонд акций «ОПЛОТ-Электроэнергетика»**
- 17 **Контакты**

## Информационная служба:

ежедневно 9.00—22.00  
(812) 380-0-380  
(495) 221-0-525  
8 (800) 200-1-800\*  
\* звонок по России бесплатный

## Пункты продаж УК БФА Санкт-Петербург:

ул. Малая Конюшенная, 5  
пн — пт 10.00 — 20.00,  
сб 11.00 — 16.00  
тел.: (812) 334 98 87

ул. Восстания, 25  
пн — пт 10.00 — 20.00,  
сб 11.00 — 16.00  
тел.: (812) 334 99 58,  
579 71 14, 272 78 18

В.О., 12 линия, 27, лит А  
(доп. офис Банка БФА)  
пн — пт 9.00 — 19.00,  
тел.: (812) 611 00 79

ул. Савушкина, 126, лит А  
(доп. офис Банка БФА  
в т/ц «Атлантик-Сити»)  
пн — пт 10.00 — 19.00,  
тел.: (812) 458 53 45

Петроградская наб., 34 (3-й этаж)  
пн - пт с 10.00 — 19.00  
тел.: (812) 334-97-89

Офисы в гипермаркетах «О'КЕЙ»  
ул. Савушкина, д.119, корп.3, лит. А  
Богатырский пр., д. 13, лит. А  
Выборгское ш., д. 3, корп. 1, лит. А  
Заневский пр., д. 65, корп. 1, лит.А  
Московский пр., д. 137, лит. А  
Ежедневно 10.00 — 22.00,  
тел.: (812) 611 00 63

## Москва:

### Представительство УК БФА

ул. Воронцовская, д. 2/10, стр. 1  
пн — пт 10.00 — 20.00,  
сб 11.00 — 16.00  
тел.: (495) 912 33 44

Правила ОПИФ облигаций «Финансист» № 0105-58227406 от 30.04.03. Правила ОПИФ смешанных инвестиций «ТИТАН» № 0106-58227563 от 30.04.03. Правила ОПИФ акций «СТОИК» № 0107-58227487 от 30.04.03. Правила ОПИФ «СТОИК - Индекс ММВБ» № 0705-75408380 от 14.12.06. Правила ОПИФ акций «ОПЛОТ» № 0494-75408598 от 28.03.06. Правила ОПИФ акций «СТОИК-Нефть и Газ» №0835-75409439 от 31.05.07. Правила ОПИФ акций «СТОИК- Телекоммуникации» №0838-75409511 от 31.05.07. Правила ОПИФ акций «ОПЛОТ-Металлургия» №0836-75409592 от 31.05.07. Правила ОПИФ акций «ОПЛОТ- Электроэнергетика» №0833-75409356 от 31.05.07. Правила ОПИФ акций «СТОИК-Металлургия и Машиностроение» №1068-58229629 от 08.11.07. Правила ОПИФ акций «СТОИК-Потребительский сектор» №1067-58228653 от 08.11.07. Правила ОПИФ акций «СТОИК- Электроэнергетика» №1066-58229701 от 08.11.07. Правила ЗПИФ ВИ «Перспектива» № 0882-58228251 от 28.06.07. Правила ЗПИФ СИ «Волхов» 0883-58228179 от 28.06.07. Правила ЗПИФ недвижимости «Перспектива-Девелопмент» №2111-58229871 от 22.01.08. Стоимость инвестиционных паев может увеличиваться и уменьшаться, результаты инвестирования в прошлом не определяют доходы в будущем, государство не гарантирует доходность инвестиций в паевые инвестиционные фонды. Прежде чем приобрести инвестиционный пай, следует внимательно ознакомиться с правилами доверительного управления паевым инвестиционным фондом. Все данные приведены без учета максимальной надбавки при приобретении и максимальной скидки при погашении. Взимание скидок и надбавок уменьшает доходность инвестиций в ПИФы. ООО «Управляющая компания «БФА». СПб, Невский пр., д. 22-24, лит. А, пом. 96Н. Лицензия ФСФР России 21-000-1-00091 от 15.11.2002 г.



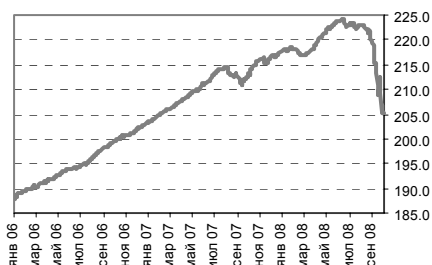
# Обзор ситуации на рынках

## Ситуация на рынке облигаций

На прошлой неделе продолжающееся «бегство в качество» в наибольшей степени отразилось на динамике 3-х месячных казначейских облигаций США, доходность которых достигала 0,11% годовых. В то же время, доходность десятилетних облигаций, резко снизившись в понедельник, к концу недели вернулась на уровни конца сентября (3,86% годовых).

Рынок рублевого долга остается под давлением, мы не ожидаем существенного улучшения конъюнктуры до стабилизации ситуации на межбанковском рынке. Индекс RUX-Cbonds за неделю снизился на 1,9%.

### Изменение индекса CBONDS с начала 2006 года



## Ситуация на рынке акций

На прошлой неделе на мировых финансовых рынках, пока не оправившихся от кризиса доверия, сохранялись панические настроения, в полной мере отразившиеся и на динамике российского рынка. Уже в понедельник потери основных индексов достигли 19%, а на закрытие в четверг (в пятницу торги по решению ФСФР не проводились) индекс РТС составил 844,75 пунктов (-21,12%), индекс ММВБ 700,37 пунктов (-24,25%). Остановилось паническое бегство из активов только в начале текущей недели.

### Изменение индекса ММВБ с начала 2006 года



## Наши комментарии к ситуации на рынках

На прошлой неделе на мировых финансовых и товарных рынках продолжались агрессивные распродажи на фоне кризиса доверия, в значительной степени парализовавшего работу мировой финансовой системы. Опасаясь банкротства крупнейших финансовых институтов, инвесторы активно распродавали любые активы. Апогея панические настроения достигли в пятницу, когда дневные потери азиатских и европейских индексов достигли 10%, а размах внутрисуточных колебаний американского DJIA составил порядка 1000 пунктов, (порядка 12%).

В целом неделя для мировых фондовых рынков оказалась исключительно «черной». За пять торговых дней американские DJIA и S&P500 потеряли по 18%, а потери большинства европейских индексов превысили 20%. Экстремально высокая волатильность наглядно показывает, что основным фактором, двигавшим котировки на прошлой неделе, были не прогнозы и ожидания, а эмоции, и в первую очередь страх.

При этом меры, предпринимаемые властями разных стран для стабилизации ситуации, не сразу смогли остановить панику. В частности, рынки практически проигнорировали беспрецедентное событие – скоординированное снижение учетных ставок, предпринятое в среду, 8 октября, ФРС, ЕЦБ, Банком Англии и еще целым рядом центральных банков. В прошедшие выходные монетарные власти анонсировали еще ряд масштабных мер. В воскресенье, 12 октября, на экстренном саммите Евросоюза лидеры 15 стран договорились о расширении программ финансирования испытывающих затруднения банков, а также о введении системы государственных гарантий по привлекаемым банкам кредитам.

По нашему мнению, именно последняя мера создает наиболее осязаемые предпосылки для постепенного восстановления функциональности банковской системы. В результате в понедельник панику на мировых финансовых рынках сменила не менее безудержная эйфория: большинство мировых индексов снова обновили многолетние рекорды однодневного движения, но уже не падения, а роста. Правда, российские индексы в понедельник не смогли закрепиться на положительной территории (скорее всего, так сказалось отсутствие торгов в пятницу) и присоединились ко всеобщему бурному росту только во вторник.

На фоне масштабных и, без преувеличения, экстраординарных мер по восстановлению и поддержанию работоспособности финансовой системы, предпринимаемых правительствами многих стран, мы ожидаем постепенного снижения волатильности. Степень позитивной реакции российского рынка на стабилизацию внешнего фона будет во многом зависеть от того, насколько четко и оперативно будут реализовываться разработанные правительством меры по поддержке ликвидности отечественной банковской системы и рефинансированию внешних займов корпоративных заемщиков. Также позитивом для отечественного рынка станет анонсированное на этой неделе размещение 175 млрд. рублей бюджетных средств в российские ценные бумаги.

# Паевые фонды УК БФА

## Инвестиционные стратегии

**Инвестиционная стратегия** - это сочетание инвестиционной цели, потенциальной доходности и уровня риска паевого инвестиционного фонда. УК БФА разработала четыре инвестиционных стратегии:

1. **Консервативная инвестиционная стратегия** предназначена для тех инвесторов, основной целью которых является ограничение уровня риска. Также она может представлять интерес для активных инвесторов, стремящихся переждать падение на рынке акций. Основным объектом инвестиций являются облигации – инструменты с фиксированной доходностью, приносящие сравнительно небольшой, но стабильный и предсказуемый доход. В линейке ПИФов УК БФА консервативную стратегию реализует **фонд облигаций «Финансист»**.

2. **Сбалансированная инвестиционная стратегия** предназначена для тех инвесторов, целью которых является получение дохода выше, чем в фондах облигаций, с риском меньшим, чем в фондах акций. Сбалансированное сочетание риска и доходности достигается за счет распределения активов фонда между акциями и облигациями, в зависимости от конъюнктуры рынка управляющий может менять это соотношение. В линейке ПИФов УК БФА сбалансированная стратегия представлена **фондом смешанных инвестиций «Титан»**.

3. **Агрессивная инвестиционная стратегия** предназначена для тех инвесторов, которые готовы рисковать ради повышенного потенциала инвестиций. Основным объектом инвестиций являются акции. В линейке ПИФов УК БФА представлена **семейством открытых фондов акций «Стоик» и индексным фондом «Стоик–Индекс ММВБ»**.

4. **Стратегия перспективных инвестиций** предназначена для тех инвесторов, основной целью которых является значительный долгосрочный прирост капитала, достигаемый за счет инвестирования в компании с большим потенциалом роста и существенной недооценкой активов. Эту стратегию в линейке ПИФов УК БФА реализует **семейство интервальных фондов акций «Оплот»**

## Подходы к управлению

Паевые инвестиционные фонды УК БФА различаются между собой не только инвестиционными стратегиями, но также и **подходом к управлению**.

**Классический подход к управлению** отражает мнение управляющего о текущей ситуации на рынке, наиболее перспективных отраслях и эмитентах. Роль управляющего в принятии инвестиционных решений - высокая. Фонды: **«Финансист», «Титан», «Стоик», «Оплот»**.

**Концентрированный/отраслевой подход к управлению:** активы фонда инвестируются в акции компаний только одной отрасли. Роль управляющего в принятии инвестиционных решений - умеренная. **Открытые и интервальные отраслевые фонды акций УК БФА**.

**Индексный подход к управлению:** инвестиционный портфель индексного фонда - это точное соответствие биржевому индексу. Роль управляющего в принятии инвестиционных решений - незначительная. **Фонд «Стоик – Индекс ММВБ»**.

## Изменение стоимости паев паевых инвестиционных фондов под управлением УК БФА по состоянию на 30 сентября 2008

| Паевой фонд                         | 1 мес.  | 3 мес.  | 6 мес.  | 1 год   | 3 года  | 5 лет   |
|-------------------------------------|---------|---------|---------|---------|---------|---------|
| Стоик – Индекс ММВБ                 | -25.68% | -41.26% | -36.88% | -41.80% | н/д     | н/д     |
| Стоик                               | -19.96% | -37.36% | -31.15% | -38.71% | -3.63%  | +97.41% |
| СТО ИК-Телекоммуникации             | -20.26% | -37.14% | -42.13% | -45.75% | н/д     | н/д     |
| СТО ИК-Нефть и Газ                  | -25.75% | -43.82% | -36.38% | -38.52% | н/д     | н/д     |
| СТО ИК-Потребительский сектор       | -18.68% | -31.84% | -34.88% | н/д     | н/д     | н/д     |
| СТО ИК-Металлургия и Машиностроение | -27.43% | -47.19% | -44.69% | н/д     | н/д     | н/д     |
| СТО ИК-Электроэнергетика            | -37.84% | -49.39% | -51.81% | н/д     | н/д     | н/д     |
| Титан                               | -15.28% | -28.32% | -25.32% | -30.47% | -0.80%  | +78.34% |
| Финансист                           | -1.59%  | -0.50%  | +2.05%  | +6.18%  | +18.91% | +66.88% |

| Паевой фонд             | 1 мес.  | 3 мес.  | 6 мес.  | 1 год   | 3 года |
|-------------------------|---------|---------|---------|---------|--------|
| Оплот                   | -17.84% | -33.68% | -30.59% | -21.74% | н/д    |
| Оплот-Электроэнергетика | -36.96% | -48.40% | -51.72% | -59.49% | н/д    |
| Оплот-Металлургия       | -23.80% | -45.02% | -41.67% | -29.49% | н/д    |



# Открытый фонд облигаций «Финансист»

## Стратегия консервативная

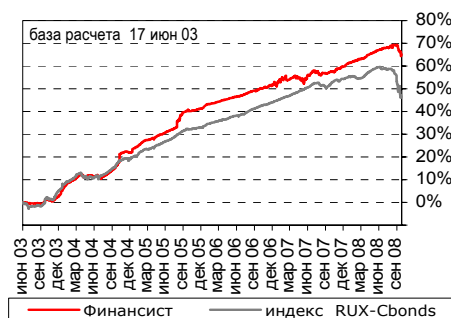
Фонд **ФИНАНСИСТ** будет интересен тем инвесторам, для которых низкий уровень риска более важен, чем высокая потенциальная доходность инвестиций. Средства пайщиков вкладываются в федеральные, субфедеральные, муниципальные и корпоративные облигации. При благоприятной ситуации на рынке часть активов фонда может быть инвестирована в акции, что позволяет повысить потенциал инвестиций. Как правило, изменение стоимости пая в фондах облигаций происходит плавно, без резких взлетов и падений, так как рыночная стоимость облигаций в значительной степени зависит от заранее известных величин – номинала облигации, размера купона и срока обращения. Рекомендуемый инвестиционный горизонт (предполагаемый срок инвестирования) - более одного года.

## Наши действия

В портфеле фонда «Финансист» на прошлой неделе существенных изменений мы не производили. Примерно половину активов фонда по-прежнему составляют денежные средства на депозитных и расчетных счетах.

Стоимость чистых активов фонда за неделю незначительно снизилась.

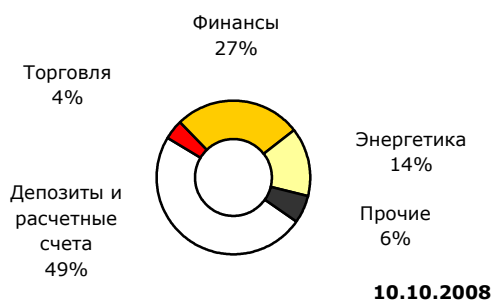
## Прирост стоимости пая в сравнении с приростом индекса RUX-CBONDS



## Динамика показателей фонда на фоне динамики рынка

|            | СЧА, млн. руб | Число пайщиков | Стоимость пая, руб. | Индекс RUX-Cbonds |
|------------|---------------|----------------|---------------------|-------------------|
| 03.10.2008 | 918.7         | 727            | 1665.57             | 209.2             |
| 10.10.2008 | <b>918.4</b>  | <b>719</b>     | <b>1650.30</b>      | <b>205.2</b>      |
| Изменение  | (- 0.0%)      | (- 1.1%)       | (- 0.9%)            | (- 1.9%)          |

## Структура портфеля фонда



10.10.2008

| Наименование                                      | 03.10.2008   | 10.10.2008   |
|---|--------------|--------------|
| <b>Облигации российских хозяйственных обществ</b> | <b>52.23</b> | <b>51.20</b> |
| Амурметалл, 3                                     | 1.68         | 1.60         |
| АПК Аркада, 3                                     | 2.18         | 2.21         |
| Банк Зенит, 3                                     | 5.40         | 5.40         |
| Да льясвязь, 3                                    | 0.51         | 0.51         |
| ДОМОЦЕНТР, 1                                      | 5.15         | 4.38         |
| Московское областное ипотечное агентство, 3       | 13.57        | 13.56        |
| НК Альянс, 1                                      | 1.65         | 1.43         |
| УРСА Банк, 7                                      | 7.64         | 7.71         |
| Энергоцентр, 1                                    | 14.45        | 14.40        |
| <b>Депозиты и расчетные счета</b>                 | <b>47.77</b> | <b>48.80</b> |

# Открытый фонд смешанных инвестиций «Титан»

## Стратегия сбалансированная

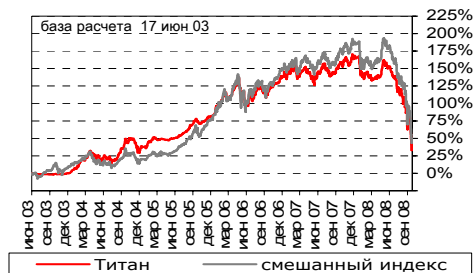
Фонд ТИТАН предназначен для тех инвесторов, которые предпочитают сбалансированное сочетание риска и потенциала инвестиций. Средства фонда могут быть инвестированы в акции и облигации российских предприятий, а также государственные и субфедеральные облигации. Распределение активов фонда между акциями и облигациями обеспечивает большой потенциал инвестиций, чем у фондов облигаций, при рисках существенно меньших, чем у фондов акций. Гибкая инвестиционная декларация фонда позволяет варьировать соотношение акций и облигаций в портфеле, что дает управляющему дополнительные возможности для регулирования соотношения риска и доходности в зависимости от рыночной ситуации.

## Наши действия

На прошлой неделе в портфеле фонда «Титан» существенных изменений мы не производили. Основной причиной снижения суммарной доли акций в активах фонда до 61,5% стало снижение котировок акций.

В «консервативной» части портфеля существенных изменений также не производилось.

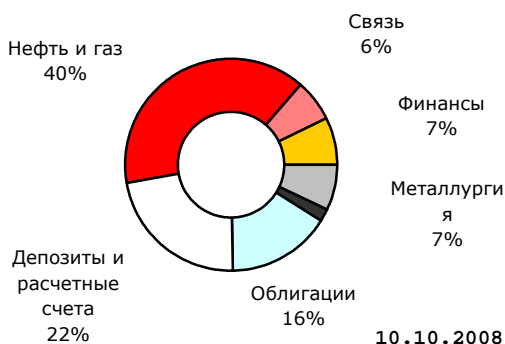
## Прирост стоимости пая в сравнении с приростом смешанного индекса СВОНДС/ММВБ



## Динамика показателей фонда на фоне динамики рынка

|            | СЧА, млн. руб. | Число пайщиков | Стоимость пая, руб. | Индекс СВОНДС/ММВБ |
|------------|----------------|----------------|---------------------|--------------------|
| 03.10.2008 | 244.4          | 2655           | 1659.95             |                    |
| 10.10.2008 | 207.8          | 2642           | 1412.05             |                    |
| Изменение  | (-15.0%)       | (-0.5%)        | (-14.9%)            | (-13.1%)           |

## Структура портфеля фонда



## Наименование

| Наименование                                      | 03.10.2008   | 10.10.2008   |
|---|--------------|--------------|
| <b>Акция</b>                                      | <b>68.51</b> | <b>61.53</b> |
| Банк ВТБ, ао                                      | 2.03         | 1.77         |
| Газпром нефть, ао                                 | 2.21         | 1.70         |
| ГАЗПРОМ, ао                                       | 10.30        | 8.85         |
| ГМК Норильский никель, ао                         | 1.43         | 0.93         |
| ЛУКОЙЛ, ао  | 8.62         | 8.39         |
| Магнитогорский металлургический комбинат, ао      | 0.66         | 0.51         |
| Мобильные ТелеСистемы, ао                         | 6.53         | 5.60         |
| НОВАТЭК, ао                                       | 3.37         | 3.49         |
| Новолипецкий металлургический комбинат, ао        | 1.47         | 1.20         |
| Полиметалл, ао                                    | 2.23         | 2.12         |
| Полюс Золото, ао                                  | 1.57         | 1.54         |
| Роснефть НК, ао                                   | 8.70         | 7.53         |
| Сбербанк России, ао                               | 5.80         | 5.42         |
| Северо-Западный Телеком, ап                       | 0.80         | 0.85         |
| Северсталь, ао                                    | 0.86         | 0.67         |
| Татнефть им. В.Д. Шашина, ао                      | 2.16         | 2.03         |
| Уралкалий, ао                                     | 1.63         | 1.84         |
| Уфанефтехим, ао                                   | 1.34         | 1.57         |
| Уфанефтехим, ап вып.2                             | 0.90         | 1.05         |
| Уфаоргсинтез, ао                                  | 3.97         | 2.21         |
| Уфаоргсинтез, ап                                  | 1.93         | 2.26         |
| <b>Облигации российских хозяйственных обществ</b> | <b>14.05</b> | <b>16.05</b> |
| Амурметалл, з                                     | 1.83         | 2.05         |
| ГАЗ-финанс, 1                                     | 5.76         | 6.76         |
| Трансмашхолдинг, 2                                | 5.69         | 6.72         |
| ЭйрЮнион, 1                                       | 0.76         | 0.53         |
| <b>Депозиты и расчетные счета</b>                 | <b>17.44</b> | <b>22.41</b> |

# Открытый фонд акций «Стоик»

## Стратегия агрессивная

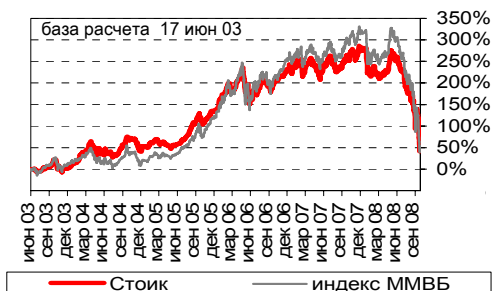
### Классический подход к управлению

Фонд **СТОИК** предназначен для тех инвесторов, которые готовы ради большего потенциала инвестиций взять на себя определенные риски. Основным объектом инвестирования средств фонда являются акции российских акционерных обществ. Рыночная стоимость акций подвержена значительным колебаниям, так как зависит от всех факторов, влияющих на перспективы предприятия-эмитента (от производственных и финансовых показателей деятельности компании до политической и экономической ситуации в стране и мире). Однако в долгосрочной перспективе именно акции могут принести наибольший доход среди всех финансовых инструментов. Часть активов фонда «Стоик» может быть инвестирована в государственные, региональные и корпоративные облигации, что позволяет снизить риски фонда в случае ухудшения рыночной ситуации.

## Наши действия

На прошлой неделе в портфеле фонда «Стоик» существенных изменений мы не производили, суммарная доля акций в портфеле практически не изменилась и составляет 97,8%.

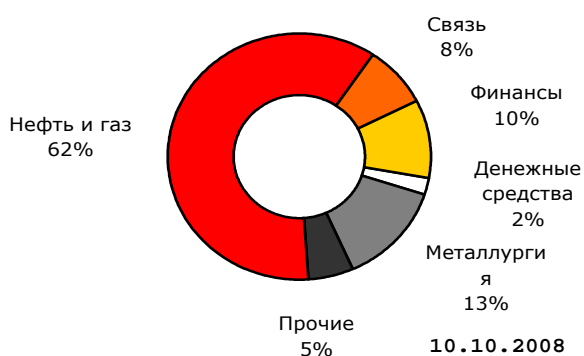
## Прирост стоимости пая в сравнении с приростом индекса ММВБ



## Динамика показателей фонда на фоне динамики рынка

|            | СЧА, млн. руб | Число пайщиков | Стоимость пая, руб. | Индекс ММВБ |
|------------|---------------|----------------|---------------------|-------------|
| 03.10.2008 | 377.7         | 3711           | 1982.85             | 925         |
| 10.10.2008 | 295.0         | 3698           | 1563.57             | 700         |
| Изменение  | (-21.9%)      | (-0.4%)        | (-21.1%)            | (-24.2%)    |

## Структура портфеля фонда



| Наименование                               | 03.10.2008   | 10.10.2008   |
|--|--------------|--------------|
| <b>Акция</b>                               | <b>97.89</b> | <b>97.80</b> |
| Банк ВТБ, ао                               | 2.34         | 2.23         |
| Башнефть, ао                               | 0.51         | 0.64         |
| ВЕРОФАРМ, ао вып.2                         | 2.46         | 2.67         |
| Газпром нефть, ао                          | 5.51         | 4.64         |
| ГАЗПРОМ, ао                                | 14.37        | 13.49        |
| ГМК Норильский никель, ао                  | 2.91         | 2.08         |
| ЛУКОЙЛ, ао                                 | 12.89        | 13.70        |
| Мобильные ТелеСистемы, ао                  | 8.47         | 7.94         |
| Нижнекамскнефтехим, ао                     | 0.66         | 0.80         |
| НОВАТЭК, ао                                | 4.46         | 5.04         |
| Новолипецкий металлургический комбинат, ао | 1.99         | 1.78         |
| Полиметалл, ао                             | 2.87         | 2.99         |
| Полюс Золото, ао                           | 3.08         | 3.31         |
| Роснефть НК, ао                            | 11.58        | 11.07        |
| Сбербанк России, ао                        | 7.93         | 8.10         |
| Северсталь, ао                             | 1.12         | 0.94         |
| Татнефть им. В.Д.Шашина, ао                | 2.77         | 2.84         |
| Уралкалий, ао                              | 2.25         | 2.77         |
| Уфанефтехим, ао                            | 1.03         | 1.32         |
| Уфанефтехим, ап вып.1                      |              | 0.01         |
| Уфанефтехим, ап вып.2                      | 0.70         | 0.90         |
| Уфаоргсинтез, ао                           | 3.87         | 3.23         |
| Уфаоргсинтез, ап                           | 2.35         | 3.02         |
| Южный Кузбасс, ао                          | 1.79         | 2.29         |
| <b>Денежные средства</b>                   | <b>2.11</b>  | <b>2.20</b>  |

# ОТКРЫТЫЙ ФОНД АКЦИЙ «СТОИК-НЕФТЬ И ГАЗ»

## Стратегия агрессивная

### Концентрированный подход к управлению

Основным объектом инвестирования для ОПИФ акций **СТОИК–Нефть и Газ** являются акции предприятий, осуществляющих добычу, переработку и транспортировку нефти и газа. Привлекательность нефтегазовой отрасли обусловлена её стратегическим значением для динамичного развития российской экономики. Именно в этой отрасли работают самые крупные и известные российские корпорации (Газпром, Лукойл, Роснефть и др.)

Зависимость от конъюнктуры отдельно взятой отрасли существенно увеличивает уровень риска, поэтому паи фонда «СТОИК–Нефть и Газ» мы рекомендуем в первую очередь опытным инвесторам, имеющим собственное представление о привлекательности отдельных отраслей экономики.

Формирование открытого паевого инвестиционного фонда акций «СТОИК–Нефть и Газ» началось 22 июня и завершилось 28 июня 2007 года.

## Динамика показателей фонда

|            | СЧА, млн.<br>руб | Число<br>пайщиков | Стоимость<br>пая, руб. |
|------------|------------------|-------------------|------------------------|
| 03.10.2008 | 22.8             | 585               | 597.50                 |
| 10.10.2008 | 17.8             | 584               | 481.70                 |
| Изменение  | (- 21.8%)        | (- 0.2%)          | (- 19.4%)              |

## Структура портфеля фонда

| Наименование                 | 03.10.2008   | 10.10.2008   |
|------------------------------|--------------|--------------|
| <b>Акция</b>                 | <b>98.01</b> | <b>96.61</b> |
| Башнефть, ао                 | 2.24         | 2.81         |
| Башнефть, ап                 | 0.78         | 1.00         |
| Газпром нефть, ао            | 10.55        | 8.93         |
| ГАЗПРОМ, ао                  | 13.97        | 13.19        |
| ЛУКОЙЛ, ао                   | 13.69        | 13.31        |
| Нижнекамскнефтехим, ао       | 6.74         | 6.21         |
| НОВАТЭК, ао                  | 12.58        | 13.57        |
| Роснефть НК, ао              | 13.50        | 11.51        |
| Славнефть-Мегионнефтегаз, ао | 0.30         | 0.38         |
| Славнефть-Мегионнефтегаз, ап | 0.38         | 0.50         |
| Сургутнефтегаз, ао           | 8.25         | 8.52         |
| Сургутнефтегаз, ап           | 2.97         | 3.51         |
| Татнефть им. В.Д.Шашина, ао  | 9.19         | 9.51         |
| Транснефть АК, ап            | 0.06         | 0.06         |
| Уфанефтехим, ао              | 1.40         | 1.80         |
| Уфанефтехим, ап вып.2        | 1.41         | 1.81         |
| <b>Денежные средства</b>     | <b>1.99</b>  | <b>3.39</b>  |



# Открытый фонд акций «Стоик – Телекоммуникации»

## Стратегия агрессивная

Концентрированный подход к управлению Основным объектом инвестирования для ОПИФ акций **СТОИК-Телекоммуникации** являются акции компаний связи. Инвестиционная привлекательность отрасли обусловлена ожидаемыми высокими темпами развития как проводной, так и мобильной связи. При этом телекоммуникации это – один из тех секторов российской экономики, с помощью которых Россия может составить конкуренцию другим странам в развитии сферы высоких технологий. Одним из катализаторов для развития отрасли может послужить планируемая реорганизация холдинга Связьинвест. Примеры предприятий отрасли - Ростелеком, МТС, Северо-Западный Телеком. Зависимость от конъюнктуры отдельно взятой отрасли существенно увеличивает уровень риска, поэтому паи фонда «СТОИК–Телекоммуникации» мы рекомендуем в первую очередь опытным инвесторам, имеющим собственное представление о привлекательности отдельных отраслей экономики.

Формирование открытого паевого инвестиционного фонда акций «СТОИК-Телекоммуникации» началось 22 июня и завершилось 28 июня 2007 года.

## Динамика показателей фонда

|            | СЧА, млн. руб. | Число пайщиков | Стоимость пая, руб. |
|------------|----------------|----------------|---------------------|
| 03.10.2008 | 10.9           | 441            | 511.44              |
| 10.10.2008 | 8.7            | 437            | 409.61              |
| Изменение  | (- 20.3%)      | (- 0.9%)       | (- 19.9%)           |

## Структура портфеля фонда

| Наименование                                  | 03.10.2008   | 10.10.2008   |
|---|--------------|--------------|
| <b>Акция</b>                                  | <b>97.73</b> | <b>98.33</b> |
| АФК Система, ао                               | 4.07         | 2.82         |
| ВолгаТелеком, ао                              | 2.14         | 1.72         |
| ВолгаТелеком, ап                              | 2.04         | 1.79         |
| Вымпелком, ао                                 | 12.66        | 16.05        |
| Дальсвязь, ао                                 | 1.40         | 1.00         |
| Дальсвязь, ап                                 | 1.03         | 0.87         |
| Мобильные ТелеСистемы, ао                     | 15.18        | 13.95        |
| Московская городская телефонная сеть, ао      | 1.50         | 1.82         |
| Московская городская телефонная сеть, ап      | 5.57         | 6.91         |
| РБК Информационные Системы, ао                | 10.72        | 11.36        |
| Ростелеком, ао                                | 4.99         | 5.57         |
| Ростелеком, ап                                | 4.11         | 3.99         |
| Северо-Западный Телеком, ао                   | 5.46         | 4.65         |
| Северо-Западный Телеком, ап                   | 1.75         | 1.98         |
| Сибирьтелеком, ао                             | 3.37         | 2.65         |
| Сибирьтелеком, ап                             | 2.03         | 1.61         |
| Таттелеком, ао                                | 3.27         | 3.43         |
| Уралсвязьинформ, ао                           | 5.94         | 5.07         |
| Уралсвязьинформ, ап                           | 2.04         | 1.88         |
| Центральная телекоммуникационная компания, ао | 3.53         | 3.35         |
| Центральная телекоммуникационная компания, ап | 2.42         | 2.67         |
| Южная телекоммуникационная компания, ао       | 1.46         | 1.83         |
| Южная телекоммуникационная компания, ап       | 1.09         | 1.37         |
| <b>Денежные средства</b>                      | <b>2.27</b>  | <b>1.67</b>  |

# Открытый фонд акций «Стоик-Металлургия и Машиностроение»

## Стратегия агрессивная

### Концентрированный подход к управлению

Основным объектом инвестирования для ОПИФ акций **СТОИК-Металлургия и Машиностроение** являются акции металлургических комбинатов, горнорудных компаний, трубных заводов, машиностроительных заводов. Металлургия и машиностроение являются ведущими отраслями российской промышленности. Машиностроение, дающее 12% экспорта России, занимает по этому показателю 2-ое место после ТЭК. Машиностроение включает в себя более 3300 только крупных и средних предприятий. О масштабах российской металлургии говорят следующие цифры: РФ занимает 1-е место в мире по производству никеля, 2-е по производству алюминия, 3-е по разведанным запасам золота.

Примеры предприятий отрасли – ГКМ Норильский Никель, Северсталь, Полюс Золото, Мечел, ТМК, Автоваз, Силовые Машины, Туламашзавод.

Зависимость от конъюнктуры отдельно взятой отрасли существенно увеличивает уровень риска, поэтому паи фонда «СТОИК–Металлургия и Машиностроение» мы рекомендуем в первую очередь опытным инвесторам, имеющим собственное представление о привлекательности отдельных отраслей экономики.

Формирование открытого паевого инвестиционного фонда акций «СТОИК-Металлургия и Машиностроение» началось 26 и завершилось 28 ноября 2007 года.

## Динамика показателей фонда

|            | СЧА, млн. руб | Число пайщиков | Стоимость пая, руб. |
|------------|---------------|----------------|---------------------|
| 03.10.2008 | 9.7           | 421            | 489.87              |
| 10.10.2008 | 8.5           | 422            | 420.90              |
| Изменение  | (- 12.7%)     | (+ 0.2%)       | (- 14.1%)           |

## Структура портфеля фонда

| Наименование                                 | 03.10.2008   | 10.10.2008   |
|--|--------------|--------------|
| <b>Акция</b>                                 | <b>98.72</b> | <b>97.68</b> |
| Автоваз, ао                                  | 0.75         | 0.67         |
| Автоваз, ап                                  | 2.54         | 2.46         |
| Ашинский металлургический завод, ао          | 8.06         | 9.01         |
| Белон, ао                                    | 2.35         | 1.61         |
| ГАЗ, ао                                      | 8.77         | 9.24         |
| ГМК Норильский никель, ао                    | 10.82        | 6.95         |
| КАМАЗ, ао                                    | 8.14         | 9.49         |
| Корпорация ИРКУТ, ао                         | 2.44         | 2.48         |
| Магнитогорский металлургический комбинат, ао | 5.58         | 4.30         |
| Новолипецкий металлургический комбинат, ао   | 6.91         | 5.55         |
| Объединенные машиностроительные заводы, ао   | 2.11         | 2.43         |
| Полиметалл, ао                               | 2.05         | 1.92         |
| Полюс Золото, ао                             | 1.66         | 1.60         |
| Распадская, ао                               | 0.19         | 0.14         |
| Северсталь, ао                               | 7.46         | 5.66         |
| Силовые машины, ао                           | 4.71         | 5.25         |
| Соллерс, ао                                  | 7.01         | 8.59         |
| Трубная металлургическая компания, ао        | 4.24         | 5.46         |
| УАЗ, ао                                      | 3.28         | 3.78         |
| Южный Кузбасс, ао                            | 9.65         | 11.09        |
| <b>Денежные средства</b>                     | <b>1.28</b>  | <b>2.32</b>  |

# Открытый фонд акций «Стоик-Электроэнергетика»

## Стратегия агрессивная

### Концентрированный подход к управлению

Основным объектом инвестирования для ОПИФ акций **СТОИК-Электроэнергетика** акции компаний, осуществляющих производство, сбыт и передачу электрической энергии. Проходящая в настоящее время реформа электроэнергетики, предполагающая постепенную либерализацию оптового и розничного рынка электроэнергии, будет способствовать развитию конкуренции и заставит предприятия отрасли развивать современные технологии, более эффективно использовать топливо, точнее планировать производственную деятельность, что будет стимулировать рост прибыли энергетических компаний и положительно скажется на котировках их акций.

Примеры предприятий отрасли – Мосэнерго, Иркутскэнерго, ГидроОГК, ОГК-3, ОГК-5, магистральные сетевые компании.

Зависимость от конъюнктуры отдельно взятой отрасли существенно увеличивает уровень риска, поэтому паи фонда «СТОИК-Электроэнергетика» мы рекомендуем в первую очередь опытным инвесторам, имеющим собственное представление о привлекательности отдельных отраслей экономики.

Формирование открытого паевого инвестиционного фонда акций «СТОИК-Электроэнергетика» началось 26 и завершилось 29 ноября 2007 года.

## Динамика показателей фонда

|            | СЧА, млн. руб | Число пайщиков | Стоимость пая, руб. |
|------------|---------------|----------------|---------------------|
| 03.10.2008 | 4.6           | 291            | 4 16.42             |
| 10.10.2008 | 3.6           | 291            | 328.39              |
| Изменение  | (-23.0%)      | (+ 0.0%)       | (-21.1%)            |

## Структура портфеля фонда

| Наименование             | 03.10.2008   | 10.10.2008   |
|--------------------------|--------------|--------------|
| <b>Акция</b>             | <b>82.86</b> | <b>84.43</b> |
| Иркутскэнерго, ао        | 11.08        | 10.74        |
| МОЭСК доп. 1, ао         | 4.81         | 4.92         |
| МОЭСК, ао                | 8.51         | 9.45         |
| Мосэнерго, ао            | 9.16         | 9.56         |
| Мосэнергосбыт, ао        | 3.47         | 2.86         |
| ОГК-2, ао                | 4.97         | 5.15         |
| ОГК-3, ао                | 4.30         | 4.64         |
| ОГК-5, ао                | 14.25        | 14.59        |
| РусГидро, ао             | 8.86         | 9.76         |
| ТГК-5, ао                | 2.86         | 1.96         |
| ТГК-9, ао                | 2.35         | 2.09         |
| ФСК ЕЭС, ао              | 8.24         | 8.72         |
| <b>Денежные средства</b> | <b>17.14</b> | <b>15.57</b> |



# ОТКРЫТЫЙ ФОНД АКЦИЙ «СТОИК-ПОТРЕБИТЕЛЬСКИЙ СЕКТОР»

## Стратегия агрессивная

### Концентрированный подход к управлению

Основным объектом инвестирования для ОПИФ акций **СТОИК-Потребительский сектор** являются акции компаний, производящих потребительские товары, и акции российских банков. Одна из основных отличительных особенностей этих компаний с точки зрения инвестора – это ориентация на внутренний спрос и, как следствие, низкая зависимость финансовых результатов и рыночной капитализации эмитентов от конъюнктуры высоковолатильных внешних сырьевых рынков. При этом продолжающийся «потребительский бум» будет способствовать дальнейшему росту финансовых показателей компаний розничной торговли и банков и, соответственно, росту котировок их акций. Примеры предприятий – Сбербанк, ВТБ, Магнит, Седьмой континент, Балтика, Лебедянский.

Зависимость от конъюнктуры отдельно взятой отрасли существенно увеличивает уровень риска, поэтому паи фонда «СТОИК-Потребительский сектор» мы рекомендуем в первую очередь опытным инвесторам, имеющим собственное представление о привлекательности отдельных отраслей экономики.

Формирование открытого паевого инвестиционного фонда акций «СТОИК-Потребительский сектор» началось 26 и завершилось 28 ноября 2007 года.

## Динамика показателей фонда

|            | СЧА, млн. руб | Число пайщиков | Стоимость пая, руб. |
|------------|---------------|----------------|---------------------|
| 03.10.2008 | 10.2          | 397            | 549.84              |
| 10.10.2008 | 8.7           | 397            | 471.01              |
| Изменение  | (- 14.3%)     | (+ 0.0%)       | (- 14.3%)           |

## Структура портфеля фонда

| Наименование             | 03.10.2008   | 10.10.2008   |
|--------------------------|--------------|--------------|
| <b>Акция</b>             | <b>98.55</b> | <b>95.63</b> |
| Аптечная сеть 36,6, ао   | 0.75         | 0.70         |
| Балтика, ао              | 9.02         | 9.43         |
| Балтика, ап              | 5.59         | 6.19         |
| Банк Возрождение, ао     | 11.53        | 12.13        |
| Банк ВТБ, ао             | 13.89        | 12.16        |
| Банк Москвы, ао          | 7.52         | 7.79         |
| ВЕРОФАРМ, ао вып.2       | 4.75         | 4.74         |
| Группа РАЗГУЛЯЙ, ао      | 1.57         | 1.41         |
| ДИКСИ Групп, ао          | 3.74         | 4.34         |
| КАЛИНА Концерн, ао       | 2.68         | 2.03         |
| Лебедянский, ао          | 7.61         | 8.82         |
| Магнит, ао               | 9.55         | 9.72         |
| Сбербанк России, ао      | 8.56         | 8.03         |
| Сбербанк России, ап      | 3.97         | 3.19         |
| Седьмой Континент, ао    | 7.82         | 4.95         |
| <b>Денежные средства</b> | <b>1.45</b>  | <b>4.37</b>  |



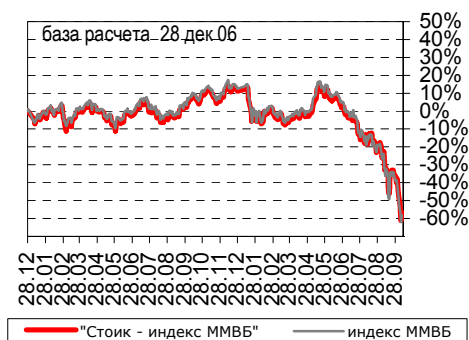
# ОТКРЫТЫЙ ИНДЕКСНЫЙ ФОНД «СТОИК – ИНДЕКС ММВБ»

Стратегия агрессивная

Индексный подход к управлению

**Стоик - ИНДЕКС ММВБ** - открытый индексный паевой инвестиционный фонд (ОИПИФ). Инвестиционная декларация данного фонда предусматривает возможность вложения средств инвесторов в акции компаний, входящих в Индекс ММВБ. Данный фонд предназначен для инвесторов, уверенных в потенциале российской экономики и готовых инвестировать средства в акции самых крупных и надежных российских компаний. Результаты индексных фондов стремятся к результатам соответствующего индекса, на который ориентированы вложения фонда. Индексные фонды наименее зависимы от действий управляющей компании.

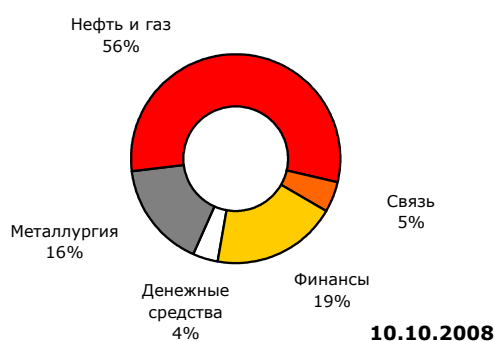
## Прирост стоимости пая в сравнении с приростом индекса ММВБ



## Динамика показателей фонда на фоне динамики рынка

|            | СЧА, млн. руб. | Число пайщиков | Стоимость пая, руб. | Индекс ММВБ |
|------------|----------------|----------------|---------------------|-------------|
| 03.10.2008 | 83.1           | 1081           | 564.98              | 925         |
| 10.10.2008 | 63.5           | 1079           | 434.15              | 700         |
| Изменение  | (- 23.6%)      | (- 0.2%)       | (- 23.2%)           | (- 24.2%)   |

## Структура портфеля фонда



## Наименование

| Наименование                                 | 03.10.2008   | 10.10.2008   |
|--|--------------|--------------|
| <b>Акция</b>                                 | <b>97.21</b> | <b>96.03</b> |
| Авгваз, ао                                   | 0.07         | 0.07         |
| Аэрофлот, ао                                 | 0.60         | 0.77         |
| Банк ВТБ, ао                                 | 2.81         | 2.73         |
| Банк Москвы, ао                              | 0.80         | 0.92         |
| ВолгаТелеком, ао                             | 0.10         | 0.09         |
| Газпром нефть, ао                            | 1.50         | 1.29         |
| ГАЗПРОМ, ао                                  | 16.21        | 15.18        |
| ГМК Норильский никель, ао                    | 7.54         | 5.19         |
| ЛУКОЙЛ, ао                                   | 16.13        | 16.99        |
| Магнитогорский металлургический комбинат, ао | 0.66         | 0.58         |
| Мобильные ТелеСистемы, ао                    | 2.22         | 2.12         |
| Мосэнерго, ао                                | 0.33         | 0.35         |
| НОВАТЭК, ао                                  | 5.81         | 6.70         |
| Новолипецкий металлургический комбинат, ао   | 0.96         | 0.87         |
| ОГК-3, ао                                    | 0.12         | 0.13         |
| ОГК-5, ао                                    | 0.48         | 0.49         |
| Полиметалл, ао                               | 0.35         | 0.38         |
| Полюс Золото, ао                             | 1.89         | 2.07         |
| РБК Информационные Системы, ао               | 0.33         | 0.36         |
| Роснефть НК, ао                              | 7.16         | 6.64         |
| Ростелеком, ао                               | 2.58         | 3.00         |
| РусГидро, ао                                 | 0.69         | 0.64         |
| Сбербанк России, ао                          | 14.20        | 14.78        |
| Сбербанк России, ап                          | 0.74         | 0.66         |
| Северсталь, ао                               | 1.78         | 1.53         |
| Сургутнефтегаз, ао                           | 5.49         | 5.61         |
| Сургутнефтегаз, ап                           | 1.23         | 1.48         |
| Татнефть им.В.Д.Шашина, ао                   | 3.45         | 3.48         |
| Транснефть АК, ап                            | 0.79         | 0.76         |
| Уралсвязьинформ, ао                          | 0.19         | 0.17         |
| <b>Денежные средства</b>                     | <b>2.79</b>  | <b>3.97</b>  |



# Интервальный фонд акций «Оплот»

## Стратегия перспективных инвестиций

### Классический подход к управлению

ИПИФ ОПЛОТ - интервальный паевой инвестиционный фонд акций – для инвесторов, наиболее склонных к риску и готовых к долгосрочным вложениям в расчете на перспективу. Основным объектом инвестиций фонда являются акции средних и небольших предприятий, не обладающих на данный момент высокой капитализацией (так называемые акции «второго» эшелона), но относящихся к динамично развивающимся отраслям экономики, демонстрирующим потенциал роста, улучшение финансовых показателей, увеличение доли рынка. Поиск, полномасштабный и всесторонний анализ подобных перспективных ценных бумаг, недооцененных фондовым рынком, и приобретение их в состав активов фонда – основная задача управляющей компании.

## Структура портфеля фонда



## Динамика показателей фонда на фоне динамики рынка

|            | СЧА, млн. руб. | Число пайщиков | Стоимость пая, руб. | Индекс РТС |
|------------|----------------|----------------|---------------------|------------|
| 29.08.2008 | 232.4          | 706            | 1355.50             | 1646       |
| 30.09.2008 | 177.5          | 665            | 1113.68             | 1212       |
| Изменение  | (- 23.6%)      | (- 5.8%)       | (- 17.8%)           | (- 26.4%)  |

## Структура портфеля фонда

| Наименование                                      | 29.08.2008   | 30.09.2008   |
|---|--------------|--------------|
| <b>Акция</b>                                      | <b>98.63</b> | <b>93.56</b> |
| Авиакомпания "ЮТэйр", ао                          | 0.28         | 0.17         |
| Акрон, ао   | 6.68         | 4.13         |
| Аммофос, ао                                       | 3.60         | 4.09         |
| АФК Система, ао                                   | 1.63         | 1.17         |
| Ашинский металлургический завод, ао               | 4.00         | 3.35         |
| Аэрофлот, ао                                      | 2.55         | 2.52         |
| Банк Возрождение, ао                              | 0.76         | 0.67         |
| Башкирнефтепродукт, ао                            | 2.75         | 3.13         |
| Белон, ао   | 0.96         |              |
| Вимм-Билль-Данн Продукты Питания, ао              | 0.46         | 0.40         |
| Вольскцемент, ао                                  | 4.74         | 5.40         |
| ВАСО, ао  | 0.42         | 0.48         |
| ВАСО, ап  | 0.86         | 0.98         |
| ГАЗ, ао   | 0.95         | 0.77         |
| ГАЗПРОМ, ао                                       | 2.97         | 2.68         |
| Главмосстрой ХК, ао                               | 2.42         | 2.42         |
| Дальневосточная энергетическая компания, ао       | 0.01         | 0.01         |
| ДИКСИ Групп, ао                                   | 1.13         | 0.93         |
| ИНТЕР РАО ЕЭС доп. 6, ао                          | 0.68         | 0.74         |
| КАМАЗ, ао   | 0.89         | 0.61         |
| Каменск-Уральский металлургический завод, ап      | 2.41         | 2.74         |
| Карельский окатыш, ао                             | 5.37         | 6.11         |
| ЛУКОЙЛ, ао  | 2.71         | 2.43         |
| Магнит, ао  | 1.32         | 1.27         |
| Магнитогорский металлургический комбинат, ао      | 0.99         | 0.70         |
| Мечел, ао   | 0.71         | 0.59         |
| Мобильные ТелеСистемы, ао                         | 1.09         | 0.54         |
| Нижнекамскнефтехим, ао                            | 1.70         | 1.88         |
| Нижнекамскнефтехим, ап                            | 4.84         | 3.48         |
| НИИ молекулярной электроники и завод "Микрон", ао | 2.45         | 2.78         |
| НОВАТЭК, ао                                       | 0.74         | 0.72         |
| Новороссийский морской торговый порт, ао          | 0.70         | 0.57         |
| Новороссийское морское пароходство, ап            | 1.64         | 1.86         |
| Ново-Уфимский нефтеперерабатывающий завод, ао     | 1.44         | 1.64         |
| Ново-Уфимский нефтеперерабатывающий завод, ап     |              | 0.01         |
| Ново-Уфимский нефтеперерабатывающий завод, ап2    | 1.41         | 1.61         |
| НУТРИНВЕСТХОЛДИНГ, ао                             | 0.25         | 0.14         |
| ОГК-2, ао   | 0.46         | 0.20         |
| Орскнефтеоргсинтез, ап                            | 1.41         | 1.60         |
| Полиметалл, ао                                    | 1.79         | 1.46         |
| Полюс Золото, ао                                  | 0.51         |              |
| Распадская, ао                                    | 3.01         | 2.60         |
| Роснефть НК, ао                                   | 1.29         | 1.19         |
| Сбербанк России, ао                               | 2.59         | 2.11         |
| Сибирьтелеком, ао                                 | 1.19         | 0.68         |
| Силловые машины, ао                               | 2.25         | 2.26         |
| Сильвинит, ао                                     |              | 2.52         |
| Соллерс, ао                                       | 0.72         | 0.58         |
| Сургутнефтегаз, ао                                | 0.33         | 0.28         |
| Уралкалий, ао                                     | 0.47         |              |
| Уралсвязьинформ, ао                               | 1.01         | 0.65         |
| Уфаоргсинтез, ап                                  | 0.10         | 0.12         |
| Уфимский нефтеперерабатывающий завод, ао          | 0.98         | 1.12         |
| Уфимский нефтеперерабатывающий завод, ап          | 0.65         | 0.74         |
| Уфимский нефтеперерабатывающий завод, ап1         | 0.01         | 0.01         |
| ФСК ЕЭС, ао                                       | 2.64         | 1.39         |
| Челябинский цинковый завод, ао                    | 0.89         | 1.05         |
| Южный Кузбасс, ао                                 | 5.04         | 5.75         |
| Южуралникель Комбинат, ао                         | 3.11         | 3.54         |
| <b>Денежные средства</b>                          | <b>1.57</b>  | <b>0.44</b>  |



# Интервальный фонд акций «Оплот-Металлургия»

## Стратегия перспективных инвестиций Концентрированный подход к управлению

Основным объектом инвестирования для ИПИФ акций «ОПЛОТ–Металлургия» являются акции металлургических комбинатов, горнорудных компаний и трубных заводов. Металлургия – важная и успешно развивающаяся отрасль в экономике РФ. Россия занимает первое место в мире по производству никеля и второе по производству алюминия, третье место по разведанным запасам золота. Существенным потенциалом для роста обладает трубная промышленность, важным фактором развития которой является стратегически важное значение трубопроводного транспорта в российской экономике.

Примеры предприятий отрасли – ГКМ Норильский Никель, Северсталь, Магнитогорский Металлургический комбинат, Мечел, Трубная Металлургическая компания.

Зависимость от конъюнктуры отдельно взятой отрасли существенно увеличивает уровень риска, поэтому паи фонда «ОПЛОТ–Металлургия» мы рекомендуем в первую очередь опытным инвесторам, имеющим собственное представление о привлекательности отдельных отраслей экономики.

## Динамика показателей фонда

|            | СЧА, млн.    | Число     | Стоимость     |
|------------|--------------|-----------|---------------|
| 29.08.2008 | 19.39        | 89        | 971.72        |
| 29.08.2008 | <b>14.59</b> | <b>89</b> | <b>740.44</b> |
| Изменение  | (- 24.8%)    | (+ 0.0%)  | (- 23.8%)     |

## Структура портфеля фонда

| Акция | Наименование                                 | 29.08.2008<br>99.57 | 30.09.2008<br>92.68 |
|-------|--|---------------------|---------------------|
|       | Ашинский металлургический завод, ао          | 6.02                | 5.67                |
|       | Белоц, ао                                    | 1.95                | 2.19                |
|       | ГМК Норильский никель, ао                    | 10.67               | 9.28                |
|       | Карельский окатыш, ао                        | 9.14                | 11.69               |
|       | Магнитогорский металлургический комбинат, ао | 8.51                | 7.34                |
|       | Мечел, ао                                    | 9.26                | 8.67                |
|       | Новолипецкий металлургический комбинат, ао   | 12.08               | 7.89                |
|       | Полиметалл, ао                               | 6.41                | 5.86                |
|       | Полюс Золото, ао                             | 3.52                | 0.00                |
|       | Распадская, ао                               | 1.43                | 1.39                |
|       | Северсталь, ао                               | 12.63               | 10.58               |
|       | Трубная металлургическая компания, ао        | 4.59                | 4.94                |
|       | Челябинский цинковый завод, ао               | 1.95                | 2.59                |
|       | Южный Кузбасс, ао                            | 11.39               | 14.58               |
|       | <b>Денежные средства</b>                     | <b>0.43</b>         | <b>7.32</b>         |



# Интервальный фонд акций «Оплот-Электроэнергетика»

## Стратегия перспективных инвестиций

### Концентрированный подход к управлению

Основным объектом инвестирования для ИПИФ акций «ОПЛОТ-Электроэнергетика» являются акции энергетических компаний. Российская энергетика – важная составляющая топливно-энергетического комплекса и одна из базовых отраслей современной экономики – находится на стадии активного реформирования и привлекает все новых инвесторов.

Примеры предприятий отрасли – Мосэнерго, Иркутскэнерго, ГидроОГК, ОГК-3, межрегиональные распределительные сетевые компании .

Зависимость от конъюнктуры отдельно взятой отрасли существенно увеличивает уровень риска, поэтому паи фонда «ОПЛОТ-Электроэнергетика» мы рекомендуем в первую очередь опытным инвесторам, имеющим собственное представление о привлекательности отдельных отраслей экономики.

## Динамика показателей фонда

|            | СЧА, млн. | Число    | Стоимость |
|------------|-----------|----------|-----------|
| 29.08.2008 | 11.52     | 98       | 571.68    |
| 29.08.2008 | 6.05      | 94       | 360.40    |
| Изменение  | (- 47.5%) | (- 4.1%) | (- 37.0%) |

## Структура портфеля фонда

| Наименование                             | 29.08.2008   | 30.09.2008   |
|--|--------------|--------------|
| <b>Акция</b>                             | <b>91.00</b> | <b>82.67</b> |
| Волгоградэнергообл, ао                   | 2.57         | 3.03         |
| Дагестанская энергосбытовая компания, ао | 0.81         | 1.28         |
| Иркутскэнерго, ао                        | 7.12         | 8.40         |
| Кубаньэнерго, ао                         | 1.66         | 1.46         |
| МОЭС доп. 1, ао                          | 5.48         | 6.25         |
| МОЭС, ао                                 | 8.25         | 4.52         |
| Мосэнерго, ао                            | 1.50         | 0.00         |
| Мосэнергообл, ао                         | 2.45         | 2.23         |
| МРСК Волги доп. 7, ао                    | 3.36         | 0.00         |
| МРСК Волги, ао                           |              | 2.88         |
| МРСК Северного Кавказа доп. 3, ао        | 1.39         | 0.00         |
| МРСК Северного Кавказа, ао               |              | 1.25         |
| МРСК Северо-Запад доп. 3, ао             | 4.64         | 0.00         |
| МРСК Северо-Запад доп. 7, ао             | 1.66         | 0.00         |
| МРСК Северо-Запад, ао                    |              | 4.06         |
| МРСК Сибири, ао                          | 3.27         | 3.06         |
| МРСК Урала доп. 3, ао                    | 1.41         | 0.00         |
| МРСК Урала, ао                           |              | 1.61         |
| МРСК Центра, ао                          | 10.54        | 10.00        |
| ОГК-2, ао                                | 3.63         | 1.60         |
| ОГК-3, ао                                | 0.80         | 0.00         |
| ОГК-4, ао                                | 6.48         | 9.75         |
| ОГК-5, ао                                | 0.21         | 0.00         |
| ОГК-6, ао                                | 2.03         | 0.00         |
| Омская энергосбытовая компания, ао       | 0.80         | 0.81         |
| РусГидро, ао                             | 9.65         | 6.76         |
| Свердловэнергообл, ао                    | 0.20         | 0.32         |
| ТГК-14, ао                               | 4.34         | 5.30         |
| ТГК-5, ао                                | 3.24         | 2.00         |
| ТГК-6, ао                                | 3.48         | 2.04         |
| ФСК ЕЭС, ао                              |              | 4.05         |
| <b>Денежные средства</b>                 | <b>9.00</b>  | <b>17.33</b> |





# Контакты

| Адреса пунктов продаж | Время работы | Контакты |
|-----------------------|--------------|----------|
|-----------------------|--------------|----------|

## Собственные офисы УК БФА

(В этих офисах можно совершать операции с паями ВСЕХ фондов УК БФА)

|    |   |  |                                  |
|----|---|--|----------------------------------|
| 1  | Санкт-Петербург, ул. Восстания, 25  | пн.-пт.: 10.00-20.00,<br>суб.: 11.00-16.00 | (812) 334-9958<br>579-7114, 272- |
| 2  | Санкт-Петербург, ул. Малая Конюшенная, 5  | пн.-пт.: 10.00-20.00,<br>суб.: 11.00-16.00 | (812) 334-9887                   |
| 3  | Санкт-Петербург, ул. Савушкина, д. 126, лит. А<br>(доп. офис Банка БФА в т/ц «Атлантик-Сити») | пн.-пт.: 10.00-19.00                       | (812) 458-5345                   |
| 4  | Санкт-Петербург, В.О., 12 линия, д. 27, лит. А<br>(доп. офис Банка БФА)                       | пн.-пт.: 09.00-19.00                       | (812) 611-0079                   |
| 5  | Санкт-Петербург, Петроградская наб., д. 34 (3-й этаж)   | пн.-пт.: 10.00-19.00                       | (812) 334-97-89                  |
| 6  | Москва, ул. Воронцовская, д. 2/10, стр. 1   | пн.-пт.: 10.00-20.00,<br>суб.: 11.00-16.00 | (495) 912-3344                   |
| 7  | Санкт-Петербург, ул. Савушкина, д.119, корп.3, литера А (гипермаркет «ОКЕЙ»)                  | Ежедневно: 10.00-22.00                     | (812) 611-0063                   |
| 8  | Санкт-Петербург, Богатырский пр., д. 13, литера А (гипермаркет «ОКЕЙ»)                        | Ежедневно: 10.00-22.00                     | (812) 611-0063                   |
| 9  | Санкт-Петербург, Выборгское шоссе, д. 3, корп.1, литера А (гипермаркет «ОКЕЙ»)                | Ежедневно: 10.00-22.00                     | (812) 611-0063                   |
| 10 | Санкт-Петербург, Московский пр., д. 137, литера А (гипермаркет «ОКЕЙ»)                        | Ежедневно: 10.00-22.00                     | (812) 611-0063                   |
| 11 | Санкт-Петербург, Заневский пр., д. 65, корп. 1, лит. А (гипермаркет «ОКЕЙ»)                   | Ежедневно: 10.00-22.00                     | (812) 611-0063                   |

## ОАО Банк ВТБ

агент по приобретению, погашению и обмену паев ВСЕХ фондов УК БФА (кроме ИПИФ "Оплот")

|    |  |  |                               |
|----|--|--|-------------------------------|
| 12 | Москва, ул. Мясницкая, д.35<br>(Доп. офис №3 «Тургеневский»)                         | пн.-чт.: 10.00-17.00<br>пт.: 10.00-16.00 | (495) 783-20-78,<br>783-19-59 |
| 13 | Москва, пл. Победы, д.2, корп. 2<br>(Доп. офис №4)                                   | пн.-чт.: 10.00-17.00<br>пт.: 10.00-16.00 | (495) 783-10-70<br>783-10-84  |
| 14 | Москва, Погорельский пер., д.7, стр. 2 (Доп. офис №5)                                | пн.-чт.: 10.00-17.00<br>пт.: 10.00-16.00 | (495) 258-74-70<br>783-10-93  |
| 15 | Москва, ул. Воронцовская, д.43, стр. 1 (Доп. офис №6)                                | пн.-чт.: 10.00-17.00<br>пт.: 10.00-16.00 | (495) 785-5935<br>785-5932    |
| 16 | Москва, ул. Гашека, д.7 (Доп.офис №13 "Маяковский")                                  | пн.-чт.: 10.00-17.00<br>пт.: 10.00-16.00 | (495) 783-18-71<br>доб. 4213  |
| 17 | Москва, ул. Земляной вал, д.14-16/11, стр.1 (Дополнительный офис №16 «Земляной вал») | пн.-чт.: 10.00-17.00<br>пт.: 10.00-16.00 | (495) 783-11-24               |
| 18 | Москва, Ленинский пр-т, дом.11, стр.1 (Дополнительный офис №18 "Гагаринский")        | пн.-чт.: 10.00-17.00<br>пт.: 10.00-16.00 | (495) 783-10-51               |

|    |  |  |                               |
|----|--|--|-------------------------------|
| 19 | Москва, ул. Садовая-Сухаревская, дом.8/12, стр.3 (Дополнительный офис №19 "Сухаревский")                                 | пн.-чт.: 10.00-17.00<br>пт.: 10.00-16.00   | (495) 783-11-81               |
| 20 | Подольск, ул. К.Готвальда, д.8 (Дополнительный офис №31 «Подольский»)  | пн.-чт.: 10.00-17.00<br>пт.: 10.00-16.00   | (495) 775-54-61               |
| 21 | Белгородская область, г. Белгород, пр-т Славы, 35а (Филиал в г. Белгороде (Центральный офис))                            | пн.-чт.: 10.00-17.00<br>пт.: 10.00-16.00   | (4722) 58-02-85               |
| 22 | Белгородская область, г. Старый Оскол, м-н. Солнечный, 5 (Доп. офис в г. Старый Оскол филиала в г. Белгороде)            | пн.-чт.: 10.00-17.00<br>пт.: 10.00-16.00   | (4725) 42-47-36<br>42-56-01   |
| 23 | Белгородская область, г. Губкин, ул. Королева, д.2 (Дополнительный офис в г. Губкин филиала ОАО Банк ВТБ в г. Белгороде) | пн.-чт.: 10.00-17.00<br>пт.: 10.00-16.00   | (47241) 4-70-92<br>4-70-89    |
| 24 | Самара, ул. Маяковского, 14 (Филиал в г.Самаре)  | пн.-чтв.: 10.00-17.00<br>птн.: 10.00-16.00 | (846) 337-43-12,<br>337-43-13 |
| 25 | Санкт-Петербург, ул. Большая Морская, 29 (Центральный офис (Филиал в г. Санкт-Петербурге))                               | пн.-чтв.: 10.00-17.00<br>птн.: 10.00-16.00 | (812) 314-61-15               |
| 26 | Санкт-Петербург, Каменноостровский пр., д. 10 (Доп. офис №1 филиала в г. Санкт-Петербург)                                | пн.-чтв.: 10.00-17.00<br>птн.: 10.00-16.00 | (812) 332-09-68               |
| 27 | Санкт-Петербург, ул. Есенина д. 5 (Доп. офис №6 филиала в г. Санкт-Петербург)  | пн.-чтв.: 10.00-17.00<br>птн.: 10.00-16.00 | (812) 329-07-73               |
| 28 | Санкт-Петербург, В.О. 8-линия д.19 (Доп. офис №8 филиала в г. Санкт-Петербург)   | пн.-чтв.: 10.00-17.00<br>птн.: 10.00-16.00 | (812) 325-78-40,<br>325-58-35 |
| 29 | Смоленск, пр. Гагарина, д. 5А, (Филиал в г. Смоленске)   | пн.-чтв.: 10.00-17.00<br>птн.: 10.00-16.00 | (481) 2-499-631               |
| 30 | Хабаровск, ул. Московская, 7 (Филиал ОАО Банк ВТБ в г. Хабаровске)   | пн.-чтв.: 10.00-17.00<br>птн.: 10.00-16.00 | (4212) 70-39-60,<br>32-86-34  |
| 31 | Ленинградская обл., Выборг, ул. Крепостная, 16 (Операционный офис в г.Выборге филиала ОАО Банк ВТБ в г.Санкт-Петербурге) | пн.-чтв.: 10.00-17.00<br>птн.: 10.00-16.00 | (81378) 259-35,<br>217-09     |
| 32 | Краснодарский край, г.Краснодар, угол ул. Красноармейская/ ул.Кузнечная д.116/2 (Филиал ОАО Банк ВТБ в г.Краснодаре)     | пн.-чтв.: 10.00-17.00<br>птн.: 10.00-16.00 | (861) 279-56-71,<br>279-57-64 |

## ОАО Банк ВТБ Северо-Запад (ранее ОАО ПСБ)

**агент по приобретению, погашению и обмену паев фондов "Финансист", "Титан", "Стоик"**

|    |  |   |  |
|----|--|---|--|
| 33 | Санкт-Петербург, Невский пр., 140                            | пн.-птн.: 10.00—18.30                         | (812) 271-68-45<br>(812) 271-15-73       |
| 34 | Тула, ул. Революции, д.5. (филиал Тульский)                  | пн.-птн.: 09.00-16.00                         | (4872) 36-48-48<br>(4872) 36-18-90       |
| 35 | Выборг, пр. Ленина, д.10 (филиал в г. Выборг)                | пн.-чтв.: 09.00-17.30<br>перерыв 13.00-14.00  | (81378) 2-60-63                          |
| 36 | Вологда, пр. Победы, д.39 (филиал Вологодский)               | пн.-птн.: 09.00-17.00<br>перерыв: 13.00-14.00 | (8172) 79-50-70                          |
| 37 | Нижний Новгород, ул. Керченская, д.12 (филиал Нижегородский) | пн.-птн.: 09.00-16.00<br>перерыв: 13.00-14.00 | (8312) 75-75-60,<br>75-75-61<br>77-79-03 |
| 38 | Новосибирск, ул. Советская, д. 77б (филиал Новосибирский)    | пн.-птн.: 09.30-16.00<br>перерыв: 13.00-14.00 | (3832) 21-74-19                          |



|    |  |                       |                            |                                      |
|----|--|-----------------------|----------------------------|--------------------------------------|
| 39 | Барнаул, ул. Профинтерна, 38а (филиал Барнаульский)  | пн.-чтв.:<br>птн.:    | 09.30-17.00<br>09.30-16.00 | (3852) 35-92-24                      |
| 40 | Кемерово, ул. Кирова, 13 (филиал Кемеровский)  | пн.-птн.:<br>перерыв: | 09.00-16.00<br>13.00-14.00 | (3842) 36-64-80                      |
| 41 | Киров, ул. Мопра, 113-а (филиал в г. Киров)  | пн.-птн.:             | 09.00-18.30                | (8332) 36-50-80<br>(8332) 36-50-82   |
| 42 | Псков, Интернациональный пер., д. 2 (филиал Псковский)   | пн.-птн.:<br>перерыв: | 09.30-18.00<br>13.00-14.00 | (8112) 74-02-88                      |
| 43 | Псков, ул. Коммунальная, д. 41 (ДО филиала Псковский)  | пн.-птн.:<br>перерыв: | 09.30-15.30<br>13.00-14.00 | (8112) 74-19-01                      |
| 44 | Челябинск, ул. Кирова, д.130 (филиал Челябинский)  | пн.-птн.:<br>перерыв: | 09.30-17.00<br>13.00-14.00 | (3512) 264-00-33<br>(3512) 264-00-39 |
| 45 | Архангельск, ул. Поморская, д.2/68<br>(филиал Архангельский)                                     | пн.-птн.:             | 09.30-16.00                | (8182) 20-41-17                      |
| 46 | Республика Карелия, г. Петрозаводск, ул.Куйбышева, д.4 (Филиал «Петрозаводский»), VIP-офис банка | пн.-птн.:<br>перерыв: | 09.30-17.00<br>13.00-14.00 | (8142) 76-53-05                      |
| 47 | г. Ульяновск, ул. Железной Дивизии, д. 6<br>(филиал "Ульяновский")                               | пн.-птн.:<br>перерыв: | 09.30-17.00<br>13.00-14.00 | (8822) 41-74-27,<br>41-12-16         |
| 48 | г. Череповец, ул. Сталеваров, д. 30<br>(филиал "Череповецкий")                                   | пн.-птн.:<br>перерыв: | 09.00-16.00<br>13.00-14.00 | (8202) 53-41-66<br>(8202) 53-60-00   |

## ОАО Балтинвестбанк

**агент по приобретению, погашению и обмену паев ВСЕХ фондов УК БФА (кроме ИПИФ "Оплот")**

|    |  |                                  |   |                                    |
|----|--|----------------------------------|---|------------------------------------|
| 49 | Санкт-Петербург, ул. Дивенская, д.1, литер А (Центральный офис)                      | пн.-чтв.:<br>птн.:<br>перерыв:   | 09.30-17.00<br>09.30-16.00<br>13.00-14.00 | (812) 326-1326                     |
| 50 | Санкт-Петербург, пл. Пролетарской Диктатуры, д. 6<br>(ДО «Смолянинский»)             | пн.-пт.:<br>сб.-вс.:             | 09.30-20.00<br>11.00-19.00                | (812) 324-47-63<br>(812) 324-60-54 |
| 51 | Санкт-Петербург, Невский пр. д. 105<br>(ДО «Невский 105»)                            | пн.-пт.:<br>сб.-вс.:             | 09.30-20.00<br>11.00-19.00                | (812) 324-15-62                    |
| 52 | Санкт-Петербург, Большой пр. П.С., д. 33, литер А<br>(ДО «Большой проспект П.С. 33») | пн.-пт.:<br>сб.-вс.:             | 09.30-20.00<br>11.00-19.00                | (812) 324-78-36                    |
| 53 | Санкт-Петербург, Невский пр., д. 44, литер А, помещение 35-Н (ДО «Невский 44»)       | пн.-пт.:<br>сб.-вс.:             | 09.30-20.00<br>11.00-19.00                | (812) 324-23-96                    |
| 54 | Санкт-Петербург, Московский пр., д. 121<br>(ДО «Московский 121»)                     | пн.-пт.:<br>сб.-вс.:<br>перерыв: | 10.00-20.00<br>11.00-19.00<br>13.00-13.45 | (812) 388-02-39                    |
| 55 | Санкт-Петербург, ул. Ефимова, д. 3<br>(ДО «Сенная»)                                  | пн.-пт.:<br>сб.-вс.:<br>перерыв: | 09.30-20.00<br>11.00-19.00<br>13.00-14.00 | (812) 740-46-06                    |
| 56 | Санкт-Петербург, ул. Торжковская, д. 1, корп. 2<br>(ДО «Торжковский»)                | пн.-пт.:<br>сб.-вс.:<br>перерыв: | 09.30-20.00<br>11.00-19.00<br>13.00-14.00 | (812) 320-03-50                    |



|    |   |  |                 |
|----|---|--|-----------------|
| 57 | Санкт-Петербург, ул. Ивановская, д. 8/77, литер А, помещение 7Н (ДО «Ивановская 8») | пн.-пт.: 09.30-20.00<br>сб.-вс.: 11.00-19.00<br>перерыв: 13.00-14.00 | (812) 326-50-93 |
| 58 | Санкт-Петербург, 9 линия ВО, д. 44, литера А (ДО «Васильевский»)                    | пн.-пт.: 09.30-20.00<br>сб.-вс.: 11.00-19.00<br>перерыв: 13.00-14.00 | (812) 326-54-04 |
| 59 | Санкт-Петербург, Бульвар Новаторов, д. 77, литера А, пом. 4Н (ДО «Новаторов 77»)    | пн.-пт.: 09.30-20.00<br>сб.-вс.: 11.00-19.00<br>перерыв: 13.00-14.00 | (812) 326-93-59 |
| 60 | Санкт-Петербург, ул. Сикейроса, д. 11, литера А (ДО «Сикейроса 11»)                 | пн.-пт.: 09.30-20.00<br>сб.-вс.: 11.00-19.00<br>перерыв: 13.00-14.00 | (812) 326-61-09 |
| 61 | Санкт-Петербург, пл. Ленина, д. 8/8, пом. 14Н, литера А (ДО «Площадь Ленина 8»)     | пн.-пт.: 09.30-20.00<br>сб.-вс.: 11.00-19.00<br>перерыв: 13.00-14.00 | (812) 326-63-79 |
| 62 | Санкт-Петербург, ул. Уточкина, д. 2, к.1, лит. А, пом. 15Н (ДО «Уточкина 2»)        | пн.-пт.: 09.30-20.00<br>сб.-вс.: 11.00-19.00<br>перерыв: 13.00-14.00 | (812) 320-88-53 |
| 63 | Санкт-Петербург, ул. Ярослава Гашека, д. 5, лит. А, пом. 13Н (ДО «Гашека 5»)        | пн.-пт.: 09.30-20.00<br>сб.-вс.: 11.00-19.00<br>перерыв: 13.00-14.00 | (812) 326-48-87 |
| 64 | Санкт-Петербург, Искровский пр., д. 22, лит. А. пом. 30-Н                           | пн.-пт.: 09.30-20.00<br>сб.-вс.: 11.00-19.00<br>перерыв: 13.00-14.00 | (812) 326-92-06 |
| 65 | Москва, ул. Садово-Спасская, д. 17/2, стр.1 (филиал в г. Москва)                    | пн.-пт.: 09.30-18.00   | (495) 207-70-03 |

## ОАО Кон-Траст

**агент по приобретению, погашению и обмену паев ВСЕХ фондов УК БФА (кроме ИПИФ "Оплот")**

|    |  |                       |                                     |
|----|--|-----------------------|-------------------------------------|
| 66 | Москва, ул. Часовая, д. 5А                                     | пн.-птн.: 10.00-19.00 | (495) 775-88-75                     |
| 67 | Курганская обл., г. Курган, ул. Красина, д. 56/1               | пн.-птн.: 09.00-18.00 | (3522) 411-678,<br>411-676, 411-114 |
| 68 | Челябинск, пр. Ленина 21-в (Бизнес-дом «Спиридонов»), офис 713 | пн.-птн.: 09.00-18.00 | (351) 267-29-95                     |
| 69 | Омск, ул. Красный Путь, д. 101, офис 340                       | пн.-птн.: 10.00-19.00 | (3812) 33-15-93,<br>33-15-94        |

## ОАО «ФС «Квадрат» (ранее ОАО Фонд Берлек)

**агент по приобретению, погашению и обмену паев ВСЕХ фондов УК БФА (кроме ИПИФ "Оплот")**

|    |   |   |                              |
|----|---|---|------------------------------|
| 70 | Республика Башкортостан, г. Уфа, ул. Мажита Гафури, д. 27/2.          | пн.-птн.: 09.30-18.00<br>перерыв: 12.30-13.30 | (3472) 51-52-19,<br>51-52-03 |
| 71 | Республика Башкортостан, г. Уфа, ул. К. Маркса, д. 37, корп. 4, 1 эт. | пн.-птн.: 09.30-18.00<br>перерыв: 12.30-13.30 | (3472) 92-52-75,<br>92-52-73 |



**ООО «Инвестиционная компания «СМ.арт» (ранее ООО «Капитал-Финанс»)**  
**агент по приобретению, погашению и обмену паев ВСЕХ фондов УК БФА (кроме ИПИФ "Оплот")**

|    |  |                               |   |                 |
|----|--|-------------------------------|---|-----------------|
| 72 | Нижний Новгород, ул. Минина, д. 3а.  | пн.-птн.:<br>сб.:             | 10.00-20.00<br>10.00-18.00                | (831) 419-35-33 |
| 73 | Мурманск, ул. Шмидта, д. 31,1  | пн.-птн.:<br>сб.:             | 10.00-20.00<br>10.00-18.00                | (8152) 47-39-17 |
| 74 | Красноярский край, г. Красноярск, ул. Ленина, д. 21                              | пн.-птн.:<br>сб.:             | 10.00-20.00<br>10.00-18.00                | (3912) 27-72-13 |
| 75 | Красноярский край, г. Красноярск, пр. Мира, д. 60                                | пн.-птн.:<br>сб.:             | 10.00-19.00<br>10.00-18.00                | (3912) 27-15-54 |
| 76 | Красноярский край, г. Красноярск, ул. 78 Добровольческой бригады, д. 14, корп. А | пн.-сб.:<br>перерыв:          | 09.00-19.00<br>13.15-13.45                | (3912) 77-52-70 |
| 77 | Красноярский край, г. Красноярск, пр. Мира, д. 152/2                             | пн.-сб.:<br>перерыв:          | 09.00-19.00<br>13.00-14.00                | (3912) 21-66-80 |
| 78 | Красноярский край, г. Красноярск, пр. Свободный, д. 57                           | пн.-птн.:<br>сб.:<br>перерыв: | 10.00-20.00<br>10.00-20.30<br>13.00-14.00 | (3912) 98-43-30 |