

Индекс	Закр.	Изм., %
Акции		
Азия		
NIKKEI 225	11 228,29	-1,23
KOSPI COMPOSITE	1 415,50	-1,68
TSEC WEIGHTED	5 697,13	-1,16
HANG SENG	17 793,52	-1,24
США		
DOW JONES IND.	10 831,07	-0,18
S&P 500	1 161,06	-0,45
NASDAQ COMPOSITE	2 069,4	-1,07
Европа		
FTSE 100	4 959,59	1,17
CAC 40	4 054,54	0,56
DAX	5 806,33	-0,42
Россия и BRIC		
IBOVESPA SAO PAULO	49 798,65	0,52
SSE COMPOSITE	2 293,784	-0,16
BSE SENSEX	13 055,67	1,52
MMББ	1 017,17	-1,02
Объем, млн. долл.	921,11	
PTC	1 189,06	-1,88
Объем, млн. долл.	12,668	
MSCI Russia	860,32	0,20
MSCI Emerg. Markets	615,81	1,68
Валюта		
EUR/USD	1,3961	-0,37
EUR/RUR	36,1530	-0,95
USD/RUR	25,6023	0,91

Сырье, металлы, долл.		
Brent, Nov 08	95,33	-4,07
Light, Nov 08	98,53	-2,10
Золото	870,40	-1,76
Серебро	12,500	-0,95
Медь	877,70	-1,08
Алюминий	15 765,00	0,67
Никель	1 725,00	-5,06
Цинк	2 373,25	-0,48

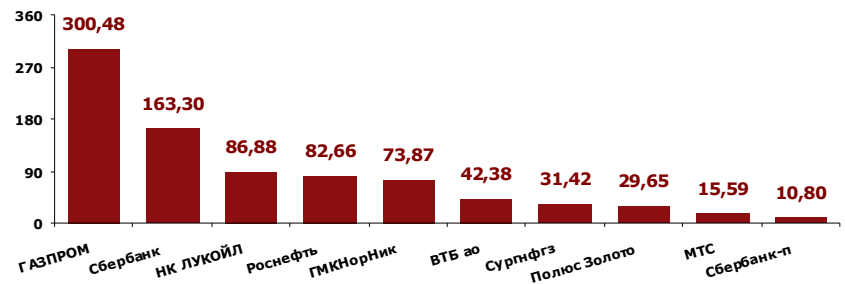
Ликвидность и рынок МБК



Лидеры роста и падения предыдущего дня, 1 октября

ММББ, ликвидные акции, %			
Рост		Падение	
МТС-ао	4,87	ПолюсЗолот	-12,90
Ростел-ао	3,27	ФСК ЭЭС ао	-5,77
Сургнфгз	3,27	РусГидро	-5,23
ММК	2,29	Уркалий-ао	-4,43
УралСви-ао	1,94	Сбербанк-п	-3,95
PTC, классический и биржевой рынки, %			
Рост		Падение	
РусГидро, ао (HYDR)	8,20	АК Транснефть, ап (TRNFP)	-10,00
Распадская, ао (RASP)	7,32	Сбербанк России, ао (SBER)	-6,98
МТС, ао (MTSS)	5,31	Газпром, ао (GAZP)	-5,00
ГМК Норильский никель, ао (GMKN)	2,46	ЛУКОЙЛ, ао (LKON)	-2,44
НК Роснефть, ао (ROSN)	2,31	Сургутнефтегаз, ао (SNGS)	-0,75

Лидеры по объему торгов: ММББ, млн. долл.



Главные новости сегодня*:

- **13.00 МСК** – индекс цен производителей в еврозоне за август
- **15.45 МСК** – объявление ключевой ставки (ставки рефинансирования) ЕЦБ
- **16.30 МСК** – количество обращений за пособиями по безработице (первичная безработица) в США за неделю до 27 сентября
- **18.00 МСК** – заказы промышленных предприятий в США за август

* все новости представлены в Календаре событий

Прогноз на сегодня:

На сегодня четко определить какую-либо динамику достаточно сложно. Несмотря на принятие «плана Полсона», сильным драйвером роста он может и не выступит: от эмоций американский рынок уже отошел, и у программы монетарных властей США появилось уже немало объективных критиков, понимающих последствие вливания такого количества денег в большую экономику. Торги на нашем рынке ожидаются вялыми в духе последних дней, без определенной динамики

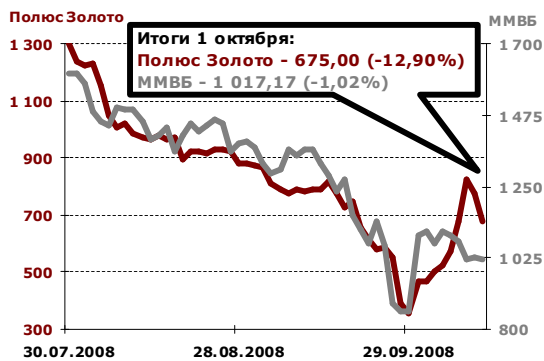
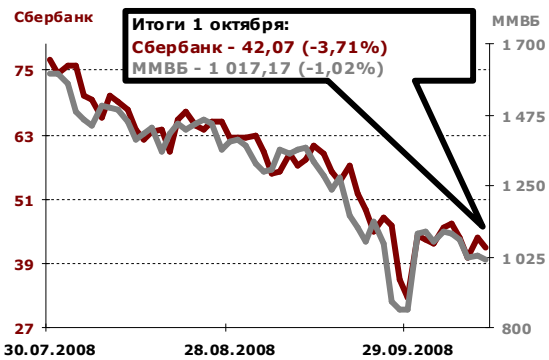
Факторы внешних рынков

снижение цен на нефть, разнонаправленная динамика сырьевых рынков (металлы), снижение американских фьючерсов, снижение азиатских рынков

Итоги предыдущего дня, 1 октября	2
Календарь событий на сегодня	5
Итоги торгов, ММВБ, 1 октября	7

Итоги предыдущего дня, 1 октября

Российский фондовый рынок



По итогам вчерашнего торгового дня основные российские фондовые индексы закрылись в красной зоне. Индекс ММВБ потерял 1,02 %, закрывшись на отметке 1 017,17, РТС потерял 1,88 %, откатившись до уровня 1 189,06. На внешних рынках царили умеренно негативные настроения, что позволило российскому рынку положительно отыгрывать свои внутренние новости в начале торгового дня.

Макроэкономический фон

Инфляция в России за неделю с 23 по 29 сентября составила 0,3 %, за период с начала месяца – 0,8 %. С начала года потребительские цены выросли на 10,5 %.

Профицит федерального бюджета России в январе-июле 2008 г. составил 2 118,9 млрд. руб. За аналогичный период прошлого года профицит бюджета составлял 1 248 млрд. руб.

Совокупный объем средств фонда национального благосостояния по состоянию на 1 октября составил 1 228,88 млрд. руб., а совокупный объем резервного фонда – 3 559,19 млрд. руб.

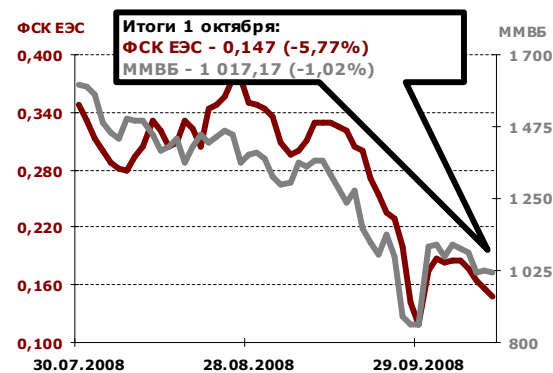
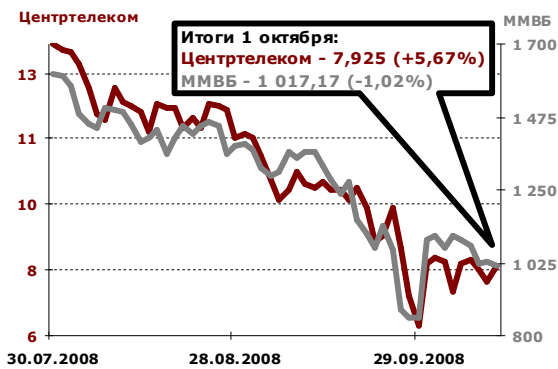
Банки

Отраслевой индекс финансового сегмента рынка стал лидером падения среди отраслей по результатам вчерашних торгов. MICEX FNL откатился до отметки 3 254,8, потеряв 2,68 % от своего закрытия предыдущего дня.

Акции ВТБ и Сбербанка стали дешевле на 0,4 % и 3,71 %. Ключевым драйвером роста в условиях сложившейся конъюнктуры для банковского сектора является эффективность предпринимаемых действий со стороны властей (как российских, так и американских и европейских), направленных на решение проблем финансового кризиса. Причем в большей степени это касается американского рынка, который будет ретранслировать положительную динамику на остальные мировые рынки.

Нефть и газ

За вчерашний торговый день отраслевой индекс MICEX O&G показал незначительное ослабление своих позиций по результатам закрытия, снизившись на 0,94 %. К лидерам падения в отрасли можно отнести бумаги Роснефти и Татнефти – потерявшие 2,88 % и 2,16 % соответственно. Выпущенная вчера отчетность Газпромнефти оказалась выше ожиданий аналитиков, что оказала поддержку котировкам бумаги компании: по результатам торгов акции Газпромнефти потеряли 0,82 %, потеряв меньше, чем отраслевой индекс. Основным драйвером снижения нефтяных бумаг стала отрицательная динамика цены на нефть, которая в свою очередь дешевела на фоне отсутствия активной позиции по принятию антикризисных мер в отношении финансовой системы США. Снижение экспортных пошлин на нефть со вчерашнего дня все-таки оказалось слабее сдалось под давлением внешнего фона и негативной динамики сырьевых рынков.



Металлургия

Индекс отрасли MICEX M&M также оказался в лидерах падения, по итогам прошлого дня, потеряв 2,12 %. В первую очередь, это связано с сильным падением котировок на акции Полюс Золота, который стал дешевле на 12,9 %. Как мы отмечали ранее, такое ослабление бумаги связано в первую очередь с решением об отказе выкупа акций с рынка (buyback), принятое акционерами. Бумаги ММК и ГКМ НорНикель стали дороже на 2,29 % и 1,87 % соответственно.

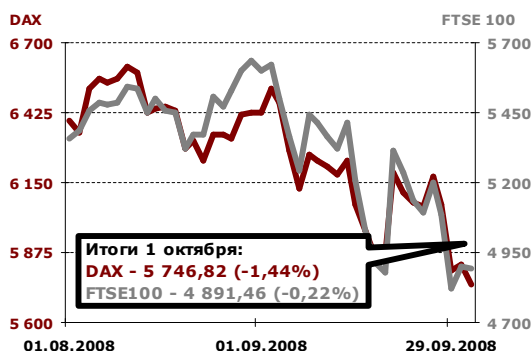
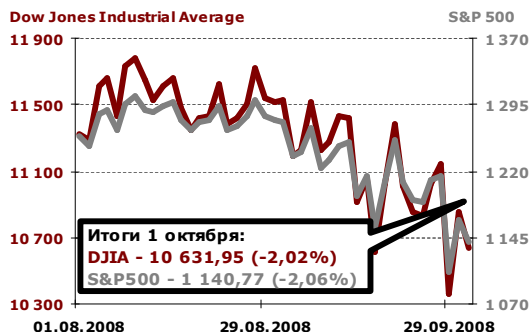
Телекоммуникации

Лучше рынка по итогам вчерашних торгов выглядели некоторые бумаги телекоммуникационного сектора. Отраслевой индекс MICEX TLC скорректировался вверх на 3,03 %, закрывшись на отметке 1 082,72. К лидерам роста можно отнести бумаги Центртелекома, МТС и Ростелекома, которые подорожали на 5,67 %, 4,87 % и 3,27 %. Остальные бумаги продемонстрировали более умеренный рост, в среднем на 1,5 %.

Энергетика

Отраслевой индекс сектора электроэнергетика также показал отрицательную динамику, следуя основной рыночной тенденции. Индекс MICEX PWR закрылся на отметке 1 387,47, потеряв 1,06 %. Сильное движение вниз показали бумаги ТГК-11, ТГК-1 и РусГидро, потерявшие 17,2 %, 8,89 % и 5,23 %.

Зарубежные фондовые рынки



Одобрение «плана Полсона» верхней палатой Сенатом США не смогло оказать ожидаемую поддержку американскому рынку. Карты смешали вышедшие данные о резком падении индекса производственной активности в США по итогам сентября: с 49,9 пунктов до 43,5 пункта. После публикации макростатистики котировки основных промышленных компаний провалились вниз. В результате, индекс DJIA просел на 0,18 %, S&P500 – на 0,45 %, NASDAQ – на 1,07 %. На наш взгляд, негатива могли подбавить и поправки, внесенные в злосчастный законопроект. Изменения предполагают расширение объема кредитования экономики страны еще на 150 млрд. долл. в виде увеличения суммы банковских депозитов, подпадающих под систему государственного страхования, которые будут финансироваться за счет Минфина США. Эти поправки призваны сделать законопроект более привлекательным для избирателей и законодателей. Однако, на наш взгляд, они могли вызвать неоднозначную реакцию у части инвесторов, понимающих, чем чревато раздувание национального долга.

Цены на нефть вчера демонстрировали отрицательное изменение. Публикация данных о росте запасов нефти и нефтепродуктов в США на прошлой неделе (нефти – на 1,47 % до 294,5 млн. баррелей, бензина – на 0,5 % до 179,6 млн. баррелей) также сыграла в пользу продаж нефтяных контрактов. Нефть марки WTI закрылась на уровне 98,5 долл. за баррель. Однако, после одобрения Сенатом «плана Полсона» нефтяные котировки совершили отскок вверх, преодолев рубеж 100 долл. за баррель.

Отрицательное закрытие американских индексов сказалось на динамике азиатских рынков. С утра основные фондовые индексы азиатского региона снижаются в среднем на 1-1,5 %. Вниз смотрят и фьючерсы на индексы США (-1-1,2 %).

Слухи о возможности снижения базовой процентной ставки ФРС вновь усилились. По мнению экспертов, ФРС может пойти на крайние меры даже в случае полного принятия плана по спасению эко-



номики США. Негативные данные макростатистики свидетельствуют об ухудшении состояния различных секторов экономики и падении потребительского доверия. На наш взгляд, снижение ставки вкпе с многомиллиардными вливаниями средств в американский финансовый рынок может лишь усугубить ситуацию в США. Обе меры обуславливают рост инфляции, которая подрывает не только финансовый, но и уже начавший сдавать позиции производственный сектор экономики. Стагнация производства в условиях раскручивания инфляционной спирали может привести к сильнейшему системному кризису

Календарь событий на сегодня:

Макроэкономика

Еврозона: индекс цен производителей

13.00 МСК – индекс цен производителей в еврозоне за август, год к году и месяц к месяцу. Прогноз: снижение на 0,5 % к предыдущему месяцу (июлю) и рост на 8,0 % к августу предыдущего года. Значение за июль – рост на 1,1 % к предыдущему месяцу (июню) и рост на 9,0 % к июлю предыдущего года

Еврозона: учетная ставка ЕЦБ

15.45 МСК – объявление ключевой ставки (ставки рефинансирования) ЕЦБ. Прогноз – сохранение текущего уровня – 4,25 %

США: количество обращений за пособиями по безработице

16.30 МСК – количество обращений за пособиями по безработице (первичная безработица) в США за неделю до 27 сентября. Значение за предыдущую неделю – 493 тыс. заявок

США: заказы промышленных предприятий

18.00 МСК – заказы промышленных предприятий в США за август. Прогноз – снижение на 2 %. Значение за июль – рост на 1,3 %

Рынок облигаций (корпоративный сектор, публичные размещения)

Оферты (досрочный выкуп)

Управляющая компания «Ай-Теко» (ЗАО), выпуск 02

Последний день приема заявок на выкуп и дата оферты. Дата выкупа – 03.10.2008 г. по цене 100 % от номинала. Сведения о выпуске: номинальный объем – 630 млн. руб., срок обращения – 5 лет (дата размещения – 23.11.2007 г.), периодичность выплаты купонов – 4 раза в год

«Агропромышленная компания «Ар-Када» (ООО), 3

Последний день приема заявок на выкуп и дата оферты. Дата выкупа – 13.10.2008 г. по цене 100 % от номинала. Сведения о выпуске: номинальный объем – 1,2 млрд. руб., срок обращения – 4 года (дата размещения – 05.04.2007 г.), периодичность выплаты купонов – 2 раза в год

«МДМ-Банк» (ОАО), 3

Последний день приема заявок на выкуп и дата оферты. Дата выкупа – 06.10.2008 г. по цене 100 % от номинала. Сведения о выпуске: номинальный объем – 6 млрд. руб., срок обращения – 3 года (дата размещения – 05.10.2006 г.), периодичность выплаты купонов – 2 раза в год

«Паркет-Холл-Сервис» (ООО), 1

Последний день приема заявок на выкуп и дата оферты. Дата выкупа – 16.10.2008 г. по цене 100 % от номинала. Сведения о выпуске: номинальный объем – 400 млн. руб., срок обращения – 3 года (дата размещения – 05.04.2007 г.), периодичность выплаты купонов – 2 раза в год

«Торговый Дом «Русские масла» (ООО), 2

Последний день приема заявок на выкуп и дата оферты. Дата выкупа – 08.10.2008 г. по цене 100 % от номинала. Сведения о выпуске: номинальный объем – 1 млрд. руб., срок обращения – 5 лет (дата размещения – 05.04.2007 г.), периодичность выплаты купонов – 2 раза в год

Банк «Северная Казна» (ОАО), 1

Последний день приема заявок на выкуп и дата оферты. Дата выкупа – 06.10.2008 г. по цене 100 % от номинала. Сведения о выпуске: номинальный объем – 1 млрд. руб., срок обращения – 3 года (дата размещения – 05.10.2006 г.), периодичность выплаты купонов – 4 раза в год

«Холидей Финанс» (ООО), 1

Последний день приема заявок на выкуп и дата оферты. Дата выкупа – 09.10.2008 г. по цене 100 % от номинала. Сведения о выпуске: номинальный объем – 1,5 млрд. руб., срок обращения – 3 года (дата размещения – 05.04.2007 г.), периодичность выплаты купонов – 2 раза в год

Погашения

«Разгуляй-Финанс» (ООО), 1

Погашение выпуска «Разгуляй-Финанс» (ООО), 1. Сведения о выпуске: номинальный объем – 2 млрд. руб., срок обращения – 3 года (дата размещения – 06.10.2005 г.), периодичность выплаты купонов – 2 раза в год

«Европейская подшипниковая корпорация» (ОАО), 1

Погашение выпуска «Европейская подшипниковая корпорация» (ОАО), 1. Сведения о выпуске: номинальный объем – 1 млрд. руб., срок обращения – 3 года (дата размещения – 06.10.2005 г.), периодичность выплаты купонов – 2 раза в год

Купоны

Управляющая компания «Ай-Теко» (ЗАО), выпуск 02

Выплата по 4 купону, ставка 12,5 %. Размер дохода к выплате составляет 19,631 млн. руб. или 31,16 руб. на одну облигацию

«Агропромышленная компания «Ар-Када» (ООО), 3

Выплата по 3 купону, ставка 13,65 %. Размер дохода к выплате составляет 81,672 млн. руб. или 68,06 руб. на одну облигацию

«МДМ-Банк» (ОАО), 3	Выплата по 4 купону, ставка 8,5 %. Размер дохода к выплате составляет 254,28 млн. руб. или 42,38 руб. на одну облигацию
«Паркет-Холл-Сервис» (ООО), 1	Выплата по 6 купону, ставка 13,1 %. Размер дохода к выплате составляет 9,798 млн. руб. или 32,66 руб. на одну облигацию
«Торговый Дом «Русские масла» (ООО), 2	Выплата по 3 купону, ставка 12,5 %. Размер дохода к выплате составляет 62,33 млн. руб. или 62,33 руб. на одну облигацию
Банк «Северная Казна» (ОАО), 1	Выплата по 8 купону, ставка 10 %. Размер дохода к выплате составляет 24,93 млн. руб. или 24,93 руб. на одну облигацию
«Холидей Финанс» (ООО), 1	Выплата по 3 купону, ставка 11,5 %. Размер дохода к выплате составляет 83,40 млн. руб. или 55,60 руб. на одну облигацию
«Разгуляй-Финанс» (ООО), 1	Выплата по 6 купону, ставка 1 %. Размер дохода к выплате составляет 9,98 млн. руб. или 4,99 руб. на одну облигацию
«Европейская подшипниковая корпорация» (ОАО), 1	Выплата по 6 купону, ставка 9,35 %. Размер дохода к выплате составляет 46,62 млн. руб. или 46,62 руб. на одну облигацию
АКБ «МБРР», 2	Выплата по 2 купону, ставка 11,5 %. Размер дохода к выплате составляет 86,01 млн. руб. или 28,67 руб. на одну облигацию
«Тюменьэнерго» (ОАО), 2	Выплата по 3 купону, ставка 7,7 %. Размер дохода к выплате составляет 103,653 млн. руб. или 38,39 руб. на одну облигацию
«ОГК-5» (ОАО), 1	Выплата по 4 купону, ставка 7,5 %. Размер дохода к выплате составляет 187,00 млн. руб. или 37,40 руб. на одну облигацию
«УБРИР-Финанс» (ООО),	Выплата по 9 купону, ставка 12,5 %. Размер дохода к выплате составляет 31,16 млн. руб. или 31,16 руб. на одну облигацию

Итоги торгов, ММВБ, 1 октября:

	Закр.	Макс.	Мин.	Объем, тыс.руб.	Изм., %, день	Изм., %, нач.нед.	Изм., %, нач.мес.	Изм., %, нач.год.
Нефть и газ								
Газпром	198	203,99	195,1	8 319 224	0	-3,94	0,00	-42,25
Роснефть	166,46	178,99	163,5	2 327 049	-2,88	-12,39	-2,88	-28,16
ЛУКОЙЛ	1500,5	1558,7	1490	2 394 591	-1,28	-4,00	-1,28	-27,41
Сургутнефтегаз ао	13,879	14,43	13,455	835 701	3,27	-0,14	3,27	-52,95
Сургутнефтегаз ап	6,982	7,299	6,919	230 844	-0,23	-3,03	-0,23	-55,10
Татнефть ао	88,5	93,79	86,55	186 843	-2,16	-15,31	-2,16	-40,20
Татнефть апЗ	46,89	49,5	45	3 786	-1,18	-6,16	-1,18	-46,10
Газпром нефть	109	117,13	106	171 644	-0,82	-9,05	-0,82	-28,76
Металлургия								
Нор.Никель	3544	3619	3472,08	2 184 251	1,87	-4,22	1,87	-45,14
Полюс Золото	675	798,39	651	821 924	-12,9	-0,62	-12,90	-40,11
Северсталь	272,11	282,98	270,01	119 108	0,04	-16,24	0,04	-51,36
ММК	14,73	14,93	14,351	51 837	2,29	-9,21	2,29	-53,24
НЛМК	50,99	54,7	49,99	13 155	-0,04	-9,27	-0,04	-48,76
Полиметалл	120,15	127	118,11	1 779	-3,1	-13,25	-3,10	-30,63
Белон	3000	3098	2815,03	2 767	1,66	-10,04	1,66	31,58
ТМК	145,94	154,87	142,55	254	-2,1	-0,04	-2,10	-46,15
ВСМПО-АВИСМА	2720	2850	2700	6 342	0	-2,86	0,00	-65,79
Распадская	110	115,4	107,71	20 678	2,9	-12,00	2,90	-30,38
Банки								
Сбербанк	42,07	44,99	40,85	4 626 945	-3,71	-3,91	-3,71	-58,75
Сбербанк ап	23,82	25,37	23,2	306 214	-3,95	-4,61	-3,95	-65,96
Банк ВТБ	0,0503	0,0523	0,0491	1 203 795	-0,4	-5,09	-0,40	-60,05
Банк Москвы	794	815	792	342	0,22	-6,59	0,22	-40,21
ВТБ Северо-Запад	43,95	0	0	0	0	0,00	0,00	-2,33
Банк Возрождение ао	710	752,87	702,71	4 090	-2,74	-6,08	-2,74	-57,49
Банк Возрождение ап	269	295,99	225,5	363	-6,92	-8,50	-6,92	-68,20
Телекоммуникации								
МТС	234,5	238,3	220,3	462 357	4,87	2,39	4,87	-37,88
Ростелеком ао	188,99	193,06	182,01	42 049	3,27	-2,33	3,27	-34,52
Ростелеком ап	20	20,5	19,61	39 378	0,7	-2,49	0,70	-71,23
СЗТ ао	14,88	15,95	14,88	6 301	-0,8	0,00	-0,80	-63,88
СЗТ ап	11,749	12,3	11,403	2 848	-2,08	-1,68	-2,08	-60,90
Сибирьтелеком ао	0,767	0,849	0,736	24 605	0,92	-8,91	0,92	-73,52
Сибирьтелеком ап	0,638	0,699	0,621	1 275	-3,63	-6,18	-3,63	-67,81
Уралсвязьинформ ао	0,474	0,507	0,461	72 240	1,94	-1,04	1,94	-68,44
Уралсвязьинформ ап	0,336	0,38	0,33	6 577	-0,59	-3,45	-0,59	-66,80
ВолгаТелеком ао	39,11	39,85	38,07	9 815	1,93	-10,85	1,93	-72,76
ВолгаТелеком ап	32,44	34,02	32	2 681	-1,67	-4,19	-1,67	-68,50
Дальсвязь ао	41,02	44,5	41	624	-1,87	-9,85	-1,87	-68,45
Дальсвязь ап	38,95	39,4	37,51	295	0,15	-5,00	0,15	-63,94
Центр.телеком ао	7,925	8,16	7,53	1 193	5,67	-1,67	5,67	-63,14
Центр.телеком ап	5,55	5,55	5,3	82	2,42	1,28	2,42	-63,49
Энергетика								
ОГК-1	0,646	0,726	0,594	5 794	-10,28	-2,12	-10,28	-78,89
ОГК-2	0,47	0	0	0	0	4,44	0,00	-87,45
ОГК-3	0,862	0,977	0,791	8 304	6,29	8,84	6,29	-76,51
ОГК-4	1,125	1,169	1,05	72 698	-1,32	4,17	-1,32	-65,54
ОГК-5	1,67	1,72	1,613	2 194	2,45	-2,91	2,45	-61,33
ОГК-6	0,504	0,585	0,484	20 985	0,4	12,00	0,40	-85,56
ТГК-1	0,0082	0,009	0,0072	6 722	-8,89	15,49	-8,89	-74,38

	Закр.	Макс.	Мин.	Объем, тыс.руб.	Изм., %, день	Изм., %, нач.нед.	Изм., %, нач.мес.	Изм., %, нач.год.
ТГК-2 ао	0,022	0,0235	0,0219	40 741	0,46	-3,08	0,46	-9,09
ТГК-4 ао	0,0243	0,025	0,0241	2 664	-1,22	-2,41	-1,22	-18,18
ТГК-5	0,0062	0,0065	0,006	2 448	0	0,00	0,00	-71,69
ТГК-6	0,0062	0,0063	0,0059	603	3,33	0,00	3,33	-77,54
ТГК-8	0,0351	0,036	0,0336	2 514	-0,57	-3,84	-0,57	1,74
ТГК-9	0,0026	0,0027	0,0025	6 240	4	-3,70	4,00	-67,09
ТГК-10	45	60,16	43	805	4,65	-13,46	4,65	-53,13
ТГК-11	0,013	0,0189	0,0125	1 213	-17,2	-17,20	-17,20	-56,67
ТГК-13	0,0585	0,061	0,0552	2 531	-2,34	-0,68	-2,34	-77,35
ТГК-14	0,0053	0,0055	0,0052	887	0	-3,64	0,00	-37,65
МосЭнерго	1,496	1,58	1,456	20 615	-0,93	6,86	-0,93	-74,77
ИркЭнерго	13,889	13,961	13,2	569	-0,08	2,88	-0,08	-52,91
ФСК ЕЭС	0,147	0,169	0,146	81 942	-5,77	-16,95	-5,77	-58,47
Русгидро	0,834	0,938	0,817	324 980	-5,23	3,60	-5,23	-60,36
МОЭСК	1,798	0	0	0	0	18,68	0,00	-26,61
Мосэнергосбыт	0,159	0,17	0,159	891	-2,45	-6,47	-2,45	-64,11
Московская теплосетевая компания	0,46	0,562	0,45	1 040	-6,12	-17,86	-6,12	-44,84
Машиностроение								
Автоваз ао	12,19	13	11,71	2 988	3,88	-15,64	3,92	-74,07
Автоваз ап	5,34	5,4	5,16	1 035	-0,22	3,29	-0,19	-70,66
КАМАЗ	59,65	61,97	56,13	765	1,27	1,10	1,27	-52,68
СОЛЛЕРС	753	800	735,11	2 005	-0,92	-7,04	-0,92	-43,85
ОМЗ	134	134,8	111,36	8	1,52	-4,28	1,52	-30,57
ИРКУТ	7,89	7,898	7,499	86	5,19	-1,38	5,19	-65,49
Химия								
Уралкалий	148,99	165,6	146,4	127 323	-4,43	-12,87	-4,43	-19,02
Акрон	930	1090	920	16 195	-7	-13,89	-7,00	-24,69

Контакты

ЗАО «Балтийское Финансовое Агентство»
197198, Санкт-Петербург, Большой пр. ПС, 48-А,
Тел.: + 7 (812) 329-81-81, факс: + 7 (812) 329-81-80
info@bfa.ru
www.bfa.ru

Аналитический отдел

+7 (812) 329-81-81

Дзугаев Роман

ведущий аналитик

r.dzugaev@bfa.ru

Плешаков Георгий

ведущий аналитик

g.pleshakov@bfa.ru

Микрюкова Мария

специалист аналитического отдела

m.mikryukova@bfa.ru

Управление по работе с клиентами

client@bfa.ru

Константинова Виктория

начальник управления

+7 (812) 329-81-91
v.konstantinova@bfa.ru

Кукушкина Екатерина

начальник клиентского отдела

+7 (812) 329-81-96
e.kukushkina@bfa.ru

Щекина Елена

специалист клиентского отдела

+7 (812) 329-81-81 (доб. 1173)
e.schekina@bfa.ru

Вящеславова Вероника

специалист клиентского отдела

+7 (812) 329-81-81 (доб. 2209)
v.vyascheslavova@bfa.ru

Ефанова Александра

специалист клиентского отдела

+7 (812) 329-81-81 (доб. 1023)
a.efanova@bfa.ru

Отдел брокерских операций

+7 (812) 329-81-95

Шевцов Павел

начальник отдела

p.shevtsov@bfa.ru

Тураев Дмитрий

заместитель начальника отдела

d.turaev@bfa.ru

Мишарев Андрей

специалист отдела брокерских операций

a.misharev@bfa.ru

Настоящий обзор подготовлен аналитическим отделом ЗАО «Балтийское Финансовое Агентство» и носит исключительно информационный характер. Данная информация не может рассматриваться как обязательство компании по заключению сделок с инвестиционными инструментами, упоминаемыми в публикации. Информация, содержащаяся в обзоре, получена из источников, признаваемых нами достоверными, однако ЗАО «Балтийское Финансовое Агентство» не несет ответственности за точность представленных данных. ЗАО «Балтийское Финансовое Агентство», ее клиенты и сотрудники могут иметь позицию или какой-либо интерес в любых сделках и инвестициях прямо или косвенно упоминаемых в настоящей публикации. ЗАО «Балтийское Финансовое Агентство» и ее сотрудники не несут ответственности за прямой или косвенный ущерб, наступивший в результате использования настоящей публикации или ее содержания.

Закрытое акционерное общество «Балтийское Финансовое Агентство»
Аналитический отдел
Тел. (812) 329-81-81