



БФА

УПРАВЛЯЮЩАЯ
КОМПАНИЯ

ЕЖЕНЕДЕЛЬНЫЙ ОТЧЕТ

ПО ПАЕВЫМ ИНВЕСТИЦИОННЫМ ФОНДАМ
09.07.2008



Содержание

- 3 **Обзор ситуации на рынках**
Рынок облигаций: ситуация и наши комментарии
Рынок акций: ситуация и наши комментарии
- 4 **Паевые фонды УК БФА**
Инвестиционные стратегии
Подходы к инвестированию
Результаты работы ПИФов
- 5 **Фонд облигаций «Финансист»**
- 6 **Фонд смешанных инвестиций «Титан»**
- 7 **Фонд акций «СТОИК»**
- 8 **Фонд акций «СТОИК-Нефть и Газ»**
- 9 **Фонд акций «СТОИК-Телекоммуникации»**
- 10 **Фонд акций «СТОИК-Металлургия и Машиностроение»**
- 11 **Фонд акций «СТОИК-Электроэнергетика»**
- 12 **Фонд акций «СТОИК-Потребительский сектор»**
- 13 **Индексный фонд «УК ПСБ-Индекс ММВБ»**
- 14 **Фонд акций «ОПЛОТ»**
- 15 **Фонд акций «ОПЛОТ-Металлургия»**
- 16 **Фонд акций «ОПЛОТ-Электроэнергетика»**
- 17 **Контакты**

Информационная служба:

ежедневно 9.00—22.00

(812) 380-0-380

(495) 221-0-525

8 (800) 200-1-800*

* звонок по России бесплатный

Пункты продаж УК БФА

Санкт-Петербург:

ул. Малая Конюшенная, 5

пн — пт 10.00 — 20.00,

сб 11.00 — 16.00

тел.: (812) 334 98 87

ул. Восстания, 25

пн — пт 10.00 — 20.00,

сб 11.00 — 16.00

тел.: (812) 334 99 58,

579 71 14, 272 78 18

В.О., 12 линия, 27, лит А

(доп. офис Банка БФА)

пн — пт 9.00 — 19.00,

тел.: (812) 611 00 79

ул. Савушкина, 126, лит А

(доп. офис Банка БФА

в т/ц «Атлантик-Сити»)

пн — пт 10.00 — 19.00,

тел.: (812) 458 53 45

Офисы в гипермаркетах «О'КЕЙ»

ул. Савушкина, д.119, корп.3, лит. А

Богатырский пр., д. 13, лит. А

Выборгское ш., д. 3, корп. 1, лит. А

Заневский пр., д. 65, корп. 1, лит.А

Московский пр., д. 137, лит. А

Ежедневно 10.00 — 22.00,

тел.: (812) 611 00 63

Москва:

Представительство УК ПСБ

ул. Краснопролетарская, 35

пн — пт 10.00 — 20.00,

сб 11.00 — 16.00

тел.: (495) 609 25 98

Правила ОПИФ облигаций «Финансист» под управлением ООО «УК ПСБ» зарегистрированы ФКЦБ России 30.04.2003 за №0105-58227406. Правила ОПИФ смешанных инвестиций «Титан» под управлением ООО «УК ПСБ» зарегистрированы ФКЦБ России 30.04.2003 за №0106-58227563. Правила ОПИФ акций «Стоик» под управлением ООО «УК ПСБ» зарегистрированы ФКЦБ России 30.04.2003 за №0107-58227487. Правила ОПИФ «УК ПСБ - Индекс ММВБ» под управлением ООО «УК ПСБ» зарегистрированы ФСФР России 14.12.2006 за № 0705-75408380. Правила ИПИФ акций «Оплот» под управлением ООО «УК ПСБ» зарегистрированы ФСФР РФ 28.03.2006 за № 0494-75408598. Правила ОПИФ акций «СТОИК-Нефть и Газ» под управлением ООО «УК ПСБ» зарегистрированы ФСФР России 31.05.2007 за №0835-75409439. Правила ОПИФ акций «СТОИК-Телекоммуникации» зарегистрированы ФСФР России 31.05.2007 за №0838-75409511. Правила ИПИФ акций «ОПЛОТ-Электроэнергетика» под управлением ООО «УК ПСБ» зарегистрированы ФСФР России 31.05.2007 №0833-75409356. Правила ИПИФ акций «ОПЛОТ-Металлургия» под управлением ООО «УК ПСБ» зарегистрированы ФСФР России 31.05.2007 за № 0836-75409592. Правила ОПИФ акций «СТОИК-Металлургия и Машиностроение» под управлением ООО «УК ПСБ» зарегистрированы ФСФР России 08.11.2007 за №1068-58229629. Правила ОПИФ акций «СТОИК-Потребительский сектор» под управлением ООО «УК ПСБ» зарегистрированы ФСФР России 08.11.2007 за №1067-58228653. Правила ОПИФ акций «СТОИК-Электроэнергетика» под управлением ООО «УК ПСБ» зарегистрированы ФСФР России 08.11.2007 за №1066-58229701. Стоимость инвестиционных паев может увеличиваться и уменьшаться, результаты инвестирования в прошлом не определяют доходы в будущем, государство не гарантирует доходность инвестиций в паевые инвестиционные фонды. Прежде чем приобрести инвестиционный пай, следует внимательно ознакомиться с правилами доверительного управления паевым инвестиционным фондом. Взимание скидок и надбавок уменьшает доходность инвестиций в ПИФы. Все данные приведены без учета максимальной надбавки при приобретении и максимальной скидки при погашении. Лицензия ФСФР России №21-00-1-00091 от 15 ноября 2002 г.



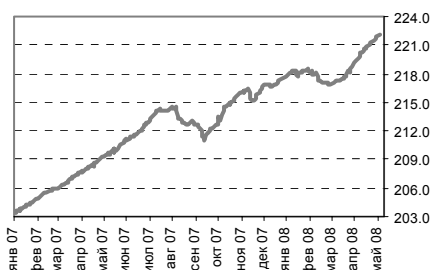
Обзор ситуации на рынках

Ситуация на рынке облигаций

На прошлой неделе доходность десятилетних казначейских облигаций США на фоне неоднозначной макроэкономической статистики стабилизировалась в диапазоне 3,9 – 4,0% годовых.

На рынке внутреннего долга под влиянием напряженности на внешних финансовых рынках и значительного объема размещений на первичном рынке также преобладала негативная динамика.

Изменение индекса CBONDS с начала 2007 года



Ситуация на рынке акций

На прошлой неделе индексы российского рынка акций продолжили движение в нисходящем канале. Наибольшее дневное снижение произошло во вторник, когда индекс ММВБ снизился более чем на 3,5%. В целом за неделю индекс RTS потерял 5,65% за и на закрытие торгов 04 июля составил 2.187,65 пунктов, потери индекса ММВБ составили 5,62% (до 1666,75 пунктов).

Изменение индекса RTS с начала 2007 года



Наши комментарии к ситуации на рынках

Из американской макроэкономической статистики важнейшими на прошлой неделе были данные по рынку труда, опубликованные в четверг. Количество рабочих мест в несельскохозяйственном секторе экономики в июне сократилось на 62000. Впрочем, рынок отреагировал на эти данные с умеренным оптимизмом, так как сопоставимые сокращения фиксируются последние несколько месяцев (-62000 в мае, -67000 в апреле), а уровень безработицы не изменился по сравнению с майским значением: 5,5%.

Повышение базовой ставки Европейского Центрального Банка (ЕЦБ) на 25 базисных пунктов (0,25% годовых) – формально негативное для рынков акций – также оказало на рынки умеренное влияние, так как такое повышение ожидалось большинством участников рынка, а некоторые опасались и более резкого повышения.

Впрочем, большинство мировых индексов неделю снова закончили в существенном минусе под давлением негативных корпоративных новостей и прогнозов, в первую очередь из финансового сектора, а также высоких цен на энергоносители. Потери основных американских и европейских индексов составили в пределах трех процентов. Большее снижение продемонстрировали развивающиеся рынки (индекс MSCI Emerging Markets снизился на 5%), и российский на этот раз не стал исключением.

Очередные максимумы на рынке нефти не смогли оказать поддержку наиболее ликвидному сектору российского рынка акций – нефтегазовому. Акции компаний сектора потеряли от 3,77% (Лукойл) до 9,43% (Татнефть) стоимости. Котировки акций Газпрома снизились на 7,05% на фоне отчетности по МСФО за 2007 год: рынок разочаровал опережающий рост расходов газовой монополии.

Лидерами снижения стали металлургия и электроэнергетика. Котировки металлургических комбинатов сильно снизились из-за нового витка опасений относительно возможного снижения спроса на их продукцию из-за стагнации в американской экономике. Впрочем, по нашему мнению более существенным драйвером для отрасли является рост потребления стали развивающимися экономиками в условиях ограниченного предложения сырья. Сильно снизились котировки акций большинства генерирующих компаний, что, очевидно, вызвано началом зачисления акций компаний целевой структуры отрасли на счета акционеров РАО ЕЭС, вследствие чего увеличивается предложение бумаг на рынке.

Российские индексы находятся недалеко от сильных уровней поддержки, поэтому любое улучшение переменчивых настроений игроков на внешних площадках может стать драйвером для роста котировок.

Паевые фонды УК БФА

Инвестиционные стратегии

Инвестиционная стратегия - это сочетание инвестиционной цели, потенциальной доходности и уровня риска паевого инвестиционного фонда. УК БФА разработала четыре инвестиционных стратегии:

1. **Консервативная инвестиционная стратегия** предназначена для тех инвесторов, основной целью которых является ограничение уровня риска. Также она может представлять интерес для активных инвесторов, стремящихся переждать падение на рынке акций. Основным объектом инвестиций являются облигации – инструменты с фиксированной доходностью, приносящие сравнительно небольшой, но стабильный и предсказуемый доход. В линейке ПИФов УК БФА консервативную стратегию реализует **фонд облигаций «Финансист»**.

2. **Сбалансированная инвестиционная стратегия** предназначена для тех инвесторов, целью которых является получение дохода выше, чем в фондах облигаций, с риском меньшим, чем в фондах акций. Сбалансированное сочетание риска и доходности достигается за счет распределения активов фонда между акциями и облигациями, в зависимости от конъюнктуры рынка управляющий может менять это соотношение. В линейке ПИФов УК БФА сбалансированная стратегия представлена **фондом смешанных инвестиций «Титан»**.

3. **Агрессивная инвестиционная стратегия** предназначена для тех инвесторов, которые готовы рисковать ради повышенного потенциала инвестиций. Основным объектом инвестиций являются акции. В линейке ПИФов УК БФА представлена **семейством открытых фондов акций «Стоик» и индексным фондом «УК ПСБ – Индекс ММВБ»**.

4. **Стратегия перспективных инвестиций** предназначена для тех инвесторов, основной целью которых является значительный долгосрочный прирост капитала, достигаемый за счет инвестирования в компании с большим потенциалом роста и существенной недооценкой активов. Эту стратегию в линейке ПИФов УК БФА реализует **семейство интервальных фондов акций «Оплот»**

Подходы к управлению

Паевые инвестиционные фонды УК БФА различаются между собой не только инвестиционными стратегиями, но также и **подходом к управлению**.

Классический подход к управлению отражает мнение управляющего о текущей ситуации на рынке, наиболее перспективных отраслях и эмитентах. Роль управляющего в принятии инвестиционных решений - высокая. Фонды: **«Финансист», «Титан», «Стоик», «Оплот»**.

Концентрированный/отраслевой подход к управлению: активы фонда инвестируются в акции компаний только одной отрасли. Роль управляющего в принятии инвестиционных решений - умеренная. **Открытые и интервальные отраслевые фонды акций УК БФА**.

Индексный подход к управлению: инвестиционный портфель индексного фонда - это точное соответствие биржевому индексу. Роль управляющего в принятии инвестиционных решений - незначительная. **Фонд «УК ПСБ – Индекс ММВБ»**.

Изменение стоимости паев паевых инвестиционных фондов под управлением УК БФА по состоянию на 30 мая 2008

Паевой фонд	1 мес.	3 мес.	6 мес.	1 год	3 года
УК ПСБ – Индекс ММВБ	-8.55%	+7.46%	-7.92%	+4.69%	н/д
Стоик	-6.66%	+9.91%	-8.02%	+1.46%	+116.10%
СТОИК-Телекоммуникации	-5.36%	-7.93%	-24.46%	-16.35%	н/д
СТОИК-Нефть и Газ	-5.12%	+13.23%	+0.02%	+13.75%	н/д
СТОИК-Потребительский сектор	-8.30%	-4.46%	-18.88%	н/д	н/д
СТОИК-Металлургия и Машиностроение	-3.81%	+4.73%	+3.63%	н/д	н/д
СТОИК-Электроэнергетика	-2.87%	-4.78%	-21.02%	н/д	н/д
Титан	-5.32%	+4.19%	-7.45%	+0.50%	+62.08%
Финансист	+0.61%	+2.56%	+4.51%	+7.26%	+27.56%

Паевой фонд	1 мес.	3 мес.	6 мес.	1 год	3 года
Оплот	-4.78%	+4.67%	+4.57%	+18.66%	н/д
Оплот-Электроэнергетика	-5.46%	-6.44%	-25.15%	-25.15%	-30.16%
Оплот-Металлургия	-4.73%	+6.08%	+13.02%	+34.67%	н/д



Открытый фонд облигаций «Финансист»

Стратегия консервативная

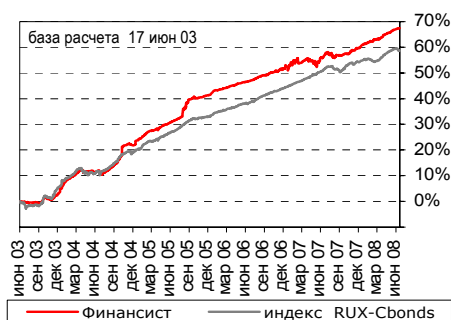
Фонд ФИНАНСИСТ будет интересен тем инвесторам, для которых низкий уровень риска более важен, чем высокая потенциальная доходность инвестиций. Средства пайщиков вкладываются в федеральные, субфедеральные, муниципальные и корпоративные облигации. При благоприятной ситуации на рынке часть активов фонда может быть инвестирована в акции, что позволяет повысить потенциал инвестиций. Как правило, изменение стоимости пая в фондах облигаций происходит плавно, без резких взлетов и падений, так как рыночная стоимость облигаций в значительной степени зависит от заранее известных величин – номинала облигации, размера купона и срока обращения. Рекомендуемый инвестиционный горизонт (предполагаемый срок инвестирования) - более одного года.

Наши действия

На прошлой неделе в портфеле фонда «Финансист» была сокращена доля облигаций Желдорипотека, погашены выпуски облигаций АПК Аркада 1 серии и Промтрактор-Финанс 1 серии, приобретены облигации девелопера Макромир-Финанс.

Стоимость чистых активов фонда за неделю сократилась на 0,4%.

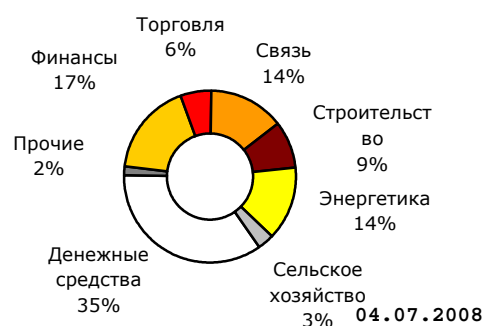
Прирост стоимости пая в сравнении с приростом индекса RUX-CBONDS



Динамика показателей фонда на фоне динамики рынка

	СЧА, млн. руб.	Число пайщиков	Стоимость пая, руб.	Индекс RUX-Cbonds
27.06.2008	1100.2	798	1673.16	223.3
04.07.2008	1096.1	789	1674.08	223.0
Изменение	(- 0.4%)	(- 1.1%)	(+ 0.1%)	(- 0.1%)

Структура портфеля фонда



Наименование	27.06.2008	04.07.2008
Облигации российских хозяйственных обществ	69.02	65.04
Агрохолдинг-Финанс, 1	0.49	0.49
АПК Аркада, 1	0.80	
АПК Аркада, 3	2.42	2.45
Дальсвязь, 3	0.43	0.44
ДОМОЦЕНТР, 1	4.33	4.37
Желдорипотека, 2	9.92	6.39
Макромир-Финанс, 1		0.71
Миракс Групп, 1	1.85	1.86
Московское областное ипотечное агентство, 3	9.89	9.98
НК Альянс, 1	1.53	1.54
Очаково, 2	0.22	0.22
Промтрактор-Финанс, 1	0.82	
Радионет, 1	13.62	13.70
Удмуртнефтепродукт, 1	1.54	1.56
УРСА Банк, 7	7.37	7.40
Энергоцентр, 1	13.79	13.92
Денежные средства	30.98	34.96

Открытый фонд смешанных инвестиций «Титан»

Стратегия сбалансированная

Фонд ТИТАН предназначен для тех инвесторов, которые предпочитают сбалансированное сочетание риска и потенциала инвестиций. Средства фонда могут быть инвестированы в акции и облигации российских предприятий, а также государственные и субфедеральные облигации. Распределение активов фонда между акциями и облигациями обеспечивает большой потенциал инвестиций, чем у фондов облигаций, при рисках существенно меньших, чем у фондов акций. Гибкая инвестиционная декларация фонда позволяет варьировать соотношение акций и облигаций в портфеле, что дает управляющему дополнительные возможности для регулирования соотношения риска и доходности в зависимости от рыночной ситуации.

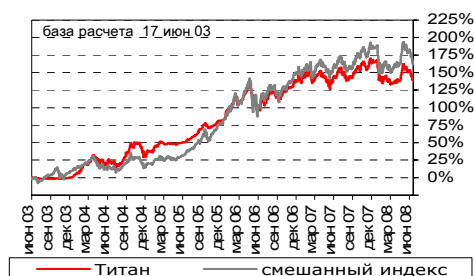
Наши действия

На прошлой неделе в портфеле фонда «Титан» мы сократили долю акций Газпрома, Лукойла и Сбербанка, продали акции Армады. Суммарная доля акций в портфеле фонда сократилась с 62,4% до 52,4%.

В облигационной части портфеля существенных изменений мы не производили.

Стоимость чистых активов фонда за неделю снизилась на 3,2%.

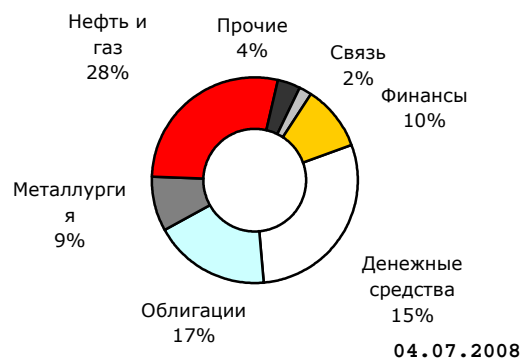
Прирост стоимости пая в сравнении с приростом смешанного индекса СВBONDS/ММВБ



Динамика показателей фонда на фоне динамики рынка

	СЧА, млн. руб.	Число пайщиков	Стоимость пая, руб.	Индекс СВBONDS/ММВБ
27.06.2008	396.6	2831	2443.20	
04.07.2008	383.8	2819	2390.21	
Изменение	(-3.2%)	(-0.4%)	(-2.2%)	(-2.9%)

Структура портфеля фонда



Наименование	27.06.2008	04.07.2008
Акция	62.41	52.38
АРМАДА, ао	0.31	
Банк ВТБ, ао	2.24	2.32
Башнефть, ао	0.21	0.23
Газпром нефть, ао	0.45	0.47
ГАЗПРОМ, ао	10.52	6.22
ГМК Норильский никель, ао	3.89	3.85
ЛУКОЙЛ, ао	10.25	6.42
Магнитогорский металлургический комбинат, ао	1.02	1.01
Мобильные ТелеСистемы, ао	0.83	0.85
НОВАТЭК, ао	1.23	1.67
Новолипецкий металлургический комбинат, ао	1.07	1.25
ОГК-2, ао	0.79	0.72
ОГК-5, ао	1.44	1.42
Полус Золото, ао	1.14	1.11
Роснефть НК, ао	1.66	1.68
Сбербанк России, ао	9.50	7.48
Сбербанк России, ап	0.54	0.51
Северо-Западный Телеком, ап	0.86	0.85
Северсталь, ао	1.41	1.30
Северсталь-авто, ао	0.21	0.22
Силовые машины, ао	1.26	1.30
Сургутнефтегаз, ао	2.60	2.55
Сургутнефтегаз, ап	1.22	1.18
Татнефть им.В.Д.Шашина, ао	0.71	0.68
Транснефть АК, ап	1.03	1.02
Уралсвязьинформ, ао	0.29	0.29
Уфанефтехим, ао	1.14	1.15
Уфанефтехим, ап вып.2	0.91	0.86
Уфаоргсинтез, ао	2.46	2.54
Уфаоргсинтез, ап	1.20	1.24
Государственные ценные бумаги субъектов РФ	11.70	12.04
Московская область, 25006	11.70	12.04
Облигации российских хозяйственных обществ	6.31	6.50
Радионет, 1	4.07	4.19
ЭйрЮнион, 1	2.24	2.31
Денежные средства	19.58	29.08



Открытый фонд акций «Стоик»

Стратегия агрессивная Классический подход к управлению

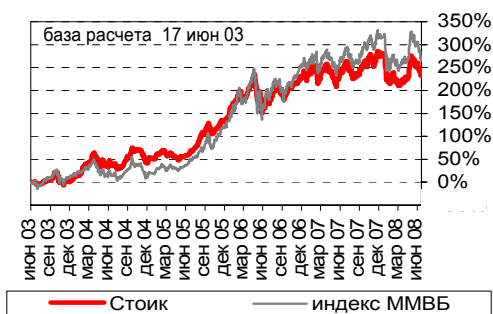
Фонд **СТОИК** предназначен для тех инвесторов, которые готовы ради большего потенциала инвестиций взять на себя определенные риски. Основным объектом инвестирования средств фонда являются акции российских акционерных обществ. Рыночная стоимость акций подвержена значительным колебаниям, так как зависит от всех факторов, влияющих на перспективы предприятия-эмитента (от производственных и финансовых показателей деятельности компании до политической и экономической ситуации в стране и мире). Однако в долгосрочной перспективе именно акции могут принести наибольший доход среди всех финансовых инструментов. Часть активов фонда «Стоик» может быть инвестирована в государственные, региональные и корпоративные облигации, что позволяет снизить риски фонда в случае ухудшения рыночной ситуации.

Наши действия

На прошлой неделе в портфеле фонда Стоик мы сократили долю акций Лукойла, продали акции Белона и ГМК Норильский Никель. Суммарная доля акций в портфеле фонда сократилась со 98,5% до 89,6%.

Стоимость чистых активов фонда за неделю сократилась на 3,2%.

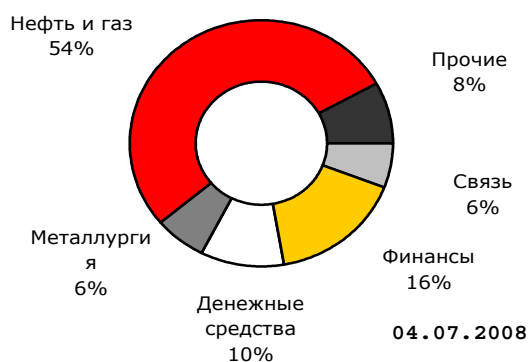
Прирост стоимости пая в сравнении с приростом индекса ММВБ



Динамика показателей фонда на фоне динамики рынка

	СЧА, млн. руб	Число пайщиков	Стоимость пая, руб.	Индекс ММВБ
27.06.2008	661.3	3883	3423.25	1766
04.07.2008	640.4	3870	3321.64	1667
Изменение	(- 3.2%)	(- 0.3%)	(- 3.0%)	(- 5.6%)

Структура портфеля фонда



Наименование	27.06.2008	04.07.2008
Акция	98.55	89.62
Акрон, ао	1.07	0.75
Банк ВТБ, ао	2.41	2.47
Башнефть, ао	0.45	0.49
Белон, ао	2.26	
ВЕРОФАРМ, ао вып.2	2.38	2.46
Газпром нефть, ао	6.57	7.39
ГАЗПРОМ, ао	14.36	14.03
ГМК Норильский никель, ао	2.69	
ЛУКОЙЛ, ао	9.05	5.72
Магнит, ао	0.39	0.41
Мобильные ТелеСистемы, ао	5.83	5.87
Нижнекамскнефтехим, ао	0.86	0.86
НОВАТЭК, ао	3.51	3.58
Новолипецкий металлургический комбинат, ао	2.64	2.22
ОГК-2, ао	0.41	0.37
Полус Золото, ао	1.78	1.97
Роснефть НК, ао	6.23	6.26
Сбербанк России, ао	11.60	11.32
Сбербанк России, ап	2.63	2.47
Северсталь, ао	2.16	1.96
Сургутнефтегаз, ао	5.37	5.22
Сургутнефтегаз, ап	1.53	1.47
Татнефть им.В.Д.Шашина, ао	2.65	2.51
Уралкалий, ао	0.98	0.94
Уфанефтехим, ао	1.51	1.50
Уфанефтехим, ап вып.1		
Уфанефтехим, ап вып.2	0.66	0.62
уфаоргсинтез, ао	2.23	2.29
уфаоргсинтез, ап	1.36	1.39
КЖный Кузбасс, ао	3.00	3.08
Денежные средства	1.45	10.38

ОТКРЫТЫЙ ФОНД АКЦИЙ «СТОИК-НЕФТЬ И ГАЗ»

Стратегия агрессивная

Концентрированный подход к управлению

Основным объектом инвестирования для ОПИФ акций **СТОИК–Нефть и Газ** являются акции предприятий, осуществляющих добычу, переработку и транспортировку нефти и газа. Привлекательность нефтегазовой отрасли обусловлена её стратегическим значением для динамичного развития российской экономики. Именно в этой отрасли работают самые крупные и известные российские корпорации (Газпром, Лукойл, Роснефть и др.)

Зависимость от конъюнктуры отдельно взятой отрасли существенно увеличивает уровень риска, поэтому паи фонда «СТОИК–Нефть и Газ» мы рекомендуем в первую очередь опытным инвесторам, имеющим собственное представление о привлекательности отдельных отраслей экономики.

Формирование открытого паевого инвестиционного фонда акций «СТОИК–Нефть и Газ» началось 22 июня и завершилось 28 июня 2007 года.

Динамика показателей фонда

	СЧА, млн. руб	Число пайщиков	Стоимость пая, руб.
27.06.2008	57.6	592	1121.44
04.07.2008	56.0	597	1090.92
Изменение	(- 2.7%)	(+ 0.8%)	(- 2.7%)

Структура портфеля фонда

Наименование	27.06.2008	04.07.2008
Акция	99.13	96.39
Башнефть, ао	1.36	1.46
Башнефть, ап	0.43	0.43
Газпром нефть, ао	11.83	10.02
ГАЗПРОМ, ао	14.15	13.47
ЛУКОЙЛ, ао	13.52	13.39
Нижнекамскнефтехим, ао	7.18	7.02
НОВАТЭК, ао	14.26	14.19
Роснефть НК, ао	14.74	14.43
Славнефть-Мегионнефтегаз, ао	0.23	0.22
Славнефть-Мегионнефтегаз, ап	0.48	0.47
Сургутнефтегаз, ао	8.10	7.67
Сургутнефтегаз, ап	2.81	2.61
Татнефть им.В.Д.Шашина, ао	6.86	7.99
Транснефть АК, ап	1.48	1.42
Уфанефтехим, ао	0.78	0.75
Уфанефтехим, ап вып.2	0.92	0.85
Денежные средства	0.87	3.61



Открытый фонд акций «Стоик – Телекоммуникации»

Стратегия агрессивная

Концентрированный подход к управлению Основным объектом инвестирования для ОПИФ акций **СТОИК-Телекоммуникации** являются акции компаний связи. Инвестиционная привлекательность отрасли обусловлена ожидаемыми высокими темпами развития как проводной, так и мобильной связи. При этом телекоммуникации это – один из тех секторов российской экономики, с помощью которых Россия может составить конкуренцию другим странам в развитии сферы высоких технологий. Одним из катализаторов для развития отрасли может послужить планируемая реорганизация холдинга Связьинвест. Примеры предприятий отрасли - Ростелеком, МТС, Северо-Западный Телеком. Зависимость от конъюнктуры отдельно взятой отрасли существенно увеличивает уровень риска, поэтому паи фонда «СТОИК–Телекоммуникации» мы рекомендуем в первую очередь опытным инвесторам, имеющим собственное представление о привлекательности отдельных отраслей экономики.

Формирование открытого паевого инвестиционного фонда акций «СТОИК-Телекоммуникации» началось 22 июня и завершилось 28 июня 2007 года.

Динамика показателей фонда

	СЧА, млн. руб	Число пайщиков	Стоимость пая, руб.
27.06.2008	37.9	481	838.5
04.07.2008	36.1	478	800.6
Изменение	(- 4.8%)	(- 0.6%)	(- 4.5%)

Структура портфеля фонда

Наименование	27.06.2008	04.07.2008
Акция	97.59	96.47
АФК Система, ао	6.01	5.52
ВолгаТелеком, ао	5.20	5.22
ВолгаТелеком, ап	3.33	3.51
Вымпелком, ао	12.60	11.42
Дальсвязь, ао	2.33	2.39
Дальсвязь, ап	1.43	1.45
Мобильные ТелеСистемы, ао	14.00	12.92
Московская городская телефонная сеть, ао	1.53	1.60
Московская городская телефонная сеть, ап	2.61	2.74
РБК Информационные Системы, ао	1.74	1.76
Ростелеком, ао	8.96	9.62
Ростелеком, ап	4.10	4.18
Северо-Западный Телеком, ао	5.01	5.05
Северо-Западный Телеком, ап	3.44	3.48
Сибирьтелеком, ао	5.39	5.39
Сибирьтелеком, ап	3.20	3.37
Таттелеком, ао	2.04	2.00
Уралсвязьинформ, ао	5.24	5.31
Уралсвязьинформ, ап	1.75	1.76
Центральная телекоммуникационная компания, ао	1.97	2.02
Центральная телекоммуникационная компания, ап	2.19	2.16
Южная телекоммуникационная компания, ао	2.25	2.24
Южная телекоммуникационная компания, ап	1.30	1.37
Денежные средства	2.41	3.53

Открытый фонд акций «Стоик-Металлургия и Машиностроение»

Стратегия агрессивная

Концентрированный подход к управлению

Основным объектом инвестирования для ОПИФ акций **СТОИК-Металлургия и Машиностроение** являются акции металлургических комбинатов, горнорудных компаний, трубных заводов, машиностроительных заводов. Металлургия и машиностроение являются ведущими отраслями российской промышленности. Машиностроение, дающее 12% экспорта России, занимает по этому показателю 2-ое место после ТЭК. Машиностроение включает в себя более 3300 только крупных и средних предприятий. О масштабах российской металлургии говорят следующие цифры: РФ занимает 1-е место в мире по производству никеля, 2-е по производству алюминия, 3-е по разведанным запасам золота.

Примеры предприятий отрасли – ГК Норильский Никель, Северсталь, Полюс Золото, Мечел, ТМК, Автоваз, Силовые Машины, Туламашзавод.

Зависимость от конъюнктуры отдельно взятой отрасли существенно увеличивает уровень риска, поэтому паи фонда «СТОИК–Металлургия и Машиностроение» мы рекомендуем в первую очередь опытным инвесторам, имеющим собственное представление о привлекательности отдельных отраслей экономики.

Формирование открытого паевого инвестиционного фонда акций «СТОИК-

Динамика показателей фонда

	СЧА, млн. руб	Число пайщиков	Стоимо пая, р)
27.06.2008	23.0	452	1056
04.07.2008	22.6	450	1042
Изменение	(- 1.8%)	(- 0.4%)	(- 1.4%)

Структура портфеля фонда

Наименование	27.06.2008	04.07.2008
Акция	99.51	99.75
Автоваз, ао		1.06
Автоваз, ап	2.44	3.42
Ашинский металлургический завод, ао	5.24	5.35
Белон, ао	3.19	
ГАЗ, ао	8.20	8.29
ГМК Норильский никель, ао	13.06	12.77
КАМАЗ, ао	8.23	8.49
Корпорация ИРКУТ, ао	2.84	2.70
Магнитогорский металлургический комбинат, ао	5.55	5.42
Новолипецкий металлургический комбинат, ао	9.44	9.26
Объединенные машиностроительные заводы, ао	0.97	0.99
Полиметалл, ао	3.65	3.61
Полюс Золото, ао	2.09	2.01
Северсталь, ао	9.26	8.37
Северсталь-авто, ао	6.14	8.48
Силовые машины, ао	4.32	4.39
Трубная металлургическая компания, ао	2.98	2.97
Южный Кузбасс, ао	11.93	12.18
Денежные средства	0.49	0.25



Открытый фонд акций «Стоик-Электроэнергетика»

Стратегия агрессивная

Концентрированный подход к управлению

Основным объектом инвестирования для ОПИФ акций **СТОИК-Электроэнергетика** акции компаний, осуществляющих производство, сбыт и передачу электрической энергии. Проходящая в настоящее время реформа электроэнергетики, предполагающая постепенную либерализацию оптового и розничного рынка электроэнергии, будет способствовать развитию конкуренции и заставит предприятия отрасли развивать современные технологии, более эффективно использовать топливо, точнее планировать производственную деятельность, что будет стимулировать рост прибыли энергетических компаний и положительно скажется на котировках их акций.

Примеры предприятий отрасли – Мосэнерго, Иркутскэнерго, ГидроОГК, ОГК-3, ОГК-5, магистральные сетевые компании.

Зависимость от конъюнктуры отдельно взятой отрасли существенно увеличивает уровень риска, поэтому паи фонда «СТОИК-Электроэнергетика» мы рекомендуем в первую очередь опытным инвесторам, имеющим собственное представление о привлекательности отдельных отраслей экономики.

Формирование открытого паевого инвестиционного фонда акций «СТОИК-Электроэнергетика» началось 26 и завершилось 29 ноября 2007 года.

Динамика показателей фонда

	СЧА, млн. руб	Число пайщиков	Стоимость пая, руб
27.06.2008	14.7	296	820
04.07.2008	13.9	295	783
Изменение	(- 5.4%)	(- 0.3%)	(- 5.2%)

Структура портфеля фонда

Наименование	27.06.2008	04.07.2008
Акция	93.49	91.38
ГидроОГК, ао	10.55	8.35
Иркутскэнерго, ао	8.39	8.74
Московская городская электросетевая компания, ао	2.43	2.50
Московская объединенная электросетевая компания, ао	12.04	11.78
Мосэнерго, ао	13.42	13.72
Мосэнергосбыт, ао	3.55	3.36
ОГК-2, ао	6.97	6.48
ОГК-3, ао	7.48	7.20
ОГК-5, ао	11.20	11.29
ОГК-6, ао	4.58	4.59
ТГК-5, ао	5.92	6.02
ЮГК ТГК-8, ао	6.95	7.36
Денежные средства	6.51	8.62



ОТКРЫТЫЙ ФОНД АКЦИЙ «СТОИК-ПОТРЕБИТЕЛЬСКИЙ СЕКТОР»

Стратегия агрессивная

Концентрированный подход к управлению

Основным объектом инвестирования для ОПИФ акций **СТОИК-Потребительский сектор** являются акции компаний, производящих потребительские товары, и акции российских банков. Одна из основных отличительных особенностей этих компаний с точки зрения инвестора – это ориентация на внутренний спрос и, как следствие, низкая зависимость финансовых результатов и рыночной капитализации эмитентов от конъюнктуры высоковолатильных внешних сырьевых рынков. При этом продолжающийся «потребительский бум» будет способствовать дальнейшему росту финансовых показателей компаний розничной торговли и банков и, соответственно, росту котировок их акций. Примеры предприятий – Сбербанк, ВТБ, Магнит, Седьмой континент, Балтика, Лебедянский.

Зависимость от конъюнктуры отдельно взятой отрасли существенно увеличивает уровень риска, поэтому паи фонда «СТОИК-Потребительский сектор» мы рекомендуем в первую очередь опытным инвесторам, имеющим собственное представление о привлекательности отдельных отраслей экономики.

Формирование открытого паевого инвестиционного фонда акций «СТОИК-Потребительский сектор» началось 26 и завершилось 28 ноября 2007 года.

Динамика показателей фонда

	СЧА, млн. руб	Число пайщиков	Стоимость пая, руб
27.06.2008	19.5	432	85.5
04.07.2008	19.0	431	82.8
Изменение	(- 3.0%)	(- 0.2%)	(- 3.0%)

Структура портфеля фонда

Наименование	27.06.2008	04.07.2008
Акция	98.71	99.50
Аптечная сеть 36,6, ао	1.69	1.70
Балтика, ао	8.79	8.96
Балтика, ап	5.36	5.33
Банк Возрождение, ао	12.70	12.20
Банк ВТБ, ао	13.43	13.94
Банк Москвы, ао	8.78	8.48
ВЕРОФАРМ, ао вып.2	4.16	4.34
Группа РАЗГУЛЯЙ, ао	2.89	3.19
ДИКСИ Групп, ао	5.19	5.26
КАЛИНА Концерн, ао	2.28	2.31
Лебедянский, ао	4.28	4.38
Магнит, ао	9.54	10.03
Сбербанк России, ао	7.19	7.10
Сбербанк России, ап	6.52	6.20
Седьмой Континент, ао	5.90	6.05
Денежные средства	1.29	0.50



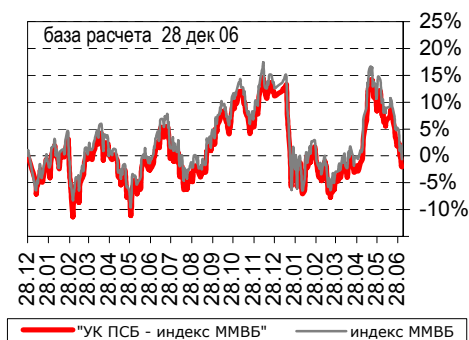
Открытый индексный фонд «УК ПСБ – Индекс ММВБ»

Стратегия агрессивная

Индексный подход к управлению

УК ПСБ - ИНДЕКС ММВБ - открытый индексный паевой инвестиционный фонд (ОИПИФ). Инвестиционная декларация данного фонда предусматривает возможность вложения средств инвесторов в акции компаний, входящих в Индекс ММВБ. Данный фонд предназначен для инвесторов, уверенных в потенциале российской экономики и готовых инвестировать средства в акции самых крупных и надежных российских компаний. Результаты индексных фондов стремятся к результатам соответствующего индекса, на который ориентированы вложения фонда. Индексные фонды наименее зависимы от действий управляющей компании.

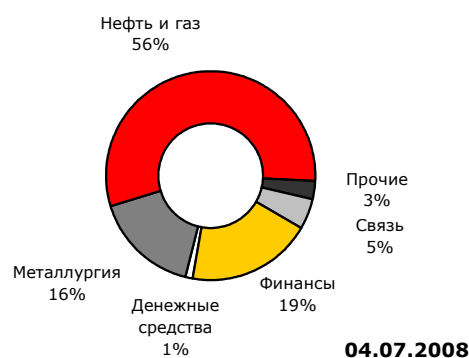
Прирост стоимости пая в сравнении с приростом индекса ММВБ



Динамика показателей фонда на фоне динамики рынка

	СЧА, млн. руб.	Число пайщиков	Стоимость пая, руб.	Индекс ММВБ
27.06.2008	350.5	1068	1018.34	1766
04.07.2008	338.5	1069	979.17	1667
Изменение	(- 3.4%)	(+ 0.1%)	(- 3.8%)	(- 5.6%)

Структура портфеля фонда



Наименование	27.06.2008	04.07.2008
Акция	98.71	98.87
Автоваз, ао	0.41	0.43
Аэрофлот, ао	0.50	0.49
Банк ВТБ, ао	2.76	2.86
Банк Москвы, ао	0.76	0.73
ВолгаТелеком, ао	0.24	0.24
Газпром нефть, ао	1.48	1.53
ГАЗПРОМ, ао	14.70	15.06
ГидроОГК, ао	1.85	1.74
ГМК Норильский никель, ао	7.76	8.13
ЛУКОЙЛ, ао	14.27	14.66
Магнитогорский металлургический комбинат, ао	0.87	0.87
Мобильные ТелеСистемы, ао	1.52	1.55
Мосэнерго, ао	0.63	0.63
НОВАТЭК, ао	5.99	6.18
Новолипецкий металлургический комбинат, ао	1.51	1.51
ОГК-3, ао	0.22	0.22
ОГК-5, ао	0.50	0.49
Полиметалл, ао	0.33	0.33
Полюс Золото, ао	2.30	2.25
РБК Информационные Системы, ао	0.37	0.37
Роснефть НК, ао	6.90	7.01
Ростелеком, ао	2.30	2.44
Сбербанк России, ао	14.19	13.42
Сбербанк России, ап	0.88	0.84
Северсталь, ао	2.75	2.53
Сургутнефтегаз, ао	6.00	5.89
Сургутнефтегаз, ап	1.31	1.26
Татнефть им.В.Д.Шашина, ао	4.02	3.84
Транснефть АК, ап	1.00	0.99
Уралсвязьинформ, ао	0.38	0.38
Денежные средства	1.29	1.13



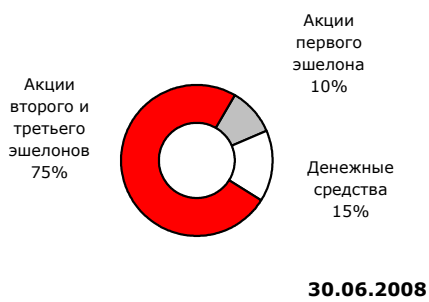
Интервальный фонд акций «Оплот»

Стратегия перспективных инвестиций

Классический подход к управлению

ИПИФ ОПЛОТ - интервальный паевой инвестиционный фонд акций – для инвесторов, наиболее склонных к риску и готовых к долгосрочным вложениям в расчете на перспективу. Основным объектом инвестиций фонда являются акции средних и небольших предприятий, не обладающих на данный момент высокой капитализацией (так называемые акции «второго» эшелона), но относящихся к динамично развивающимся отраслям экономики, демонстрирующим потенциал роста, улучшение финансовых показателей, увеличение доли рынка. Поиск, полномасштабный и всесторонний анализ подобных перспективных ценных бумаг, недооцененных фондовым рынком, и приобретение их в состав активов фонда – основная задача управляющей компании.

Структура портфеля фонда



Динамика показателей фонда на фоне динамики рынка

	СЧА, млн. руб.	Число пайщиков	Стоимость пая, руб.	Индекс РТС
30.05.2008	284.8	681	1763.64	2460
30.06.2008	287.9	706	1679.31	2303
Изменение	(+ 1.1%)	(+ 3.7%)	(- 4.8%)	(- 6.4%)

Структура портфеля фонда

Наименование	30.05.2008	30.06.2008
Акция	95.55	84.57
Авиакомпания "ЮТэйр", ао	0.29	0.24
Акрон, ао	5.66	0.00
Аммофос, ао		1.38
Архангельская МСК, ао	0.76	0.73
АФК Система, ао		1.16
Ашинский металлургический завод, ао	4.14	3.41
Аэрофлот, ао		0.53
Банк Возрождение, ао	0.95	0.85
Башкирнефтепродукт, ао	1.73	2.17
Белон, ао	0.15	0.17
Вимм-Билль-Данн Продукты Питания, ао	0.68	0.58
Волгоградские магистральные сети, ао	0.73	0.70
Вольскцемент, ао	3.62	3.75
Воронежское акционерное самолетостроительное	0.63	0.34
Воронежское акционерное самолетостроительное	1.06	0.68
ГАЗ, ао	1.10	1.11
Газпром нефть, ао	7.33	
ГАЗПРОМ, ао	3.13	2.88
Главмострой ХК, ао	2.58	1.68
ГМК Норильский никель, ао	1.06	1.03
Группа РАЗГУЛЯИ, ао		1.60
Дальневосточная энергетическая компания доп., ао	0.02	0.02
Дальневосточная энергетическая компания, ао		0.00
ДИКСИ Групп, ао	1.19	1.14
Ивановские магистральные сети, ап	0.69	0.68
Каменск-Уральский металлургический завод, ап	2.04	1.90
Карельский окатыш, ао	5.23	4.25
ЛУКОЙЛ, ао	3.17	2.71
Магнит, ао	1.33	1.18
Магнитогорский металлургический комбинат, ао	1.61	2.15
Мечел, ао	0.69	0.60
Мобильные ТелеСистемы, ао	2.01	1.78
МОЭСК		0.62
Нижнекамскнефтехим, ао	1.59	1.47
Нижнекамскнефтехим, ап	4.50	4.36
НИИ молекулярной электроники и завод "Микрон", ао	1.82	1.94
НОВАТЭК, ао		0.58
Новолипецкий металлургический комбинат, ао	1.22	0.00
Новороссийское морское пароходство, ап	1.34	1.30
Ново-Уфимский нефтеперерабатывающий завод, ао	1.17	1.14
Ново-Уфимский нефтеперерабатывающий завод, ап		0.00
Ново-Уфимский нефтеперерабатывающий завод, ап2	1.17	1.12
НУТРИНВЕСТХОЛДИНГ, ао	0.30	0.25
ОГК-2, ао		0.65
ОГК-5, ао		0.94
Орскнефтеоргсинтез, ап	1.15	1.11
Полиметалл, ао	1.64	1.43
Полюс Золото, ао		0.69
Распадская, ао	2.94	2.71
Роснефть НК, ао	1.45	1.34
Сбербанк России, ао		1.29
Сбербанк России, ап	0.16	0.13
Северсталь, ао		0.41
Северсталь-авто, ао		0.77
Сибирьтелеком, ао		1.34
Силовые машины, ао	1.87	1.79
Сургутнефтегаз, ао		0.39
Татнефть им.В.Д.Шашина, ао	4.97	0.49
Уралсвязьинформ, ао		1.94
Уфаоргсинтез, ап	0.08	0.08
Уфимский нефтеперерабатывающий завод, ао	0.83	0.78
Уфимский нефтеперерабатывающий завод, ап	0.63	0.51
Уфимский нефтеперерабатывающий завод, ап1	0.01	0.00
Челябинский цинковый завод, ао	1.34	1.05
Южный Кузбасс, ао	6.94	6.74
Южуралникель Комбинат, ао	3.46	0.00
Южуралникель Комбинат, ао		2.46
Ярославские магистральные сети, ао	1.40	1.36
Денежные средства	4.45	15.43

Интервальный фонд акций «Оплот-Металлургия»

Стратегия перспективных инвестиций

Концентрированный подход к управлению

Основным объектом инвестирования для ИПИФ акций «ОПЛОТ–Металлургия» являются акции металлургических комбинатов, горнорудных компаний и трубных заводов. Металлургия – важная и успешно развивающаяся отрасль в экономике РФ. Россия занимает первое место в мире по производству никеля и второе по производству алюминия, третье место по разведанным запасам золота. Существенным потенциалом для роста обладает трубная промышленность, важным фактором развития которой является стратегически важное значение трубопроводного транспорта в российской экономике.

Примеры предприятий отрасли – ГКМ Норильский Никель, Северсталь, Магнитогорский Металлургический комбинат, Мечел, Трубная Металлургическая компания.

Зависимость от конъюнктуры отдельно взятой отрасли существенно увеличивает уровень риска, поэтому паи фонда «ОПЛОТ–Металлургия» мы рекомендуем в первую очередь опытным инвесторам, имеющим собственное представление о привлекательности отдельных отраслей экономики.

Динамика показателей фонда

	СЧА, млн.	Число	Стоимость
30.05.2008	28.15	84	1413.46
30.06.2008	26.88	89	1346.67
Изменение	(- 4.5%)	(+ 6.0%)	(- 4.7%)

Структура портфеля фонда

Наименование	30.05.2008	30.06.2008
Акция	91.90	90.92
Ашинский металлургический завод, ао	5.50	4.28
Белон, ао	3.10	3.74
ГМК Норильский никель, ао	12.28	10.02
Карельский окатыш, ао	7.54	6.04
Магнитогорский металлургический Мечел, ао	5.43	5.34
Новолипецкий металлургический Полиметалл, ао	10.80	9.54
Полюс Золото, ао	7.79	12.97
Распадская, ао	6.72	5.78
Северсталь, ао		2.27
Трубная металлургическая компания, ао	13.16	12.36
Челябинский цинковый завод, ао	3.78	3.78
Южный Кузбасс, ао	2.50	1.93
Южный Кузбасс, ао	13.30	12.71
Денежные средства	8.10	9.08



Интервальный фонд акций «Оплот-Электроэнергетика»

Стратегия перспективных инвестиций

Концентрированный подход к управлению

Основным объектом инвестирования для ИПИФ акций «ОПЛОТ-Электроэнергетика» являются акции энергетических компаний. Российская энергетика – важная составляющая топливно-энергетического комплекса и одна из базовых отраслей современной экономики – находится на стадии активного реформирования и привлекает все новых инвесторов.

Примеры предприятий отрасли – Мосэнерго, Иркутскэнерго, ГидроОГК, ОГК-3, ОГК-5, магистральные сетевые компании.

Зависимость от конъюнктуры отдельно взятой отрасли существенно увеличивает уровень риска, поэтому паи фонда «ОПЛОТ-Электроэнергетика» мы рекомендуем в первую очередь опытным инвесторам, имеющим собственное представление о привлекательности отдельных отраслей экономики.

Динамика показателей фонда

	СЧА, млн.	Число	Стоимость
30.05.2008	13.94	93	738.73
30.06.2008	14.07	98	698.40
Изменение	(+ 0.9%)	(+ 5.4%)	(- 5.5%)

Структура портфеля фонда

Наименование	30.05.2008	30.06.2008
Акция	96.68	91.18
Волгоградэнерго, ао	2.13	2.07
ГидроОГК, ао	14.23	11.85
Дагестанская энергосбытовая компания, ао	0.67	0.66
Иркутскэнерго, ао	7.25	6.88
Кубаньэнерго, ао	2.16	1.88
Московская городская электросетевая	4.16	4.46
Московская объединенная электросетевая	11.23	11.31
Мосэнерго, ао	2.18	2.16
Мосэнерго, ао	4.70	3.05
МРСК Волги доп. 7, ао	2.79	2.15
МРСК Северного Кавказа доп. 3, ао	2.72	2.22
МРСК Северо-Запад доп. 7, ао	2.26	2.20
МРСК Сибири доп. 4, ао	3.00	2.91
МРСК Урала доп. 3, ао	1.34	1.48
МРСК Центра доп. 3, ао	0.91	1.07
МРСК Центра доп. 9, ао	1.15	1.15
ОГК-2, ао	9.15	7.97
ОГК-3, ао	8.83	7.73
ОГК-6, ао	3.59	3.30
Омская энергосбытовая компания, ао	0.52	0.57
Свердловэнерго, ао	0.17	0.17
ТГК-14, ао	4.23	3.59
ТГК-4, ао	4.67	4.73
ТГК-5, ао	1.29	3.48
ТГК-6, ао	1.35	2.12
Денежные средства	3.32	8.82



Контакты

Адреса пунктов продаж	Время работы	Контакты
-----------------------	--------------	----------

Собственные офисы УК БФА

(В этих офисах можно совершать операции с паями ВСЕХ фондов УК БФА)

1	Санкт-Петербург, ул. Восстания, 25	пн.-пт.: 10.00-20.00, суб.: 11.00-16.00	(812) 334-9958 579-7114, 272-
2	Санкт-Петербург, ул. Малая Конюшенная, 5	пн.-пт.: 10.00-20.00, суб.: 11.00-16.00	(812) 334-9887
3	Санкт-Петербург, ул. Савушкина, д. 126, лит. А (доп. офис Банка БФА в т/ц «Атлантик-Сити»)	пн.-пт.: 10.00-19.00	(812) 458-5345
4	Санкт-Петербург, В.О., 12 линия, д. 27, лит. А (доп. офис Банка БФА)	пн.-пт.: 09.00-19.00	(812) 611-0079
5	Москва, ул. Краснопролетарская, 35	пн.-пт.: 10.00-20.00, суб.: 11.00-16.00	(495) 609-2598
6	Санкт-Петербург, ул. Савушкина, д.119, корп.3, литера А (гипермаркет «ОКЕЙ»)	Ежедневно: 10.00-22.00	(812) 611-0063
7	Санкт-Петербург, Богатырский пр., д. 13, литера А (гипермаркет «ОКЕЙ»)	Ежедневно: 10.00-22.00	(812) 611-0063
8	Санкт-Петербург, Выборгское шоссе, д. 3, корп.1, литера А (гипермаркет «ОКЕЙ»)	Ежедневно: 10.00-22.00	(812) 611-0063
9	Санкт-Петербург, Московский пр., д. 137, литера А (гипермаркет «ОКЕЙ»)	Ежедневно: 10.00-22.00	(812) 611-0063
10	Санкт-Петербург, Заневский пр., д. 65, корп. 1, лит. А (гипермаркет «ОКЕЙ»)	Ежедневно: 10.00-22.00	(812) 611-0063

ОАО Банк ВТБ

агент по приобретению, погашению и обмену паев фондов "Финансист",
"Титан", "Стойк", "УК ПСБ-Индекс"

11	Москва, ул. Мясницкая, д.35 (Доп. офис №3 «Тургеневский»)	пн.-чт.: 10.00-17.00 пт.: 10.00-16.00	(495) 783-20-78, 783-19-59
12	Москва, пл. Победы, д.2, корп. 2 (Доп. офис №4)	пн.-чт.: 10.00-17.00 пт.: 10.00-16.00	(495) 783-10-70 783-10-84
13	Москва, Погорельский пер., д.7, стр. 2 (Доп. офис №5)	пн.-чт.: 10.00-17.00 пт.: 10.00-16.00	(495) 258-74-70 783-10-93
14	Москва, ул. Воронцовская, д.43, стр. 1 (Доп. офис №6)	пн.-чт.: 10.00-17.00 пт.: 10.00-16.00	(495) 785-5935 785-5932
15	Москва, ул. Гашека, д.7 (Доп.офис №13 "Маяковский")	пн.-чт.: 10.00-17.00 пт.: 10.00-16.00	(495) 783-18-71 доб. 4213
16	Москва, ул. Земляной вал, д.14-16/11, стр.1 (Дополнительный офис №16 «Земляной вал»)	пн.-чт.: 10.00-17.00 пт.: 10.00-16.00	(495) 783-11-24
17	Москва, Ленинский пр-т, дом.11, стр.1 (Дополнительный офис №18 "Гагаринский")	пн.-чт.: 10.00-17.00 пт.: 10.00-16.00	(495) 783-10-51
18	Москва, ул. Садовая-Сухаревская, дом.8/12, стр.3 (Дополнительный офис №19 "Сухаревский")	пн.-чт.: 10.00-17.00 пт.: 10.00-16.00	(495) 783-11-81

19	Подольск, ул. К.Готвальда, д.8 (Дополнительный офис №31 «Подольский»)	пн.-чт.: 10.00-17.00 пт.: 10.00-16.00	(495) 775-54-61
20	Белгородская область, г. Белгород, пр-т Славы, 35а (Филиал в г. Белгороде (Центральный офис))	пн.-чт.: 10.00-17.00 пт.: 10.00-16.00	(4722) 58-02-85
21	Белгородская область, г. Старый Оскол, м-н. Солнечный, 5 (Доп. офис в г. Старый Оскол филиала в г. Белгороде)	пн.-чт.: 10.00-17.00 пт.: 10.00-16.00	(4725) 42-47-36 42-56-01
22	Белгородская область, г. Губкин, ул. Королева, д.2 (Дополнительный офис в г. Губкин филиала ОАО Банк ВТБ в г. Белгороде)	пн.-чт.: 10.00-17.00 пт.: 10.00-16.00	(47241) 4-70-92 4-70-89
23	Самара, ул. Маяковского, 14 (Филиал в г.Самаре)	пн.-чтв.: 10.00-17.00 птн.: 10.00-16.00	(846) 337-43-12, 337-43-13
24	Санкт-Петербург, ул. Большая Морская, 29 (Центральный офис (Филиал в г. Санкт-Петербурге))	пн.-чтв.: 10.00-17.00 птн.: 10.00-16.00	(812) 314-61-15
25	Санкт-Петербург, Каменноостровский пр., д. 10 (Доп. офис №1 филиала в г. Санкт-Петербург)	пн.-чтв.: 10.00-17.00 птн.: 10.00-16.00	(812) 332-09-68
26	Санкт-Петербург, ул. Есенина д. 5 (Доп. офис №6 филиала в г. Санкт-Петербург)	пн.-чтв.: 10.00-17.00 птн.: 10.00-16.00	(812) 329-07-73
27	Санкт-Петербург, В.О. 8-линия д.19 (Доп. офис №8 филиала в г. Санкт-Петербург)	пн.-чтв.: 10.00-17.00 птн.: 10.00-16.00	(812) 325-78-40, 325-58-35
28	Смоленск, пр. Гагарина, д. 5А, (Филиал в г. Смоленске)	пн.-чтв.: 10.00-17.00 птн.: 10.00-16.00	(481) 2-499-631
29	Хабаровск, ул. Московская, 7 (Филиал ОАО Банк ВТБ в г. Хабаровске)	пн.-чтв.: 10.00-17.00 птн.: 10.00-16.00	(4212) 70-39-60, 32-86-34
30	Ленинградская обл., Выборг, ул. Крепостная, 16 (Операционный офис в г.Выборге филиала ОАО Банк ВТБ в г.Санкт- Петербурге)	пн.-чтв.: 10.00-17.00 птн.: 10.00-16.00	(81378) 259-35, 217-09
31	Краснодарский край, г.Краснодар, угол ул. Красноармейская/ ул.Кузнечная д.116/2 (Филиал ОАО Банк ВТБ в г.Краснодаре)	пн.-чтв.: 10.00-17.00 птн.: 10.00-16.00	(861) 279-56-71, 279-57-64

ОАО Банк ВТБ Северо-Запад (ранее ОАО ПСБ)

агент по приобретению, погашению и обмену паев фондов
"Финансист", "Титан", "Стоик"

32	Санкт-Петербург, Невский пр., 140	пн.-птн.: 10.00—18.30	(812) 271-68-45 (812) 271-15-73
33	Тула, ул. Революции, д.5. (филиал Тульский)	пн.-птн.: 09.00-16.00	(4872) 36-48-48 (4872) 36-18-90
34	Тосно, пр. Ленина, д.19 (филиал Тосненский)	пн.-чтв.: 09.30-16.00 птн.: 09.30-15.00	(81361) 2-08-63 (81361) 2-91-09
35	Выборг, пр. Ленина, д.10 (филиал в г. Выборг)	пн.-чтв.: 09.00-17.30 перерыв 13.00-14.00	(81378) 2-60-63
36	Вологда, пр. Победы, д.39 (филиал Вологодский)	пн.-птн.: 09.00-17.00 перерыв: 13.00-14.00	(8172) 79-50-70



37	Нижний Новгород, ул. Керченская, д.12 (филиал Нижегородский)	пн.-птн.: перерыв:	09.00-16.00 13.00-14.00	(8312) 75-75-60, 75-75-61 77-79-03
38	Новосибирск, ул. Советская, д. 77б (филиал Новосибирский)	пн.-птн.: перерыв:	09.30-16.00 13.00-14.00	(3832) 21-74-19
39	Барнаул, ул. Профинтерна, 38а (филиал Барнаульский)	пн.-чтв.: птн.:	09.30-17.00 09.30-16.00	(3852) 35-92-24
40	Кемерово, ул. Кирова, 13 (филиал Кемеровский)	пн.-птн.: перерыв:	09.00-16.00 13.00-14.00	(3842) 36-64-80
41	Краснодар, ул. Октябрьская, 44 (филиал Краснодарский)	пн.-птн.: перерыв:	09.00-15.30 13.00-14.00	(861) 275-08-06
42	Киров, ул. Мопра, 113-а (филиал в г. Киров)	пн.-птн.:	09.00-18.30	(8332) 36-50-80 (8332) 36-50-82
43	Псков, Интернациональный пер., д. 2 (филиал Псковский)	пн.-птн.: перерыв:	09.30-18.00 13.00-14.00	(8112) 74-02-88
44	Псков, ул. Коммунальная, д. 41 (ДО филиала Псковский)	пн.-птн.: перерыв:	09.30-15.30 13.00-14.00	(8112) 74-19-01
45	Челябинск, ул. Кирова, д.130 (филиал Челябинский)	пн.-птн.: перерыв:	09.30-17.00 13.00-14.00	(3512) 264-00-33 (3512) 264-00-39
46	Архангельск, ул. Поморская, д.2/68 (филиал Архангельский)	пн.-птн.:	09.30-16.00	(8182) 20-41-17
47	Республика Карелия, г. Петрозаводск, ул.Куйбышева, д.4 (Филиал «Петрозаводский»), VIP-офис банка	пн.-птн.: перерыв:	09.30-17.00 13.00-14.00	(8142) 76-53-05
48	г. Ульяновск, ул. Железной Дивизии, д. 6 (филиал "Ульяновский")	пн.-птн.: перерыв:	09.30-17.00 13.00-14.00	(8822) 41-74-27, 41-12-16
49	Республика Карелия, г. Костомукша, ул. Карельская, д.2 (филиал «Костомукшский»)	пн.-птн.: перерыв:	09.30-16.00 13.00-14.00	(81459) 77-6-58
50	г. Череповец, ул. Сталеваров, д. 30 (филиал "Череповецкий")	пн.-птн.: перерыв:	09.00-16.00 13.00-14.00	(8202) 53-41-66 (8202) 53-60-00

ОАО Балтинвестбанк

**агент по приобретению, погашению и обмену паев фондов "Финансист",
"Титан", "Стоик", "УК ПСБ-Индекс"**

51	Санкт-Петербург, ул. Дивенская, д.1, литера А (Центральный офис)	пн.-чтв.: птн.: перерыв:	09.30-17.00 09.30-16.00 13.00-14.00	(812) 326-1326
52	Санкт-Петербург, пл. Пролетарской Диктатуры, д. 6 (ДО «Смолянинский»)	пн.-пт.: сб.-вс.:	09.30-20.00 11.00-19.00	(812) 324-47-63 (812) 324-60-54
53	Санкт-Петербург, Невский пр. д. 105 (ДО «Невский 105»)	пн.-пт.: сб.-вс.:	09.30-20.00 11.00-19.00	(812) 324-15-62
54	Санкт-Петербург, Большой пр. П.С., д. 33, литер А (ДО «Большой проспект П.С. 33»)	пн.-пт.: сб.-вс.:	09.30-20.00 11.00-19.00	(812) 324-78-36
55	Санкт-Петербург, Невский пр., д. 44, литер А, помещение 35-Н (ДО «Невский 44»)	пн.-пт.: сб.-вс.:	09.30-20.00 11.00-19.00	(812) 324-23-96



56	Санкт-Петербург, Московский пр., д. 121 (ДО «Московский 121»)	пн.-пт.: 10.00-20.00 сб.-вс.: 11.00-19.00 перерыв: 13.00-13.45	(812) 388-02-39
57	Санкт-Петербург, ул. Ефимова, д. 3 (ДО «Сенная»)	пн.-пт.: 09.30-20.00 сб.-вс.: 11.00-19.00 перерыв: 13.00-14.00	(812) 740-46-06
58	Санкт-Петербург, ул. Торжковская, д. 1, корп. 2 (ДО «Торжковский»)	пн.-пт.: 09.30-20.00 сб.-вс.: 11.00-19.00 перерыв: 13.00-14.00	(812) 320-03-50
59	Санкт-Петербург, ул. Ивановская, д. 8/77, литер А, помещение 7Н (ДО «Ивановская 8»)	пн.-пт.: 09.30-20.00 сб.-вс.: 11.00-19.00 перерыв: 13.00-13.45	(812) 326-50-93
60	Санкт-Петербург, 9 линия ВО, д. 44, литера А (ДО «Васильевский»)	пн.-пт.: 09.30-20.00 сб.-вс.: 11.00-19.00 перерыв: 13.00-14.00	(812) 326-54-04
61	Санкт-Петербург, Бульвар Новаторов, д. 77, литера А, пом. 4Н (ДО «Новаторов 77»)	пн.-пт.: 09.30-20.00 сб.-вс.: 11.00-19.00 перерыв: 13.00-14.00	(812) 326-93-59
62	Санкт-Петербург, ул. Сикейроса, д. 11, литера А (ДО «Сикейроса 11»)	пн.-пт.: 09.30-20.00 сб.-вс.: 11.00-19.00 перерыв: 13.00-14.00	(812) 326-61-09
63	Санкт-Петербург, пл. Ленина, д. 8/8, пом. 14Н, литера А (ДО «Площадь Ленина 8»)	пн.-пт.: 09.30-20.00 сб.-вс.: 11.00-19.00 перерыв: 13.00-14.00	(812) 326-63-79
64	Санкт-Петербург, ул. Уточкина, д. 2, к.1, лит. А, пом. 15Н (ДО «Уточкина 2»)	пн.-пт.: 09.30-20.00 сб.-вс.: 11.00-19.00 перерыв: 13.00-14.00	(812) 320-88-53
65	Санкт-Петербург, ул. Ярослава Гашека, д. 5, лит. А, пом. 13Н (ДО «Гашека 5»)	пн.-пт.: 09.30-20.00 сб.-вс.: 11.00-19.00 перерыв: 13.00-14.00	(812) 326-48-87
66	Санкт-Петербург, Искровский пр., д. 22, лит. А. пом. 30-Н	пн.-пт.: 09.30-20.00 сб.-вс.: 11.00-19.00 перерыв: 13.00-14.00	(812) 326-92-06
67	Москва, ул. Садово-Спасская, д. 17/2, стр.1 (филиал в г. Москва)	пн.-пт.: 09.30-18.00	(495) 207-70-03

ОАО Кон-Траст

агент по приобретению, погашению и обмену паев фондов "Финансист", "Титан", "Стоик", "УК ПСБ-Индекс"

68	Москва, ул. Часовая, д. 5А	пн.-птн.: 10.00-19.00	(495) 775-88-75
69	Курганская обл., г. Курган, ул. Красина, д. 56/1	пн.-птн.: 09.00-18.00	(3522) 411-678, 411-676, 411-114
70	Челябинск, пр. Ленина 21-в (Бизнес-дом «Спиридонов»), офис 713	пн.-птн.: 09.00-18.00	(351) 267-29-95
71	Омск, ул. Красный Путь, д. 101, офис 340	пн.-птн.: 10.00-19.00	(3812) 33-15-93, 33-15-94

ОАО «ФС «Квадрат» (ранее ОАО Фонд Берлек)



агент по приобретению, погашению и обмену паев фондов "Финансист", "Титан", "Стоик", "УК ПСБ-Индекс"

72	Республика Башкортостан, г. Уфа, ул. Мажита Гафури, д. 27/2.	пн.-птн.: перерыв:	09.30-18.00 12.30-13.30	(3472) 51-52-19, 51-52-03
73	Республика Башкортостан, г. Уфа, ул. К. Маркса, д. 37, корп. 4, 1 эт.	пн.-птн.: перерыв:	09.30-18.00 12.30-13.30	(3472) 92-52-75, 92-52-73

ООО «Инвестиционная компания «СМ.арт» (ранее ООО «Капитал-Финанс»)

агент по приобретению, погашению и обмену паев фондов "Финансист", "Титан", "Стоик", "УК ПСБ-Индекс"

74	Нижний Новгород, ул. Минина, д. 3а.	пн.-птн.: сб.:	10.00-20.00 10.00-18.00	(831) 419-35-33
75	Мурманск, ул. Шмидта, д. 31,1	пн.-птн.: сб.:	10.00-20.00 10.00-18.00	(8152) 47-39-17
76	Красноярский край, г. Красноярск, ул. Ленина, д. 21	пн.-птн.: сб.:	10.00-20.00 10.00-18.00	(3912) 27-72-13
77	Красноярский край, г. Красноярск, пр. Мира, д. 60	пн.-птн.: сб.:	10.00-19.00 10.00-18.00	(3912) 27-15-54
78	Красноярский край, г. Красноярск, ул. 78 Добровольческой бригады, д. 14, корп. А	пн.-сб.: перерыв:	09.00-19.00 13.15-13.45	(3912) 77-52-70
79	Красноярский край, г. Красноярск, пр. Мира, д. 152/2	пн.-сб.: перерыв:	09.00-19.00 13.00-14.00	(3912) 21-66-80
80	Красноярский край, г. Красноярск, пр. Свободный, д. 57	пн.-птн.: сб.: перерыв:	10.00-20.00 10.00-20.30 13.00-14.00	(3912) 98-43-30