

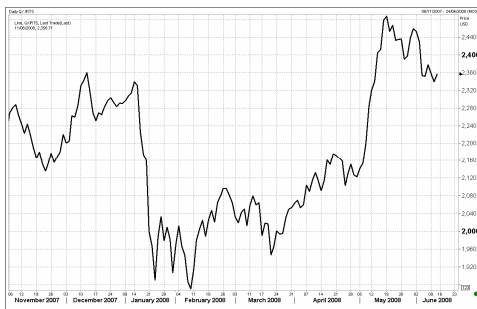


УТРЕННИЙ ОБЗОР РЫНКА АКЦИЙ

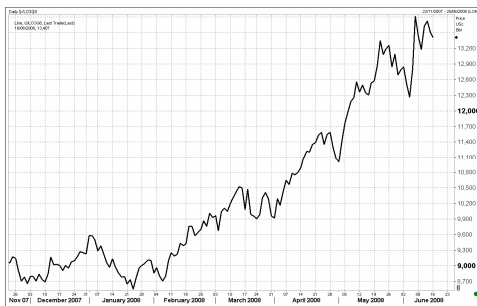
Российские индексы

Индекс	Закр.	%
RTС	2356.71	0.74
RTС-2	2604.45	0.13
ММВБ	1826.67	0.85
ММВБ кор.обл.	99.89	-0.12
ММВБ кор.обл.к	101.83	-0.14

Индекс РТС



Нефть BRENT



В среду в условиях неоднозначной внешней конъюнктуры российский фондовый рынок на открытии продемонстрировал небольшой рост. Накануне на американском рынке не было единой динамики на фоне публикации данных о превысившем прогноз росте дефицита внешней торговли США (в апреле показатель составил 60,9 млрд. долл. против ожидаемых 60 млрд. долл.). Европейские фондовые индексы снизились. Торги в азиатском регионе завершились преимущественно в зеленой зоне. На нефтяном рынке наблюдалась высокая волатильность.

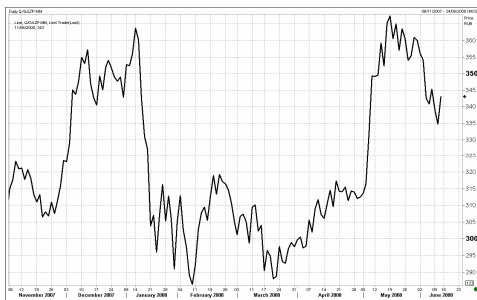
На отечественном рынке перед длинными выходными наблюдалась слабая активность. По итогам торгов индекс РТС вырос на 0,74% до отметки 2356,71 пункта, индекс ММВБ – на 0,85% до отметки 1826,67. Объемы торгов на РТС составили 48,94 долл., на ММВБ – 37,43 млрд. руб.

В среду нефтяные котировки демонстрировали рост в преддверии публикации данных о запасах нефти. Еженедельный отчет ЕІА США оправдал ожидания участников рынка: запасы нефти в США снизились за неделю на 1,49% до 302,2 млн. баррелей, бензина – выросли на 0,48% до 210,1 млн. баррелей. На этом фоне цены на нефть марки Brent поднялись выше отметки 136 долл. за баррель. Однако, за время выходных в РФ нефтяные котировки успели несколько скорректироваться вниз.

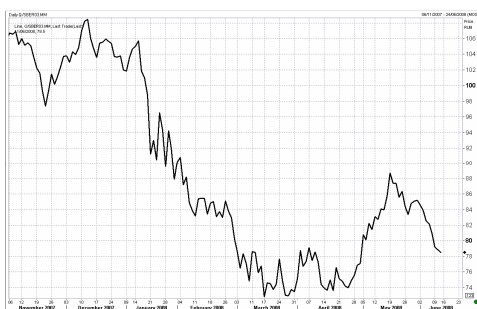
Положительная динамика на сырьевом рынке обусловила выход акций нефтегазового сектора в лидеры роста по итогам торгов. Акции Роснефти прибавили 1,14%, бумаги Лукойла и Сургутнефтегаза подорожали на 2,33% и 1,46%, акции Газпромнефти выросли на 3,00%. Поддержку нефтяным бумагам оказало и принятие Госдумой поправок к законодательству в сфере налогообложения нефтегазового сектора, которые уточнили шкалу расчета НДС.

Акции Газпрома также смотрелись лучше рынка (+2,48%). В среду после закрытия торгов в РФ появилось сообщение о том, что компания получила предложение от Exxon на участие в одном из регазификационных терминалов на восточном побережье США.

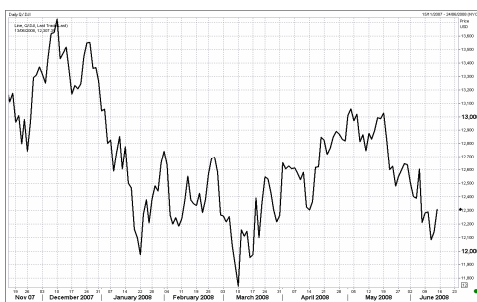
Газпром



Сбербанк



Индекс DJI



В акциях банковского сектора наблюдалась смешанная динамика. Бумаги Сбербанка просели на 0,46% на фоне информации о продаже С. Керимовым 6% акций банка, акции ВТБ подросли на 0,12%.

«Развод» Потанина и Прохорова продолжается. В среду В. Потанин заявил, что выступает за смену менеджмента Полус Золото, а оферту группы Онэксим назвал PR-акцией. На этом фоне бумаги Полуса прибавили в цене 0,49%.

Американские фондовые индексы закрылись в плюсе (DJI +1,37%, S&P500 +1,50%, NASD +2,09%) на фоне публикации благоприятных данных о росте розничных продажах в США (в мае на 1%, что оказалось вдвое выше прогноза). Развивающиеся рынки продемонстрировали негативную динамику: Мексиканский -0,18%, Турецкий -0,77%, Бразильский -0,17%. Японский фондовый индекс с утра вырос на 2,70%. Нефтяные котировки марки Brent с утра снижаются и находятся на отметке 134,1 долл. за баррель.

Сегодня мы ожидаем, что на благоприятном внешнем фоне российский рынок акций рынок откроется на 0,5-1,0% выше уровня вчерашнего закрытия.

В среду был опубликован очередной обзор ФРС США, т.н. veige book, согласно которому в апреле-мае экономический рост в США был в целом слабым на фоне снижения потребительского спроса. После выхода отчета, ожидания участников американского рынка относительно того, что по итогам ближайшего заседания 24-25 июня базовая процентная ставка останется неизменной, усилились.

Мы ожидаем, что на фоне публикации неоднозначных данных макростатистики из США и высокой волатильности на нефтяном рынке в ближайшее время на мировых и отечественном рынке акций сохранится высокая доля неопределенности.

ОСНОВНЫЕ СОБЫТИЯ

Рост потребительских цен в России с 1 по 9 июня 2008 года составил 0,4% против 0,2% за аналогичный период 2007 года, сообщил "Интерфаксу" источник в одном из ведомств экономического блока.

За неделю с 3 по 9 июня инфляция была равна 0,3%.

С начала года по 9 июня инфляция составила 8,1% (за аналогичный период 2007 года - 4,9%). Таким образом, инфляция в 2008 году по состоянию на 9 июня уже на 3,2 процентного пункта превышает аналогичный показатель 2007 года.

Президент РФ Дмитрий Медведев заявил, что Россия будет работать с любой американской администрацией. "Россия и США обречены на то, чтобы сотрудничать по самому широкому комплексу международных вопросов. Мы будем работать с любой администрацией США", - заявил Д.Медведев в среду на Всемирном конгрессе русскоязычной прессы в Москве.

"Россия настроена на конструктивный товарищеский диалог с новой администрацией США", - подчеркнул президент.

Вице-премьер, министр финансов РФ Алексей Кудрин подтвердил возможность предоставления кредита Сербии в рамках поддержки российских экспортеров.

"Да, это возможно, у нас есть механизм поддержки экспорта через Росэксимбанк", - сказал он журналистам, отвечая на вопрос о возможности предоставления займа Сербии.

По его словам, такой кредит, как правило, предоставляется по ставкам "чуть ниже рыночных".

"Так что если они (Сербия) обратятся, то вопрос может быть рассмотрен", - отметил А.Кудрин. При этом он подчеркнул, что ни суммы, ни ставки пока не обсуждались.

Международные резервы России достигли нового рекордного значения.

По состоянию на 6 июня их объем составил \$549,1 млрд, сообщил департамент внешних и общественных связей Банка России в среду.

Между тем по состоянию на 30 мая он был равен \$548,6 млрд. Таким образом, за неделю международные резервы выросли на \$0,5 млрд.

Счетная палата (СП) России во втором полугодии проведет проверку управления золотовалютными резервами (ЗВР) Банком России, сообщил председатель СП РФ Сергей Степашин.

"На основании обращений ряда ваших коллег Счетная палата по согласованию с Национальным банковским советом (НБС) во втором полугодии планирует провести проверку управления Банком России золотовалютными резервами, в состав которых включены и средства фондов (Резервного фонда и Фонда национального благосостояния - прим. ИФ-АФИ)" - сказал С.Степашин, выступая в Госдуме в среду.

Госдума на пленарном заседании в среду приняла в первом чтении поправки в закон "О федеральном бюджете на 2008 год и на плановый период 2009 и 2010 годов".

В соответствии с законопроектом доходы в 2008 году составят 8 трлн 965,7 млрд рублей (21,23% ВВП), в 2009 году - 9 трлн 518,3 млрд рублей (19,58% ВВП), в 2010 году - 10 трлн 402,4 млрд рублей (18,68% ВВП).

Вице-премьер - министр финансов РФ Алексей Курин считает, что рекомендации Международного валютного фонда (МВФ) по невыполнению расходов федерального бюджета в 2008 году не соответствуют российскому законодательству.

"У нас строго должен выполняться бюджет, потому что все обязательства строго запланированы. Мы считаем, что то, что запланировано, должно быть исполнено", - сказал он журналистам, комментируя рекомендацию МВФ по итогам работы миссии фонда.

Госдума на пленарном заседании в среду приняла в первом чтении законопроект "О внесении изменений в отдельные законодательные акты РФ в целях повышения размеров отдельных видов социальных выплат и стоимости набора социальных услуг".

Законопроект направлен на увеличение единых денежных выплат, сумм, направляемых на оплату стоимости набора социальных услуг, и размеров детских пособий, в связи с увеличением уровня инфляции на 2008 году до 10,5% (вместо ранее прогнозировавшихся 8,5%).

Бизнесмен Сулейман Керимов продал принадлежавшие ему крупные пакеты акций Сбербанка и ОАО "Газпром", а вырученные деньги вложил в зарубежные финансовые институты, приобретя около 3% акций Deutsche Bank, бумаги Morgan Stanley, Credit Suisse, UBS.

"Сейчас Керимов продолжает увеличивать свою долю в Deutsche Bank и планирует довести ее до 9%", - сказал источник газеты "Коммерсантъ", знакомый с планами сенатора.

Помимо Deutsche Bank С.Керимов приобрел также небольшие пакеты других банков - около 1% UBS, Morgan Stanley и Credit Suisse, отметили собеседники "Ъ".

Объединенная компания "Российский алюминий" (ОК "РусАл") считает, что совет директоров ГМК "Норильский никель" несет ответственность за списания, связанные с покупкой Lion Ore и энергоактивов и повлиявшие на финансовые показатели компании за 2007 год.

"Озвученные финансовые результаты подтвердили высказанные нами опасения, связанные с неясностью стратегии в области приобретений, включающей в себя, в том числе, детальную оценку приобретаемых активов с точки зрения стоимости, которую они дополнительно создают для компании", - говорится в сообщении "РусАла".

Приобретения "Норильского никеля" - Lion Ore, энергоактивы - не только не увеличили его производственные мощности, но и привели к серьезным списаниям и поставили вопрос об их стратегической целесообразности, считают в "РусАле".

Акционеры ТНК-ВР - консорциум российских владельцев "Альфа-групп", Access Industries и Renova (AAR) и британская ВР - продолжают переговоры о разрешении ситуации вокруг ТНК-ВР.

Об этом Агентству нефтяной информации (АНИ) сообщил представитель ВР со ссылкой на заявление главы ВР Тони Хейворда, которое он сделал в ходе пресс-конференции по итогам презентации статистического отчета ВР в среду.

Гендиректор ООО "Газпромэнерго" Алексей Митюшов в среду был назначен главой ОАО "ОГК-6", сообщил "Интерфаксу" источник в компании.

Чистая прибыль группы "Объединенные машиностроительные заводы" (ОМЗ) по РСБУ в I квартале 2008 года выросла более чем в 4 раза, до 524 млн рублей, сообщила компания. Выручка повысилась на 32% и составила 6 млрд 319 млн рублей.

Представители ОАО "Объединенные машиностроительные заводы" и Газпромбанка вошли в совет директоров ОАО "Криогенмаш" (г.Балашиха, Московская область). Согласно сообщению "Криогенмаша", акционеры компании на годовом собрании 5 июня в совет директоров избрали Евгения Борисова, Юрия Горбатского, Виктора Даниленко, Андрея Кормилицина, Виктора Чехунова, а также Степана Соловьева и Александра Степанова.

Банк "Русский стандарт" в первом квартале, согласно неаудированной отчетности по МСФО, получил чистую прибыль в размере около \$90 млн, в 2008 году ожидает около \$500 млн, сообщил председатель правления банка Дмитрий Левин журналистам во вторник.

"Рост прибыли в основном обеспечил рост розничного кредитного портфеля", - сказал он, отметив, что в последующие кварталы темпы роста прибыли увеличатся.

По его словам, банк сохраняет прогноз чистой прибыли на 2008 год в размере \$500 млн.

Банк "Русский стандарт" планирует разместить выпуск облигаций на 5 млрд рублей в сентябре-октябре и откажется от размещения еще одного выпуска на ту же сумму, сообщил председатель правления банка Дмитрий Левин журналистам в среду.

(Новости подготовлены на основе данных информационной службы «Интерфакс», «РосБизнесКонсалтинг»)

Мировые индексы

Индекс	Закр.	%	% с нач мес.	% с нач. года
PTC	2356.71	0.74	-4.19	2.89
PTC-2	2604.45	0.13	0.94	-0.95
ММВБ	1826.67	0.85	-5.12	-3.29
Индекс Корп. Обл. ММВБ	99.89	-0.12	-0.05	-0.15
Индекс Корп. Обл. ММВБ куп.	101.83	-0.14	0.00	0.16
DJ INDU AVERAGE	12307.35	1.37	-2.62	-7.22
S&P 500 INDEX	1360.03	1.50	-2.88	-7.38
NASDAQ	2454.50	2.09	-2.70	-7.46
DAX - COMPOSITE	611.46	0.65	-4.32	-14.68
FTSE 100 IND	5802.78	0.21	-4.14	-10.41
BVSP BOVESPA IND	67203.52	-0.17	-7.42	5.19
ISE NATIONAL 100	38295.72	-0.77	-4.19	-31.05
MXSE MEXICO INDX	1719.05	-0.18	-4.99	3.04
KOSPI	1762.91	0.89	-4.27	-7.07
NIKKEI 225 INDEX	14356.25	2.74	-0.30	-6.22
SSE COMPOSITE	2909.71	1.43	-15.79	-44.70
HANG SENG INDEX	23201.39	2.70	-6.61	-16.58

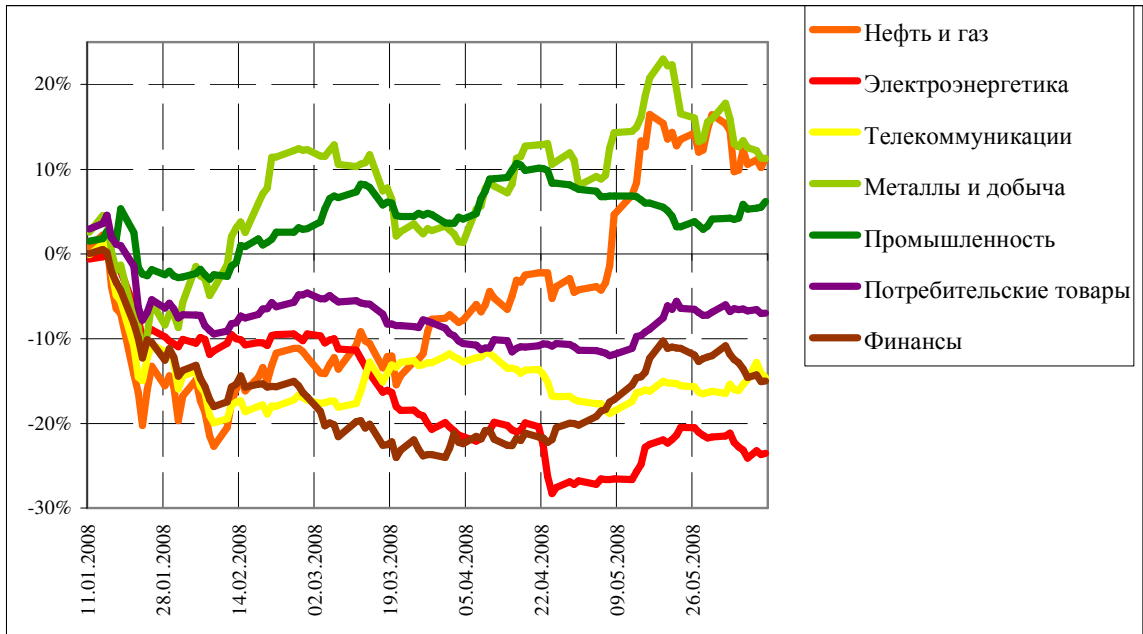
Отраслевые индексы PTC

Индекс	Закр.	%	% с нач мес.	% с нач. года
Нефть и газ	319.36	1.01	-4.40	11.30
Электроэнергетика	357.07	0.24	-2.43	-23.50
Телекоммуникации	277.07	-0.58	1.94	-14.58
Металлы и добыча	400.79	-0.07	-4.01	11.27
Промышленность	432.32	0.66	2.02	6.21
Потребительские товары	343.75	0.04	-0.12	-6.97
Финансы	673.41	0.10	-3.38	-14.98

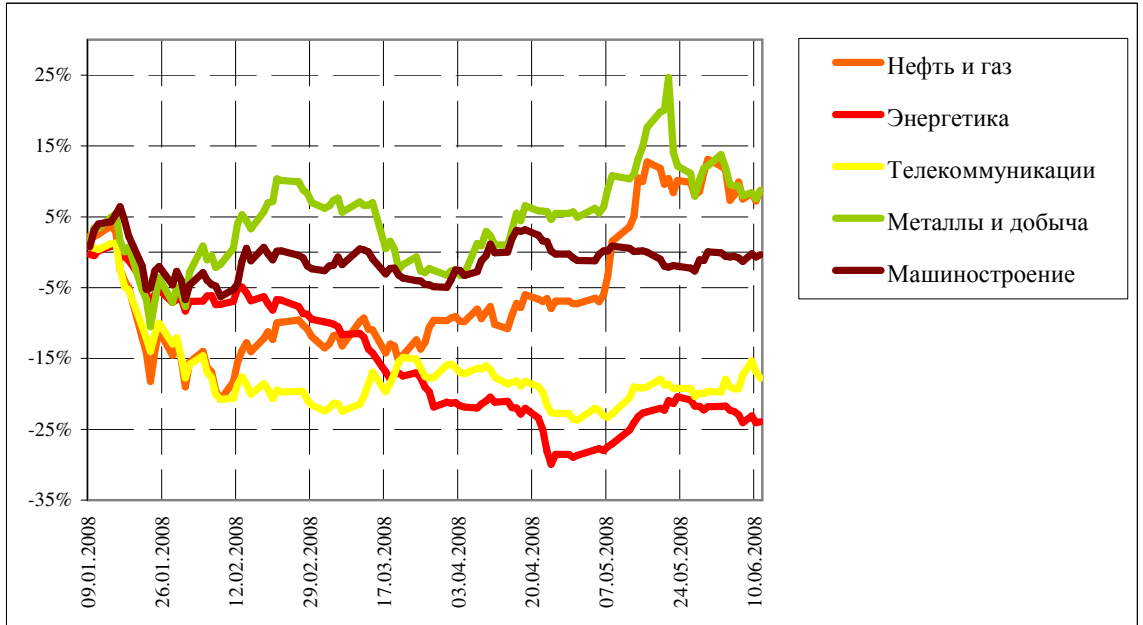
Отраслевые индексы ММВБ

Индекс	Закр.	%	% с нач мес.	% с нач. года
Нефть и газ	2974.78	1.38	-3.86	8.71
Энергетика	2662.87	0.14	-2.74	-23.96
Телекоммуникации	2171.46	-1.12	2.28	-17.78
Металлы и добыча	4184.74	1.08	-3.12	8.68
Машиностроение	3509.20	0.33	-0.39	-0.36

Динамика прироста отраслевых индексов РТС с начала 2008 г.



Динамика прироста отраслевых индексов ММВБ с начала 2008 г.



Итоги торгов на ММВБ

Бумага	Закр.	Макс.	Мин.	Объем, млн. руб.	%	% с нач. недели	% с нач. месяца	% с нач. года
Газпром (ОАО) ао	343.00	343.18	335.12	9033	2.48	0.00	-4.75	0.03
ОАО "НК "Роснефть"	279.01	281.85	276.22	3227	1.14	0.00	-2.75	20.42
НК ЛУКОЙЛ (ОАО) - ао	2507.00	2507.00	2445.00	7281	2.33	0.00	-5.75	21.28
Сургутнефтегаз ОАО акции об.	27.73	27.82	27.26	1301	1.46	0.00	-4.70	-6.01
Сургутнефтегаз ОАО ап	13.55	13.72	13.51	331	-0.12	0.00	-3.94	-12.86
ОАО "Татнефть" ао	184.85	186.80	183.01	262	0.46	0.00	-2.41	24.90
ОАО "Татнефть" ап 3 вып.	87.00	87.10	86.00	15	0.35	0.00	-3.33	0.00
Газпром нефть(ОАО)-ао	187.65	190.80	181.30	506	3.00	0.00	6.03	22.65
МосЭнерго акции обыкн.	4.19	4.38	4.18	6	-0.59	0.00	-4.45	-29.34
ГМК "Нор.Никель" ОАО ао	6369.00	6462.00	6335.25	6778	-1.33	0.00	-8.75	-1.41
Полюс Золото (ОАО)	1490.00	1524.93	1485.00	231	0.49	0.00	0.00	32.21
Северсталь (ОАО)ао	575.51	578.00	566.50	111	0.61	0.00	-6.88	2.86
АК Сберсберегательный банк РФ ао	78.50	79.63	78.35	3013	-0.46	0.00	-7.86	-23.04
АК Сберсберегательный банк РФ ап	49.82	50.14	49.70	148	0.36	0.00	-7.66	-28.80
ао ОАО Банк ВТБ	0.08	0.09	0.08	1445	0.12	0.00	-12.85	-32.64
Банк Москвы акции об.	1166.00	1180.00	1163.00	1	-0.34	0.00	-3.81	-12.20
Аэрофлот-росс.авиалин(ОАО)ао	92.00	95.31	91.50	27	-0.79	0.00	-3.78	-0.97
РБК Информ. системы ао	208.52	211.50	208.22	79	-0.78	0.00	-3.01	-19.18
Магнитогорск.мет.комб ОАО ао	30.81	31.00	30.40	25	1.28	0.00	-0.19	-2.19
ОАО "НЛМК" ао	116.70	117.16	114.07	82	2.37	0.00	0.62	17.27
ОАО "Балтика" ао	1049.00	1052.00	1041.01	1	-0.10	0.00	-1.04	-12.95
ОАО "Балтика" ап	655.00	665.00	650.00	1	1.06	0.00	-0.91	-21.93

Итоги торгов на ММВБ акций телекоммуникационной отрасли

Бумага	Закр.	Макс.	Мин.	Объем, млн. руб.	%	% с нач. недели	% с нач. месяца	% с нач. года
Ростелеком (ОАО) ао.	276.00	280.89	274.10	638.2	-0.92	0.0	1.5	-4.4
Ростелеком (ОАО) ап.	53.65	54.83	52.08	70.6	-1.20	0.0	0.3	-22.8
"Северо-Запад.Телеком" ОАО ао	31.56	32.60	31.15	14.3	-1.99	0.0	7.7	-23.4
"Северо-Запад. Телеком"ОАО ап	20.05	20.68	20.03	9.6	-3.27	0.0	-5.3	-33.3
Сибирьтелеком (ОАО) ао	2.29	2.32	2.27	67.9	-0.22	0.0	6.6	-21.0
Сибирьтелеком (ОАО) ап	1.40	1.41	1.38	0.5	-0.29	0.0	1.8	-29.6
"Уралсвязьинформ" (ОАО)-ао	1.36	1.41	1.36	823.3	-1.52	0.0	7.9	-9.2
Уралсвязьинформ (ОАО)-ап	0.79	0.79	0.76	26.3	4.36	0.0	8.2	-21.9
ВолгаТелеком (ОАО) -ао	112.00	114.87	111.55	35.1	-1.93	0.0	4.0	-22.0
ВолгаТелеком (ОАО)-ап	68.33	69.44	68.20	1.0	0.19	0.0	-3.9	-33.7
ОАО "МГТС" ао (5 в)	781.00	781.01	781.00	0.0	-1.76	0.0	-4.2	-7.8
ОАО "МГТС" ап (4 в)	695.00	695.00	695.00	0.2	0.58	0.0	-0.3	-9.9
ЮТК (ОАО) ао	3.70	3.74	3.66	0.2	-1.12	0.0	1.6	-22.9
ЮТК (ОАО) ап	2.53	2.55	2.53	0.0	1.16	0.0	-6.1	-27.3
Мобильные ТелеСистемы (ОАО) ао	295.02	296.38	294.00	315.2	0.06	0.0	-2.9	-21.8
Дальнев.комп.электросвязь(ОАО)	110.00	110.99	110.00	2.3	-0.63	0.0	-2.7	-15.4
Дальнев.комп.электросвязь(ОАО)	80.90	81.10	80.10	18.1	0.19	0.0	-4.8	-25.1
Центр.телеком.комп.(ОАО)ао	15.30	15.60	15.10	3.7	-1.53	0.0	-6.2	-28.9
Центр.телеком.комп.(ОАО) ап	10.16	10.24	10.00	0.8	-0.87	0.0	-7.9	-33.2
"Таттелеком" ОАО ао	0.30	0.35	0.26	38.8	12.08	0.0	19.3	2.8
Башинформсвязь(ОАО)ао-4в.	4.55	4.55	4.00	0.1	8.33	0.0	0.0	8.8

Итоги торгов на ММВБ акций электроэнергетики

Бумага	Закр.	Макс.	Мин.	Объем, млн. руб.	%	% с нач. недели	% с нач. месяца	% с нач. года
ОГК-1 ао	2.00	2.05	1.98	1.6	-2.87	0.0	-3.6	-34.6
ОГК-2 ао	1.81	1.83	1.74	9.3	4.02	0.0	-14.9	-51.7
ОГК-3 ао	2.70	2.75	2.65	3.0	0.37	0.0	-1.1	-26.4
ОГК-4 ао	1.89	2.23	1.70	2.7	-3.03	0.0	-5.2	-42.1
ОГК-5 ао	2.60	2.61	2.59	3.9	-0.42	0.0	-2.0	-39.9
ОГК-6 ао	1.73	1.76	1.70	0.8	-0.69	0.0	-11.2	-50.5
ТГК-1	0.03	0.03	0.03	8.1	0.31	0.0	1.6	1.6
ТГК-2	0.02	0.02	0.02	3.4	0.00	0.0	10.2	-2.1
ТГК-2 ап	0.01	0.01	0.01	0.0	-1.57	0.0	25.0	-18.3
ТГК-4	0.03	0.03	0.03	1.8	0.39	0.0	4.9	-12.8
ТГК-4 п	0.01	0.01	0.01	0.3	0.80	0.0	-6.0	-35.4
ТГК-5	0.02	0.02	0.02	7.6	-1.75	0.0	-1.8	-23.3
ТГК-6	0.02	0.02	0.02	2.9	-1.70	0.0	-9.4	-37.3
ТГК-8	0.04	0.04	0.04	1.4	0.26	0.0	-0.8	11.0
ТГК-9	0.01	0.01	0.01	9.7	0.00	0.0	1.3	0.0
ТГК-10	109.10	109.12	109.10	7.5	0.00	0.0	0.2	13.6
ТГК-11	0.03	0.03	0.03	0.0	1.08	0.0	1.4	-6.7
ТГК-13	0.19	0.19	0.19	2.1	-1.20	0.0	-2.1	-26.4
ТГК-14	0.01	0.01	0.01	0.2	0.00	0.0	1.2	-4.7
Мосэнерго	4.19	4.38	4.18	5.7	-0.59	0.0	-4.4	-29.3
Иркутэнерго	19.73	19.98	19.65	29.4	-0.48	0.0	-6.5	-33.1

Капитализация и текущая стоимость 1Квт			
Компания	Капитализация, млн. долл.	Установленная мощность, МВт	Текущая стоимость 1Квт, долл
ОГК-1	3 782	9 500	398
ОГК-2	2 509	8 700	288
ОГК-3	5 430	8 500	639
ОГК-4	5 047	8 600	587
ОГК-5	3 891	8 700	447
ОГК-6	2 361	9 100	259
ТГК-1	4 027	6 200	649
ТГК-2	1 100	2 600	423
ТГК-4	1 449	3 300	439
ТГК-5	875	2 500	350
ТГК-6	945	3 100	305
ТГК-8	2 232	3 600	620
ТГК-9	1 906	3 300	578
ТГК-10	1 997	2 800	713
ТГК-11	484	2 000	242
ТГК-13	1 040	2 500	416
ТГК-14	266	600	443
Мосэнерго	5 013	10 600	473
Иркутэнерго	3 982	12 900	309

Долговой рынок

Облигация	Закр.	Измен.	Спред к UST-10	% с нач мес.	% с нач год.
UST-10	96.92	-1.30	0.0	-1.54	-4.23
RUS-30	112.90	-0.28	143.9	-0.43	-1.18

Товарные рынки

Товар	Закр.	%	% с нач мес.	% с нач год.
Нефть BRENT	134.1	-0.74	4.99	42.90
Нефть URALS	129.5	-1.10	5.69	39.27
Золото	875.1	0.23	-1.31	4.81
Медь	8147.0	2.14	1.62	21.37
Свинец	1759.0	-3.19	-10.37	-30.50
Никель	24030.0	-2.08	9.24	-7.67
Алюминий	2900.5	-0.16	0.16	20.59
Цинк	1873.5	1.63	-5.72	-19.61

Курсы валют

Валюта	Курс
USD/RUB	23.776
EUR/RUB	36.585
EUR/USD	1.5398
GBP/USD	1.9506
USD/JPY	108.24
USD/CHF	1.0468

ЗАО «Балтийское Финансовое Агентство»

**197198, Санкт-Петербург, Большой пр. ПС, 48-А,
Тел.: + 7 (812) 329-81-81, факс: + 7 (812) 329-81-80
info@bfa.ru
www.bfa.ru**

Управление брокерских и дилерских операций	+ 7 (812) 329-81-95 + 7 (812) 329-81-99
Сергей Подузов, Начальник Аналитического отдела Управления брокерских и дилерских операций	s.poduzov@bfa.ru
Мария Микрюкова, Специалист Аналитического отдела Управления брокерских и дилерских операций	m.mikryukova@bfa.ru
Клиентский отдел (брокерское и депозитарное обслуживание)	client@bfa.ru
Виктория Константинова, Начальник клиентского отдела	+ 7 (812) 329-81-91 v.konstantinova@bfa.ru
Элина Стрельцова	+ 7 (812) 329-81-71 e.streltsova@bfa.ru
Екатерина Кукушкина	+ 7 (812) 329-81-96 e.kukushkina@bfa.ru
Елена Багаева	+ 7 (812) 329-81-74 e.bagaeva@bfa.ru

Настоящий обзор был подготовлен отделом информационного сопровождения дилерских операций ЗАО «Балтийское Финансовое Агентство» и носит исключительно информационный характер. Данная информация не может рассматриваться как обязательство компании по заключению сделок с инвестиционными инструментами, упоминаемыми в публикации. Информация, содержащаяся в обзоре, получена из источников, признаваемых нами достоверными, однако ЗАО «Балтийское Финансовое Агентство» не несет ответственности за точность представленных данных. ЗАО «Балтийское Финансовое Агентство», ее клиенты и сотрудники могут иметь позицию или какой-либо интерес в любых сделках и инвестициях прямо или косвенно упоминаемых в настоящей публикации. ЗАО «Балтийское Финансовое Агентство» и ее сотрудники не несут ответственности за прямой или косвенный ущерб, наступивший в результате использования настоящей публикации или ее содержания. Мы напоминаем, что любые инвестиции в российские ценные бумаги связаны со значительным риском.